

ПАЛАЮЧІ НОВИНИ



Всеукраїнська газета
про безпечну поведінку вдома

Тема номера: Чи є спосіб
нагрітися, але не згоріти?

Генератори отруюють життя українцям. Чому так стається?

Статистика отруєнь чадним газом лютим: лише за листопад та грудень 2022 року 868 українців постраждали від нього. Не всі знають, що генератори, які стрімко увійшли в побут українських родин, також виділяють чадний газ.

Перший випадок стався в селі Бобриця. 52-річний

жінці стало зле, їй викликали швидку допомогу. Поки медики оглядали пацієнтку, на подвір'ї помер її 61-річний чоловік. Кепсько стало й 4-річній онуці. Жінку й дитину вдалося врятувати.

Другий випадок був у Гостомелі. Спершу стало зле 72-річній бабусі, потім — 4-річній онуці, її

12-річній сестричці та їхньому 48-річному батькові. Тут усе скінчилося майже позитивно — пенсіонерку й меншу дівчинку довелось госпіталізувати, інші відбулися переляком і поганим самопочуттям.

В обох випадках люди використовували генератори, і прилади

були справні. Просто стояли вони у приміщенні, а це — суворо заборонено. Про це попереджають інструкції до приладів, а також ДСНС.

Однак сумна статистика росте не тільки на Київщині.

У селі Лиманка на Одещині від отруєння чадним газом загинули 77-річний пенсіонер і його 14-річний онук. В їхньому гаражі працював генератор, але раптом світло в будинку зникло. Дідусь пішов з'ясувати, що сталося, і довго не повертався. Підліток пішов за ним. Коли побачив

того непритомним, викликав швидку й залишився чекати поряд у закритому приміщенні. Тож коли медики приїхали за вказаною адресою, їм ніхто не відчинив. Лікарі подумали, що це був хибний виклик. Лише наступного дня родичі знайшли тіла в гаражі.

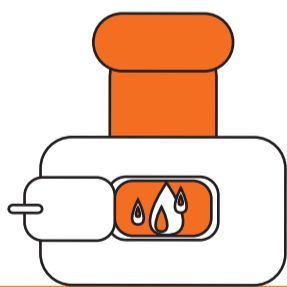
Отже, генератор може бути дуже корисним або ж потенційно небезпечним. Щоб зігрітися, а не отруїтися, такі пристрої мають стояти **на вулиці, за 6 метрів від вікон і дверей**. Дотримуйтеся правил безпеки — вони рятують життя!

Також у випуску:

«Коли вмикається сигнал тривоги — мозок починає працювати по-іншому».

Як бійці Державної служби України з надзвичайних ситуацій рятують людей від пожеж.

[Читайте на стор. 3.](#)



Велике прання перетворилося на велику трагедію

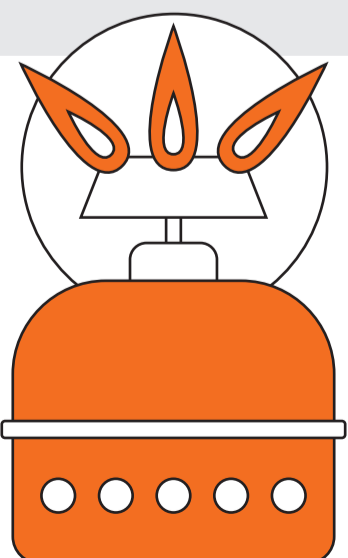
Піч може бути джерелом не тільки тепла, але й смутку. У цьому переконалися родичі двох жителів Житомирщини, які вирішили висушити на печі випраний одяг.

[Детальніше читайте на стор. 2.](#)

Не «горілка», а «пальник»

Новий прилад у побуті українців вже нароби чимало біди. Як правильно користуватися туристичними пальниками?

[Читайте поради на стор. 2](#)

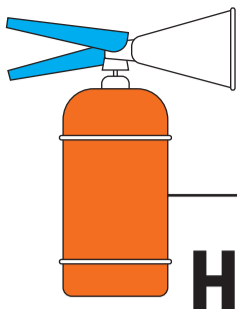


ГЕНЕРАТОР У ПІД'ІЗДІ ЧИ НА БАЛКОНІ?

ТАК НЕ ПІДЕ!

ГЕНЕРАТОР — ТІЛЬКИ НАДВОРІ

ЗА 6 МЕТРІВ ВІД ДВЕРЕЙ І ВІКОН



ПАЛАЮЧІ НОВИНИ



Не «горілка», а «пальник»

45-річна мешканка київської багатоповерхівки вирішила приготувати вечерю за допомогою туристичного пальника та звичайної сковорідки. Через великий об'єм посудина нагріла балон — і той вибухнув.

Рятівники ДСНС миттєво прибули на місце події. Кухонні вікна, побутову техніку й меблі було пошкоджено, проте жінка та її донька вціліли.

Пам'ятайте, що туристичні пальники призначені лише для короткочасного використання, наприклад, щоб розігріти їжу в невеликому посуді. А от тривала експлуатація може призвести до вибуху.

На жаль, це далеко не єдина прикра історія. На Одещині чоловік отруївся чадним газом та опинився в реанімації через неправильне використання газового балона.

Провітрюйте приміщення під час і після використання приладу й завжди перевіряйте цілісність балончика. Є один простий і добре відомий спосіб: необхідно нанести мильний розчин на підозрілу ділянку чи місця з'єднань і уважно за ними поспостерігати. Якщо десь з'являються мильні бульбашки, це свідчить про витік газу в цій зоні. У ДСНС радять купувати лише сертифіковану продукцію та дотримуватися інструкції.

Запорізькі рятувальники врятували кошеня

Для бійців ДСНС важливе кожне життя, тому вони рятують не лише людей, а й тварин. Підрозділ ДСНС у Запоріжжі отримав повідомлення про те, що у Дніпровському районі міста між металевими гаражами застрягло кошеня. Бійці зробили невеликий підкоп і дістали хвостатого. Після інциденту кошеня забрали небайдужі люди.

Велике прання перетворилося на велику трагедію

Кажуть, що під час відключень світла в будинку жити краще, ніж у квартирі. Нарубали дров, запалили піч і маєте тепло. А ще можна їжу приготувати й одяг висушити. Так думав мешканець Коростишівської громади, що на Житомирщині. Він розвісив випрані речі біля груби, й ті спалахнули.

Вогонь перекинувся далі, й зрештою почав горіти весь будинок. Чоловік та його батько загинули.

Подібна ситуація була на Буковині. Піч так сильно нагрілася, що речі поряд із нею почали тліти. Будинок площею 50 кв. м охопило полум'я. Помітивши поже-

жу, сусіди викликали вогнеборців. Проте врятувати чоловіка, який там мешкав, так і не вдалося.

Інший випадок трапився на Одещині. Через наскрізні тріщини в печі будинком поширився чадний газ та інші продукти горіння. Це стало причиною отруєння 6-річної дівчинки та 16-річного хлопчика. Їх госпіталізували та, на щастя, врятували. Сумна пригода не сталася б, якби

батьки дотримувалися правил користування піччю: 1–2 рази на рік потрібно прочищати димоходи й перевіряти їх на відсутність розколів, як і стінки самої груби.

Щоб уникнути біди, ДСНС і ЮНІСЕФ рекомендують не залишати розтоплену пічку без нагляду, а також легкозаймисті речі поряд із нею, а на підлогу перед топковими дверцятами класти металевий лист.

Бійці ДСНС врятували та прихистили kota під час пожежі в Харкові

На одній із пожеж у Київському районі Харкова вогнеборці ДСНС врятували з задимленого приміщення торгового об'єкта маленького руденького котика. Його негайно винесли на свіже повітря, умили водою та у пожежній автомобіль. На ньому він поїхав у своє нове життя — у пожежну частину, щоб нести службу разом зі своїми рятувальниками.

Необережне поводження зі свічкою ледь не коштувало жінці життя

У наш час відключення світла може застати зненацька. На Івано-Франківщині жінка запалила свічку й залишила її на підвіконні, а сама пішла в іншу кімнату. Свічка догоріла, а гніт не згас і спричинив вогонь. Жінка намагалася самотужки ліквідувати пожежу, через що отримала опіки рук I ступеня. Усвідомивши свою безпорадність, вона викликала рятувальників.

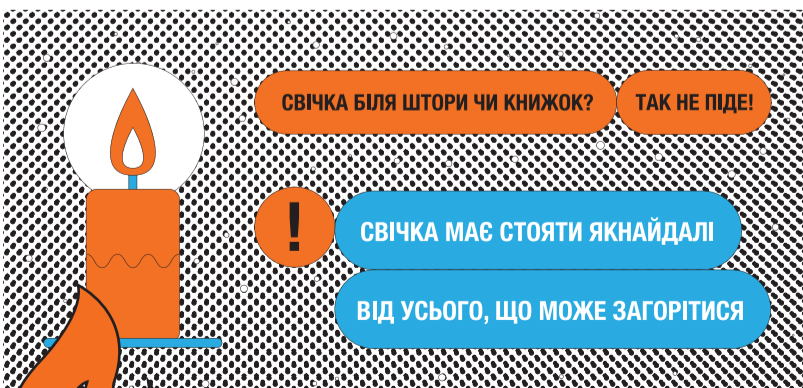
Щоб свічки не перекинулися, не загорілися й не стали причиною пожежі, потрібно використовувати стійкі металеві свічники й не залишати їх без нагляду. ДСНС рекомендує не палити свічки до кінця, а якщо ставите свічку без свічника — залишати недогарок висотою 2–3 см, і тримати її якомога далі від предметів, що легко загоряються (меблів, одягу, штор).

Пережити зиму: покупки українців під час відключень світла

- Абсолютним рекордсменом серед покупок на Чорну п'ятницю у 2022-му стали пауербанки.
- Пошук світловідбивних браслетів виріс у 245 разів (шукали понад 7,5 тисяч разів), у порівнянні з 2021 роком.
- У жовтні 2022 року попит на буржуйки виріс на 76%.
- Генератори почали купувати в 10 разів частіше, ніж 2021 року.
- Попит на інвертори й генератори змінного струму зріс у чотири рази, а на акумулятори — утричі.
- Свічки й газові пальники почали купувати втричі частіше.
- Серед інших товарів, на які зріс попит: батарейки — на 44%, термоси та термокухлі — на 41%, радіоприймачі — на 35% та пледи — на 12%.

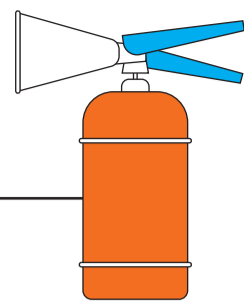
15 НАЙБІЛЬШИХ ПОБУТОВИХ «ПОЖИРАЧІВ» ЕНЕРГІЇ у кВт/год

Варильна поверхня	7,5	
Електрична духовна шафа	2,5–4	
Електрична тепла підлога	3,8	
Сушильна машина	3,2–3,4	
Кондиціонер	2,2–3,37	
Пилосос	1,4–2,5	
Обігрівач масляний	1,5–2,5	
Бойлер	1,5–2,5	
Електрочайник	1,5–2,4	
Праска, фен	1–2,4	
Пральна машина	1,8–2,3	
Посудомийна машина	0,8–1,9	
Мікрохвильова піч	0,7–1,2	
Кавоварка	1–1,2	
Холодильник	1	





ПАЛАЮЧІ НОВИНИ



«Коли вмикається сигнал тривоги — мозок починає працювати по-іншому».

Як бійці ДСНС рятують людей із пожеж

Кожного дня рятувальники ліквідують наслідки ракетних ударів, розмінують звільнені території та допомагають людям у зоні бойових дій. Вони гасять пожежі, розбирають завали, рятують живих і шукають тіла загиблих. А між цим знімають із дерев наляканих котів і рятують чотирилапих, котрі застрягли в ямі чи на балконі.

Кореспонденту «Палаючих новин» вдалося поспілкуватися з людиною, яка щоденно стикається з цими завданнями вже 8 років, — начальником Ірпінської пожежно-рятувальної частини Вадимом Кузакою.

Пожежниками Вадим захопився ще в 4-річному віці. На підприємстві, де працювала його мама, сталася пожежа, внаслідок якої згорів пасажирський вагон. Малого хлопчика вразила робота вогнеборців, і він вирішив будь-що стати рятувальником.

Шлях до начальника пожежної частини був непро-

стим. Спочатку Вадим здобував освіту автомеханіка, потім вступив в омріяний Львівський державний університет безпеки життєдіяльності ДСНС України. Закінчивши навчання, повернувся до рідного міста, де став заступником керівника пожежної частини. Перед повномасштабним вторгненням, у лютому 2022 року, Вадима перевели до Києва, а вже у травні запропонували очолити пожежну частину в Ірпені.

— Заради цієї професії я готовий буквально на все. Не уявляю, чим би міг займатися ще. Якщо потрібно, можу хоч зараз поїхати в гарячу точку, аби лише допомогати людям, — ділиться Вадим.

Хоча рятувальники борються з наслідками надзвичайних ситуацій, все ж у гаслі ДСНС «Запобігти. Врятувати. Допомогти» головне слово — **ЗАПОБІГТИ**.

— Люди повинні розуміти, що не допустити пожежі на-

багато легше, ніж потім боротися з її наслідками. Правила пожежної безпеки не придумані з нуля. Вони були сформовані на основі реальних ситуацій, де постраждали люди, — додає Вадим.

Тому в ДСНС постійно нагадують про правила безпеки. Адже, крім ліквідації пожеж через обстріли, рятувальникам щодня доводиться ліквідувати побутові пожежі, спричинені неправильним використанням альтернативних засобів обігріву й освітлення. Дедалі частішають нещасні випадки через вибухи туристичних газових пальників та отруєння чадним газом від генераторів.

— Побутові пожежі завжди були й будуть. Люди постійно забувають щось вимкнути, навантажують електромережу, внаслідок чого відбувається коротке замикання. Почали діставати старі балони, які через неправильне використання вибухають і призводять до інвалідності. Ви думає-

те, чому пальник назвали туристичним? Щоб брати його на природу, на пікнік, у похід, але аж ніяк не користуватися ним у квартирі замість газової плити.

Вадим розповідає, що не користується жодними альтернативними приладами для освітлення чи опалення, хоча живе в будинку, який повністю залежить від електропостачання.

— Коли я йду на роботу, то обов'язково все вимикаю, а коли приходжу — вмикаю. Це вже звичка. Якось в Ірпені три доби не було світла. Доводилося буквально жити на роботі, бо дуже холодно було.

Небезпека та холодний розум: як починаються рятувальні операції

— Коли вмикається сигнал тривоги, мозок починає працювати по-іншому. Починаєш концентруватися лише на своїй задачі — приборкати пожежу чи врятувати чиєсь життя, — розповідає Вадим. — Нам диспетчер

оголошує, що і де саме горить, яка техніка необхідна для подолання пожежі. За 30 секунд усі одягають захисний одяг і їдуть на виклик. Далі справа навичок і досвіду.

Маса екіпірування сягає від 10 до 40 кілограмів. Самий лише одяг — чоботи, штани, куртка, підшоломник, каска з ліхтарем — це 10 кілограмів, а ще можуть використовуватися кисневі балони, бензорізи, бронежилети тощо. При цьому рятувальники повинні активно рухатися і витягувати людей з-під завалів.

— Бувають різні ситуації. За день може бути два, три, десять викликів або жодного. За час моєї роботи я найбільше мав 14 викликів за день. Емоційно вони для мене завжди однакові. Це адреналін і кайф від того, що ти комусь допоміг. Люди стоять, плачуть, але дякують. Заради таких моментів хочеться служити й працювати для українців. ■

Дотримуйся правил безпеки! Вони рятують життя

ГЕНЕРАТОРИ

- Став генератор тільки на відкритому повітрі.
- Відстань від генератора до стіни має бути не менше за 6 метрів.
- Купуй сертифіковані прилади тільки в ліцензованих точках продажу. І дотримуйся інструкцій!
- Тримай генератор сухим. Захищай від опадів і не використовуй, коли дуже волого.
- Обмеж доступ до генератора, зокрема тваринам і дітям.
- Паливо й мастило для генератора тримай на відстані понад 10 метрів і в спеціальних канистрах.
- Заборонено заправляти генератор, якщо двигун увімкнено чи не охолоджено.
- Заборонено об'єднувати генератори в ланцюг!
- Заборонено підключати генератори до електричної розетки!
- Роби перерви в роботі генератора, передбачені виробником в інструкції.
- Прилад рекомендовано відключати хоча би на 30 хв кожні 5 годин роботи!

ГАЗОВИЙ ТУРИСТИЧНИЙ ПАЛЬНИК

- Тримай балон подалі від сонячних променів і високих температур.
- Завжди перевіряй, чи балон не має ушкоджень і чи не пропусає газ.
- Використовуй тільки на відкритому повітрі або в приміщенні, де є вентиляція.
- Купуй сертифіковану продукцію.
- Після використання завжди від'єднуй балон від пальника.

ОБІГРІВАЧІ

- Не перевантажуй електричні мережі — не вмикай одночасно багато потужних електроприладів!
- Не використовуй несертифіковані та саморобні обігрівачі.
- Не суши одяг на обігрівачах.
- Не залишай обігрівальні прилади без нагляду.
- Обмеж доступ дітей до обігрівачів.
- Тримай обігрівачі на відстані не менше за 1 м від легкозаймистих рідин і горючих матеріалів!
- Регулярно очищай поверхню приладів від пилу.

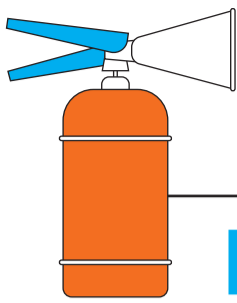
ПІЧНЕ ОПАЛЕННЯ

- Не використовуй легкозаймисті рідини для розпалювання вогню.
- Не залишай вогонь без нагляду.
- Слідкуй, щоб пічка не перегрівалася.
- Завжди перевіряй, чи не з'явилися на ній тріщини.
- Регулярно прочищай димохід.
- Якщо підлогу біля пічки зроблено з матеріалів, які легко спалахують, закріпи металевий лист (50x70 см) на підлозі перед дверцятами печі.

СВІЧКИ

- Не залишай запалену свічку без нагляду.
- Залишай недогарок висотою 2-3 см.
- Використовуй підсвічники, які впевнено стоять на поверхні.
- Тримай на безпечній відстані від легкозаймистих рідин, тканин та матеріалів.





КУЛІНАРНА РУБРИКА Харчуватися смачно

й корисно без світла: місія здійсненна

Навіть якщо через відключення світла ви втрачаєте можливість готувати звичні страви, харчуватися повноцінно й смачно — можливо.

Ось кілька порад щодо раціону на випадок, коли зникає світло.

Зробіть запас продуктів тривалого зберігання й тих, що не вимагають термообробки

Особливо в час війни під рукою завжди мають бути продукти, з яких можна легко скомпонувати прийом їжі. За основу страви беріть м'ясні й рибні консерви, паштети, сушене м'ясо, кисломолочний і твердий сир тощо. Для гарніру добре підійдуть крупи, каші й вермішель швидкого приготування,

сухі сніданки. Джерелом корисних жирів стануть сири, горіхи, насіння, консервована жирна риба, сало, оливки. Доповняйте раціон будь-які сезонні овочі й фрукти, а також консерви чи квашена продукція. Хліб можна замінити на лаваш, хлібці чи галетне печиво.

Не варіть, а запарюйте

Багато продуктів, які ми звикли варити, можна запарити кропом з термоса або ж приготувати в термосі. Цей спосіб займе більше часу, однак він дуже практичний.

Крупи. Щоб приготувати пшоняну кашу, потрібно залити її кропом і залишити на 1 годину. Ячну кашу — на 2–3 години, булгур — на 20–40 хвилин, гречку —

на 20–30 хвилин. До речі, гречану крупу можна залити навіть водою кімнатної температури й залишити на ніч. Вівсяні чи інші пластівці будуть готові за 15–20 хвилин після того, як запарити їх кропом, або за 30–60 хвилин у холодній воді чи молоці.

Супи. Суп без засмажки можна приготувати навіть у термосі. Для цього потрібно дрібно нарізати овочі, додати крупу й спеції, залити кропом і залишити на 1,5–2 години.

Яйця. Їх також можна зварити в термосі, залити кропом на 20–30 хвилин. Така страва називається онсен-тамаго — це яйця по-японськи: виходить кремopodobна консистенція жовтка й білка, ніжна й незвична.

Що можна приготувати на пальнику

Газовий туристичний пальник — зручна альтернатива, коли немає світла. На ньому можна закип'ятити воду, розігріти їжу чи приготувати легку страву: яєчню або омлет, макарони тощо.

Тільки пам'ятайте про важливе: пальник не призначений для довготривалого використання і для нього підходить лише невеликий посуд. Інакше балон може нагрітися так, що це призведе до вибуху.

Ось іще кілька ідей простих, але смачних страв, які можна приготувати без світла.


«Поживна миска». Це поєднання різних продуктів у невеликій глибокій

мисці. Страву можна зібрати практично з будь-яких продуктів. Основа її — це каша. Доповнити можна шинкою чи консервами, сиром та овочами, зеленню, горіхами, насінням. Також можна зробити солодкий варіант страви: до каші додати фрукти чи ягоди, горіхи, мед тощо.


Приклад «поживної миски»: гречка, тушкованка чи відварене яйце, зелень і відварені, свіжі чи консервовані овочі, квашені огірки й квашена капуста.

Рулетки з лаваша. Начинка може бути як солоною, так і солодкою. Найкраще смакують шинка з овочами, кисломолочний сир із зеленню та овочами або солодкий варіант — сир із фруктами тощо. ■


Як зберегти тепло у квартирі



- Утеплюйте вікна та двері




- Зачиняйте вікна й двері в під'їзді
- Зачиняйте вікна й двері під час роботи кондиціонера чи обігрівача



- Приберіть штори й меблі від батарей
- Наклейте тепловідбивний екран за батареями



- Не вмикайте обігрівач, якщо можете вдягнутися тепліше



По горизонталі: 1. Щоб не сталося замикання, генератор потрібно берегти від цього. 4. Люди, які щоденно гасять пожежі. 6. Це вмикають восени, щоб було тепло, а навесні вимикають. 10. Його потрібно ставити на відстані не менше ніж 6 метрів від вікон і дверей. 11. Можна зупинити за допомогою піни чи води. 12. Предмети, поруч з якими не можна ставити свічки. 14. Біля неї кладуть металевий лист, щоб запобігти пожежі.

По вертикалі: 2. Повинен бути в кожному будинку, помічник під час пожежі. 3. Щоб не сталося пожежі, її потрібно ставити на стійку поверхню. 5. Головний «ворог» димоходу, який може призвести до поширення чадного газу. 7. Розчин, який допоможе виявити витік газу з балона. 8. По ній розподіляється і передається електрика. 9. Для цього можна використовувати пальник на кухні. 13. Його потрібно використовувати надворі або у приміщенні з вентиляцією. 15. Його потрібно регулярно чистити протягом опалювального сезону. 16. Ними заборонено гратися дітям. 17. Небезпечний газ, що виділяється під час роботи генератора. 18. Його заборонено заливати в робочий чи ще неохолоджений генератор. 19. Не має запаху, смаку й кольору, але ним можна отруїтися.

Розгадайте слово, яке сховалось у зафарбованих клітинках кросворду.

□ □ □ □ □ до безпеки

