



# Profil et déterminants de la pauvreté en Tunisie

Mars 2024



La **moitié** des ménages dépense moins de **1493 DT** par mois (soit **364 DT** par individu/par mois)



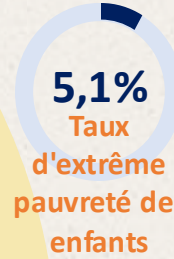
La part moyenne consacrée à l'**alimentation** dans le budget des ménages est passée de **28,9%** (2015) à **31,03%** (2022)



**1,95 million** de personnes en **pauvreté**



**826 000** enfants en **pauvreté**



**162 000** enfants en **extrême pauvreté**



Une personne est **pauvre** lorsque ses dépenses sont inférieures à **211 DT par mois**



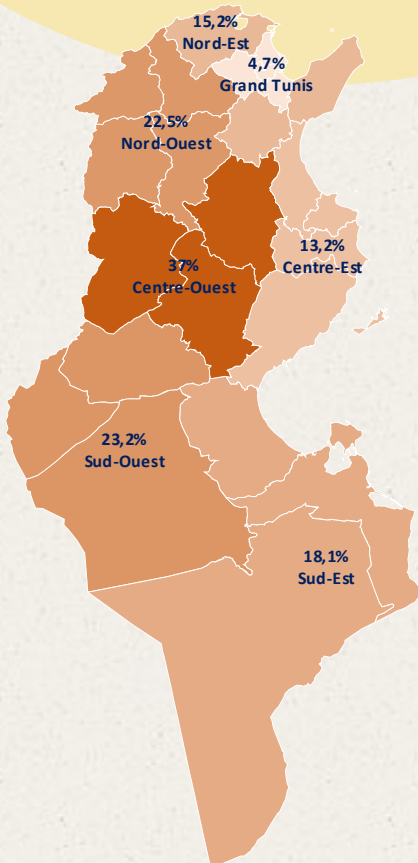
**Plus de 50%** des pauvres sont en situation de **pauvreté chronique**

Le taux de pauvreté des enfants est passé de **19%** en 2015 à **26%** en 2022

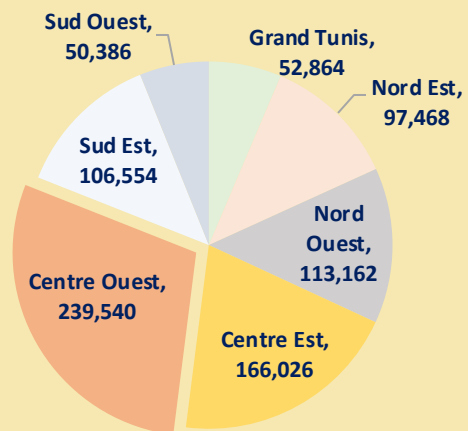
Les enfants représentent **27%** de la population, mais ils représentent **40%** des pauvres



Taux de pauvreté par région



Distribution des enfants pauvres par région



- La région du **Centre-Ouest** enregistre un taux de pauvreté de **37%**, le plus élevé du pays, contribuant à **29%** de la pauvreté en Tunisie.
- La même région affiche aussi l'incidence de la pauvreté des enfants la plus élevée (**50,8%**), représentant **près du tiers des effectifs des enfants pauvres** en Tunisie.

4.7%

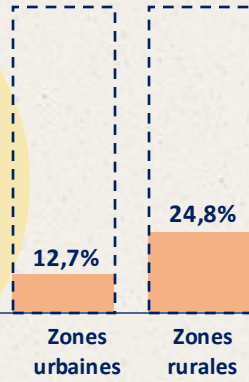
37.0%

La population rurale représente **32%** de la population totale, mais **contribue à 48% de la pauvreté totale**



Le taux de pauvreté dans les zones rurales est pratiquement **le double** du taux dans les zones urbaines

L'incidence de pauvreté



- Près de la **moitié** des **pauvres** vivent en milieu rural.
- Près de la **moitié** des **enfants pauvres** vit en milieu rural

## Ménages en risque de pauvreté

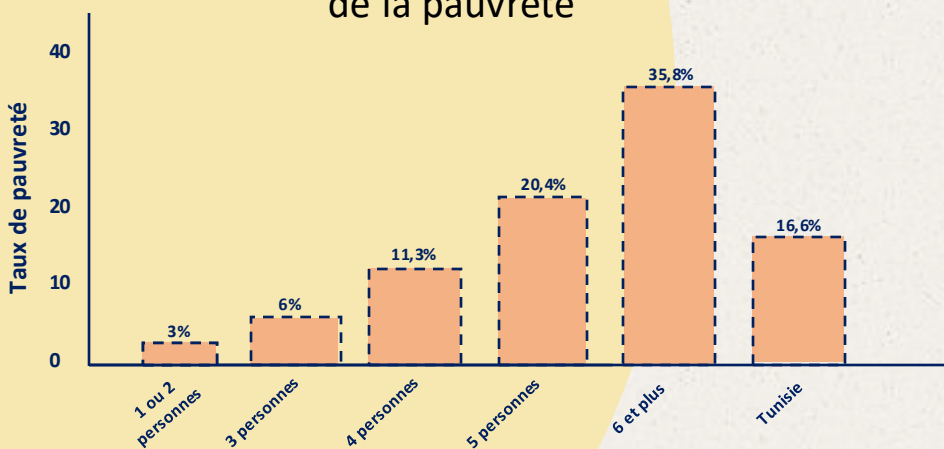
Les ménages dont le chef est **sans emploi, ouvrier agricole** ou **exploitant agricole** sont les plus exposés au risque de pauvreté



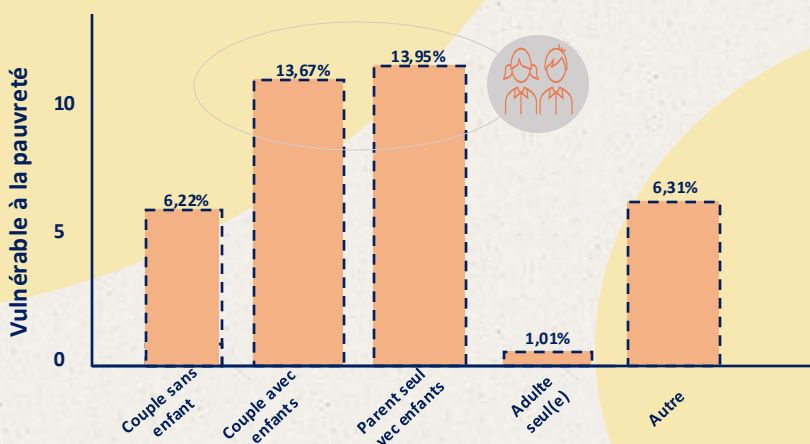
Plus un ménage est à **dominance féminine**, plus il est probable qu'il soit pauvre (19,6% contre 14,9%)



Les **ménages les plus grands** sont plus exposés à la pauvreté, soulignant les défis liés à la **transmission intergénérationnelle** de la pauvreté



Les ménages **avec enfants** (ou les **ménages monoparentaux avec enfants**) sont les **plus susceptibles** de tomber dans la pauvreté

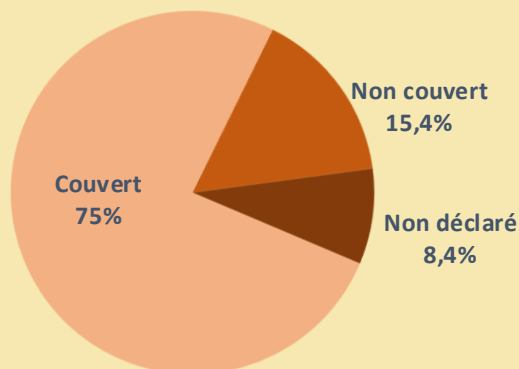


# Protection sociale: Couverture et Vulnérabilité



**10%** de ménages non pauvres, vivant **juste au-dessus** du seuil de pauvreté, sont **susceptibles de tomber dans la pauvreté** à la suite d'un choc

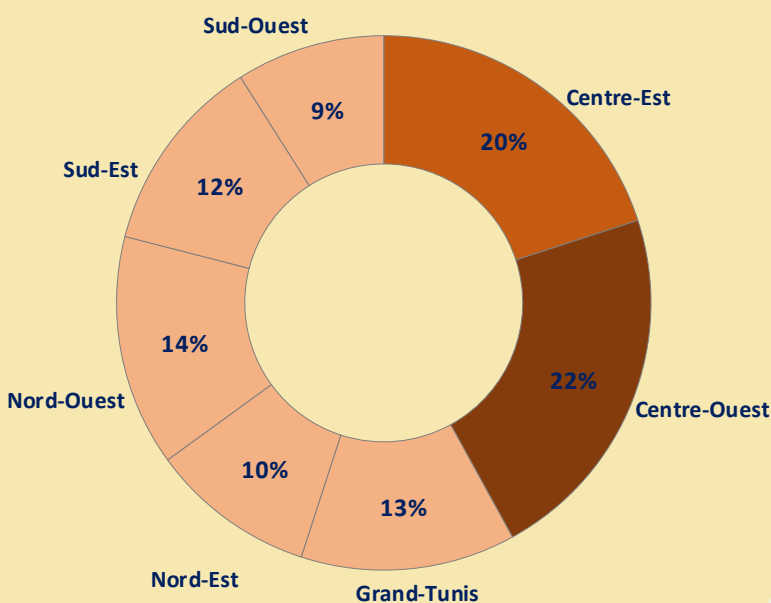
Environ **75%** de la population est **couverte** par le système de protection sociale (contributif ou non contributif)



**20,5%** des enfants âgés de moins de 6 ans et **26,8%** des enfants âgés de 6-17 ans ne sont **pas couverts** par le système national de protection sociale



La majorité des bénéficiaires du programme AMEN Social appartiennent aux **deux quintiles les plus pauvres** de la population



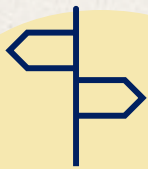
Répartition de la population AMEN Social par région

- ✓ Une partie importante des bénéficiaires de l'AMEN Social est issue des **régions plus pauvres**
- ✓ La population du **milieu rural**, bénéficie d'une **couverture plus élevée** des programmes d'assistance médicale que le milieu urbain
- ✓ Un tiers des assurés de l'assurance maladie appartiennent aux **deux quintiles les plus pauvres**



Des **erreurs d'inclusion et d'exclusion persistent**: Selon les données de l'INS, plusieurs groupes aisés continuent de bénéficier de l'AMEN Social,

alors que près de **26%** des **extrêmement pauvres** et **21%** des **pauvres** demeurent **sans aucune** couverture de **protection sociale**



# Recommandations

## Croissance inclusive et budget équitable



Accélérer les réformes structurelles pour une croissance inclusive, une meilleure protection sociale et une plus grande résilience des groupes les plus vulnérables

Réduire la pauvreté en élargissant la croissance économique aux zones rurales, notamment dans la région du Centre-Ouest, tout en accordant une attention particulière aux secteurs agricoles



Promouvoir une croissance inclusive en améliorant l'efficacité et l'efficience des dépenses publiques ainsi que l'accès à l'éducation et aux services de base

## Un nouveau contrat social pour un socle national de protection sociale



Étendre la couverture de la protection sociale, en particulier pour les enfants et les familles vulnérables, afin de renforcer leur résilience et améliorer leurs conditions de vie

Généraliser les allocations pour tous les enfants et améliorer les transferts sociaux monétaires à travers la mise en place d'un système de protection sociale multidimensionnel



Accélérer la re-certification pour inclure les ménages vivant dans les régions les plus pauvres, en améliorant la collecte, la gestion des données et les mécanismes de ciblage afin de garantir l'efficacité des programmes de protection sociale

*Tous les résultats présentés sont basés sur les données de l'enquête sur le budget, la consommation et le niveau de vie des ménages 2021-2022 de l'Institut National de la Statistique et sur les données administratives du programme AMEN Social.*

Pour plus d'informations :

Centre de Recherches et d'Etudes Sociales (CRES)

E-mail: [boc@cres.tn](mailto:boc@cres.tn)

Website: <http://www.cres.tn>

UNICEF Tunisie

E-mail: [tunis@unicef.org](mailto:tunis@unicef.org)

Website: <https://www.unicef.org./tuni>

