

Meta

Reducción en un 50% de los niveles de malnutrición aguda y moderada entre los niños menores de 5 años

» Malnutrición infantil



Dónde la malnutrición crónica es más elevada

Países donde el retraso en el crecimiento de los menores de 5 años es 40% o más

Corea, Rep. Dem. Pop.	60
Zambia	59
Burundi	57
Nepal	54
Afganistán	52
Yemen	52
Etiopía	51
Madagascar	49
Malawi	49
Camboya	46
Guatemala	46
India	46
Nigeria	46
Bangladesh	45
Congo, Rep. Dem.	45
Lesotho	44
Mauritania	44
Tanzanía	44
Rwanda	43
Comoras	42
Lao RPD	41
Bhután	40
Níger	40

Fuente de todas las tablas, gráficos y cuadros: UNICEF, 2001.

Resultados

La prevalencia del peso inferior al normal se redujo del 32% al 28% en los países en desarrollo durante el último decenio. Los progresos más notables se han logrado en Asia oriental y el Pacífico.

... pero

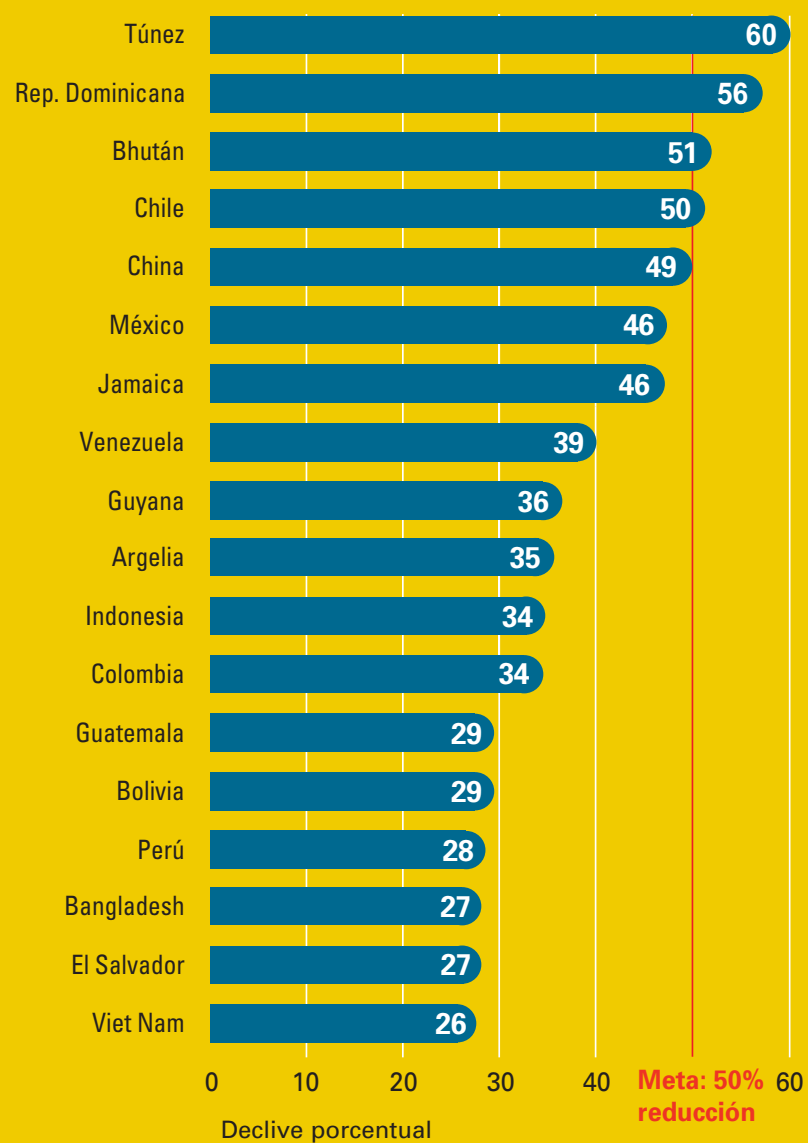
Los niveles elevados de desnutrición que padecen los niños y las mujeres de Asia meridional y de África subsahariana constituyen un reto importante para la supervivencia y el desarrollo infantil. Para lograr progresos es menester brindar servicios básicos y prestar apoyo a iniciativas encaminadas a informar y dotar de medios a las comunidades y a las familias, en especial a las mujeres, con miras a asegurar que los niños reciban los nutrientes que necesitan en dosis adecuadas a fin de prevenir las enfermedades infecciosas.

Problema

Casi la mitad de las muertes de niños en todo el mundo se vinculan a la malnutrición. La resistencia a la infección es menor en los niños malnutridos que tienen mayor propensión a morir por causa de enfermedades infantiles comunes como las enfermedades diarreicas y las infecciones de las vías respiratorias. La frecuencia de las enfermedades ocasiona que los que sobreviven tiendan a seguir malnutridos y sujetos al círculo vicioso de la enfermedad recurrente y la perturbación del crecimiento.

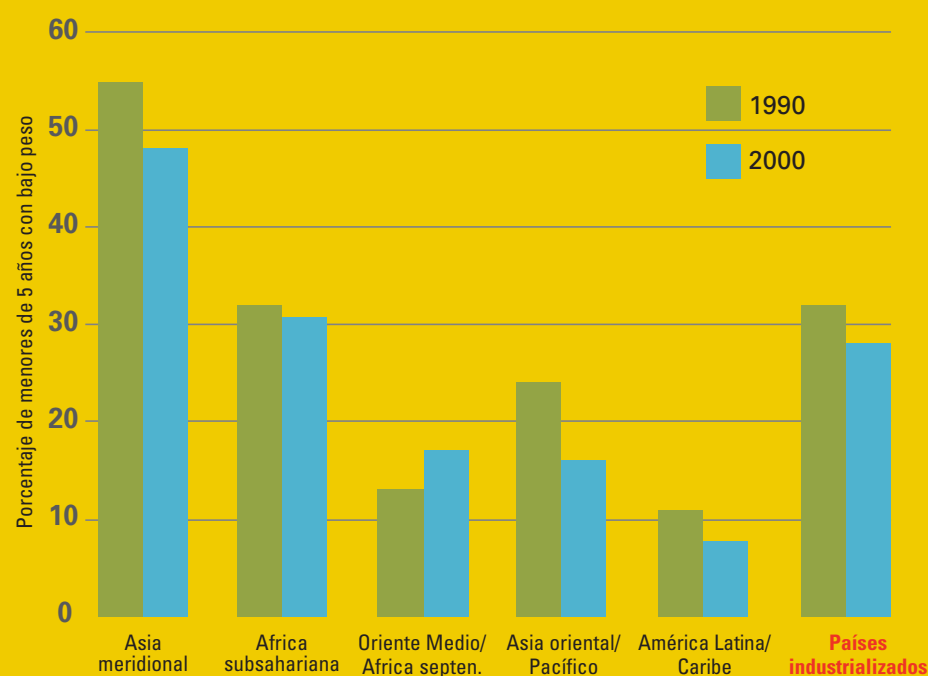
Progresos durante los años 1990

Países donde la prevalencia del bajo peso descendió en un 25% o más



MEJORA EL ESTADO NUTRICIONAL

Porcentaje de menores de 5 años con bajo peso, 1990 y 2000

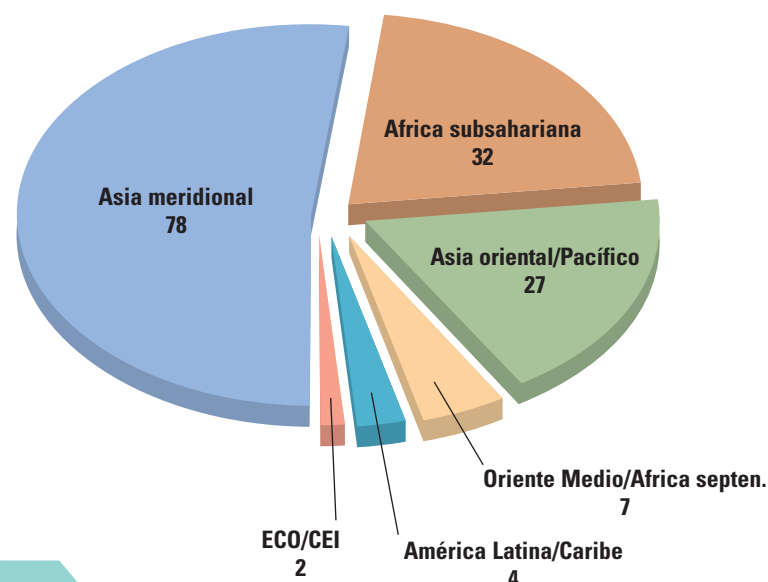


La región ECO/CEI no se incluyó en este gráfico por falta de datos de 1990.

150 millones de niños en los países en desarrollo están aún desnutridos

Más de la mitad de los niños con bajo peso viven en Asia septentrional

Cifras en millones



Porcentaje de menores de 5 años con bajo peso, 1995-2000

África subsahariana

Botswana	13
Zimbabwé	13
Congo	14
Lesotho	16
Mauricio	16
Santo Tomé y Príncipe	16
Gambia	17
Senegal	18
Camerún	21
Côte d'Ivoire	21
Guinea	23
Guinea-Bissau	23
Kenya	23
Mauritania	23
Rep. Centroafricana	24
Comoras	25
Ghana	25
Malawi	25
Togo	25
Zambia	25
Mozambique	26
Somalia	26
Uganda	26
Nigeria	27
Sierra Leona	27
Chad	28
Benin	29
Rwanda	29
Tanzanía	29
Media regional	30
Madagascar	33
Burkina Faso	34
Congo, Rep. Dem.	34
Níger	40
Malí	43
Eritrea	44
Burundi	45
Etiopía	47

Datos antiguos o sin datos:

África subsahariana: Angola, Cabo Verde, Guinea Ecuatorial, Gabón, Liberia, Namibia, Seychelles, Sudáfrica, Swazilandia

Oriente Medio/África septentrional: Chipre, Marruecos

Asia oriental/Pacífico: Brunei Darussalam, Estados Federados de Micronesia, Islas Cook, Islas Marshall, Islas Salomón, Fiji, Kiribati, Nauru, Niue, Palau, Papua Nueva Guinea, República de Corea, Samoa, Singapur, Tailandia, Timor Oriental, Tonga, Tuvalu, Vanuatu

América Latina/Caribe: Antigua y Barbuda, Argentina, Bahamas, Barbados, Belice, Dominica, Granada, Saint Kitts y Nevis, Santa Lucía, San Vicente/Granadinas, Suriname, Trinidad y Tabago

ECO/CEI: Belarús, Bulgaria, Eslovaquia, Estonia, Hungría, Letonia, Lituania, Polonia, República Checa, Rumania, Tayikistán, Turkmenistán

Oriente Medio/África septen.

Líbano	3
Teritorios palestinos ocupados	4
Túnez	4
Jordania	5
Libia	5
Argelia	6
Qatar	6
Bahrain	9
Kuwait	10
Irán	11
Egipto	12
Siria	13
Arabia Saudí	14
Emiratos Arabes Unidos	14
Media regional	15
Iraq	16
Sudán	17
Djibouti	18
Omán	24
Yemen	46

Asia oriental/Pacífico

China	10
Mongolia	13
Media regional	17
Malasia	18
Indonesia	26
Filipinas	28
Viet Nam	33
Myanmar	36
Lao Rep. Pop. Dem.	40
Camboya	46
Corea, Rep. Pop. Dem.	60

Asia meridional

Bhután	19
Sri Lanka	33
Pakistán	38
Maldivas	43
Media regional	46
India	47
Nepal	47
Afganistán	48
Bangladesh	48

América Latina/Caribe

Chile	1
Cuba	4
Jamaica	4
Costa Rica	5
Paraguay	5
Rep. Dominicana	5
Uruguay	5
Venezuela	5
Brasil	6
Colombia	7
Panamá	7
Media regional	8
México	8
Perú	8
Bolivia	10
El Salvador	12
Guyana	12
Nicaragua	12
Ecuador	15
Guatemala	24
Honduras	25
Haití	28

ECO/CEI

Croacia	1
Yugoslavia	2
Armenia	3
Federación de Rusia	3
Georgia	3
Moldova, Rep.	3
Ucrania	3
Bosnia y Herzegovina	4
Kazajstán	4
ERYD Macedonia	6
Media regional	7
Turquía	8
Kyrguistán	11
Albania	14
Azerbaiyán	17
Uzbekistán	19

»PREVALENCIA DE BAJO PESO EN EL MUNDO EN DESARROLLO
28%