

#INNO4EDU


Наслов на активнoста	
Разиграни форми	
Возраст	
4 - 6 години	
Простор/локација	Карактерна вредност
Домашни услови	Фокусираност, љубопитност, истрајност
Потребно време за подготовка	Потребно време за реализација
5 минути	30 минути
Цели	
Целта е детето да се поттикне кон воочување и именување на геометриските форми и бои.	
Очекувани резултати	
Детето покажува и именува геометриски форми и бои.	
Насоки	
<u>Претходна подготовка за активност</u> Разговор за боите и формите	
<u>Инструкции/насоки за играта</u> Објаснување на задачите и инструкциите на дадените шаблони: <u>шаблон 1</u> - Исечи ги квадратите во боја, подреди ги на шаблонот според нивната големина и именувај ги боите; <u>шаблон 2</u> - Пронајди и поврзи две исти форми со иста боја; <u>шаблон 3</u> - Обој ги формите според примерот.	
<u>Активност/игра</u>	






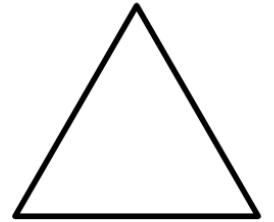


Играта може да се игра во група (со членовите од семејството) и индивидуално. Секој добива шаблон со одредена задача и ги изведува бараните активности. На крајот ја презентира својата работа.


Прилози	Материјали
<u>Прилог бр. 1</u> 3 шаблони	Ножици; боици
Активноста е подготвена од:	
Едукатори: Клементина Петрушевска, Наташа Маџунковска, Орхидеја Ѓорѓиевска, Соња Чаловска, Весна Пецева Графички дизајнер: Димитринка Костоска Лектура: Јана Михајловска - Иванов Превод: Агим Лека	









Обој ги формите според
примерот.





Пронајди и поврзи две исти
форми со иста боја.





Исечи ги квадратите во боја, подреди ги на шаблонот според нивната големина и именувај ги боите.

