


JUNTOS y JUNTAS

podemos prevenir el dengue


BZZZZ




Los niños, niñas y toda la familia, podemos emprender acciones para eliminar los criaderos de zancudos en nuestra casa y comunidad.

1

Eliminemos cualquier objeto o depósito que no sirva y que pueda acumular agua: tarros, botellas, vasos y platos descartables, latas, cáscaras de coco, conchas de huevo y juguetes sin uso.



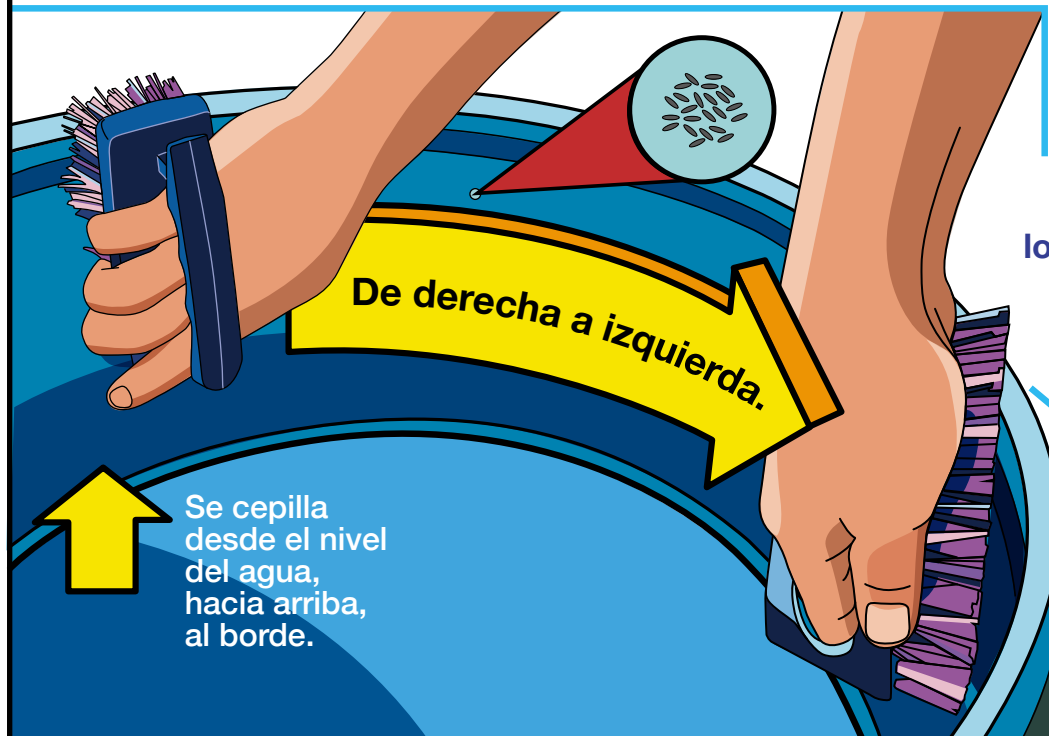
Limpiar el patio y jardín.




2

Lavar y cepillar los depósitos de agua: barriles, pilas, tinas y tanques.

los depósitos de agua: barriles, pilas, tinas y tanques.



El cepillado nos permite desprender los huevecillos de zancudos que se encuentran pegados en las paredes de estos depósitos.



3

Tapar los depósitos que contengan agua



Así, los zancudos no podrán usar estos recipientes como criadero.

4

Poner boca abajo los recipientes sin uso y las llantas bajo techo



Eliminemos los criaderos de zancudos,

EL DENGUE MATA.