



# Aspectul demografic

## Populația de copii

La 1 ianuarie 2016, numărul total al copiilor cu vârsta de 0-17 ani constituia

# 685 523

din care **49%** – fete și **51%** – băieți.



### MEDIUL URBAN



36%

### MEDIUL RURAL



64%

### PONDEREA COPIILOR ÎN NUMĂRUL TOTAL AL POPULAȚIEI

2005



2010

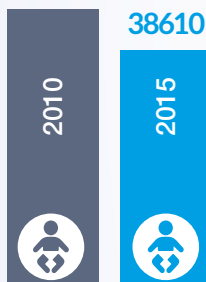


2016



## Născuți-vii

40474



NĂSCUȚI-VII

FETE  
48%




BĂIEȚI  
52%

NĂSCUȚI-VII PE SEXE ÎN 2015

Fiecare **al patrulea copil** s-a născut în afara căsătoriei.



NAȘTERI NON-MARITALE ÎN 2015



RATA FERTILITĂȚII ÎN 2015

Majoritatea copiilor

**99,7%**

s-au născut cu asistență medicală.



ASISTENȚĂ MEDICALĂ ÎN 2015

## Vârsta mamei la naștere



2005

13,4%

Ponderea femeilor care nasc la o vîrstă de pînă la 20 ani **s-a redus.**

2010

9,4%

2015

7,5%

Vîrsta medie a mamei la prima naștere în 2015

**25 ani**



27 ANI



24 ANI

## Mortalitatea copiilor

### MORTALITATEA INFANTILĂ

12,4  
la 1000

2005

11,7  
la 1000

2010

9,7  
la 1000

2015



10,4  
la 1000



9,3  
la 1000

### MORTALITATEA COPIILOR SUB 5 ANI

15,7  
la 1000

2005

13,6  
la 1000

2010

11,7  
la 1000

2015



12,3  
la 1000



11,4  
la 1000



# Demographic aspect

## Child population

As of January 1, 2016, the total number of child population (0-17 years old) represented

# 685 523

of which **49%** – girls and **51%** – boys.



### URBAN AREA



36%

### RURAL AREA



64%

### SHARE OF CHILDREN IN TOTAL POPULATION

2005



2010




2016



## Live-Births

40474



LIVE-BIRTHS

GIRLS  
48%



BOYS  
52%

LIVE-BIRTHS BY SEX IN 2015


Every **fourth** child is born **out of marriage**



NON-MARITAL BIRTHS IN 2015

17%

25%



TOTAL

RURAL

URBAN

children born by a woman

FERTILITY RATE IN 2015

Almost all children

# 99,7%

were born in health facilities.



MEDICAL ASSISTANCE IN 2015

## Mother age at birth

2005

13,4%

2010

9,4%

2015

7,5%

The share of women under 20 years that give birth **reduced**.

The average age of mother at the first delivery in 2015

# 25 years



27 YEARS



24 YEARS

## Child mortality

### INFANT MORTALITY RATE

12,4 per 1000

2005

11,7 per 1000

2010

9,7 per 1000

2015



10,4 per 1000



9,3 per 1000

### UNDER-FIVE MORTALITY RATE

15,7 per 1000

2005

13,6 per 1000

2010

11,7 per 1000

2015



12,3 per 1000



11,4 per 1000