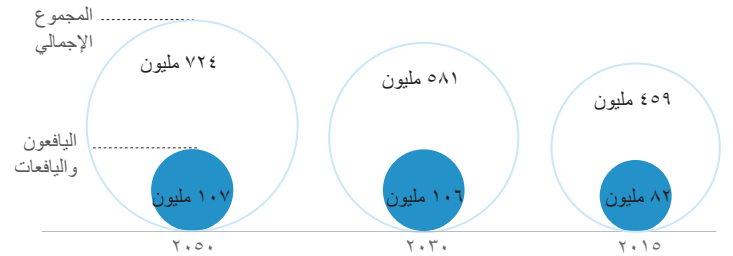
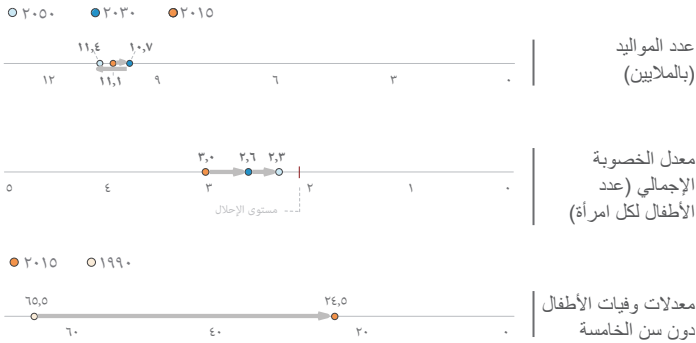


# منطقة الشرق الأوسط وشمال أفريقيا

ملخص نتائج دراسة جيل ٢٠٣٠ في منطقة الشرق الأوسط وشمال أفريقيا

## التوقعات الديموغرافية

عدد السكان الإجمالي والياfecين والياfecات (١٩٠٠-١٩٠٠ سنة)،  
٢٠١٥ و ٢٠٣٠ و ٢٠٥٠ (بالملايين)



## توقعات العائد الديموغرافي

العائد المبكر (كما هو في ٢٠١٥)

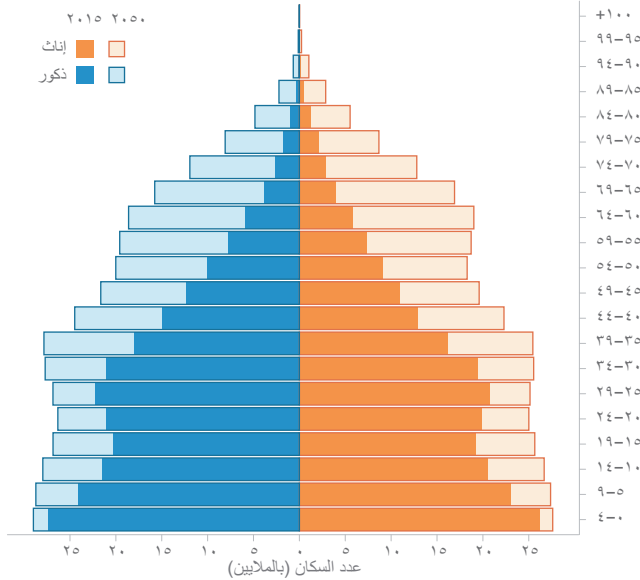
**الأولويات السياسية الملحة:**  
تجهيز الياfecين والياfecات والشباب بالمهارات التي يحتاجونها لضمان انتقالهم من مرحلة المدرسة إلى العمل بشكل فعال.



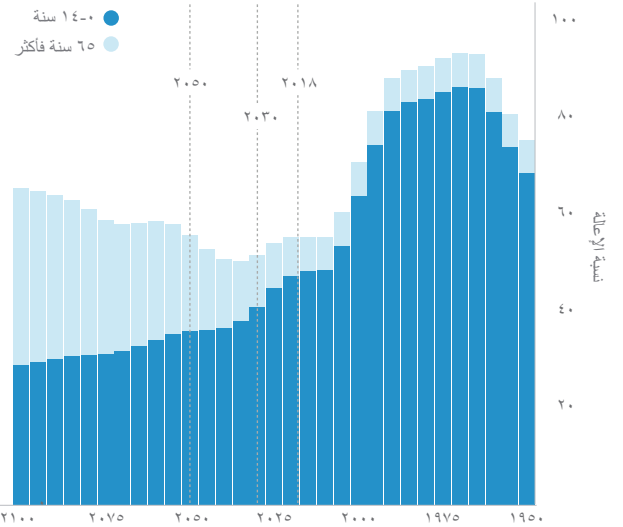
متطلبات الاستفادة من الفرصة سانحة لتحقيق النمو الاقتصادي المتاحة من خلال هذا العائد الديموغرافي:

- الاستقرار السياسي والاجتماعي
- سياسات اقتصادية واجتماعية دامجة ومنصفة
- فرص عمل موسعة

عدد السكان حسب العمر والجنس، ٢٠١٥ و ٢٠٥٠

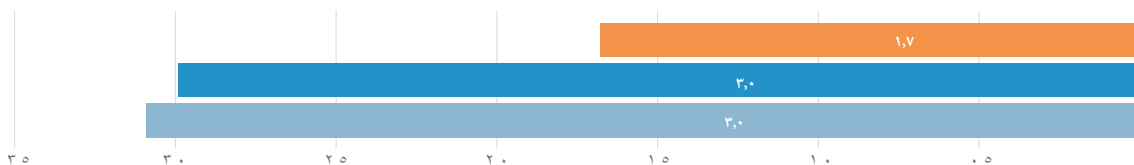


تركيبية إجمالي نسبة الإعالة (نسبة إعالة الأطفال ونسبة إعالة المسنين)، ١٩٥٠-٢١٠٠



## توفير الخدمات الصحية

عدد مقدمي الخدمات الصحية (الأطباء والمرمضين والمرمضات والقابلات) لكل سيناريو (بالملايين)\*



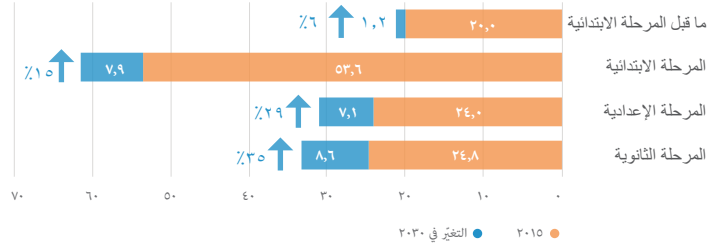
مقدمو الخدمات الصحية ٢٠١٥ (أرقام تقديرية) باستخدام اتجاه النمو السكاني للفترة (٢٠١٥-٢٠٥٠)  
مقدمو الخدمات الصحية ٢٠٣٠ إذا بقي الاتجاه كما هو  
مقدمو الخدمات الصحية في عام ٢٠٣٠

## توفير خدمات التعليم

نسبة ارتفاع وتركيبية فئة الأطفال ممن هم في سن المدرسة

بحلول عام ٢٠٣٠، ستشهد دول منطقة الشرق الأوسط وشمال أفريقيا زيادة بنسبة ٢٣٪ في عدد الأطفال ممن هم في سن المدرسة (الفئة العمرية ٥-١٧ سنة)، مما يؤدي إلى ضرورة استيعاب ما يقرب من ٢٥ مليون طالب وطالبة إضافيين في النظام التعليمي.

التغير الكمي/ التناسبي في عدد الأطفال الذين هم في سن المدرسة بين ٢٠١٥ و ٢٠٣٠ (بالملايين)\*



الفرضية: يتماشى معدل النمو السكاني مع الاتجاه الذي توقعته إدارة الشؤون الاقتصادية والاجتماعية للأمم المتحدة.

## الأولويات السياسية الملحة

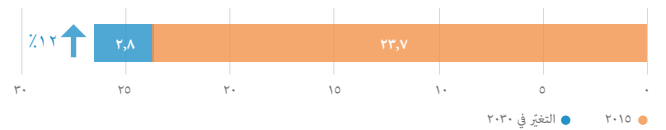
ضمان الوصول إلى فرص التعليم النوعي، وتزويدهم بالمهارات الضرورية لتمكينهم من تحقيق كامل قدراتهم بوصفهم أفراد منتجين في الاقتصاد والمجتمع.

## الانتقال من المدرسة إلى العمل

نسبة ارتفاع وتركيبية القوى العاملة الشابة

بحلول عام ٢٠٣٠، ستشهد دول منطقة الشرق الأوسط وشمال أفريقيا زيادة بنسبة ١٢٪ في القوى العاملة الشابة (الفئة العمرية ١٥-٢٤ سنة)، بالمقارنة مع ٢٠١٥، وبالتالي سيبلغ عدد المستجدين الذين يدخلون سوق العمل ٢.٨ مليون.

التغير الكمي/ التناسبي في القوى العاملة الشابة بين ٢٠١٥ و ٢٠٣٠ (بالملايين)\*



الفرضية: يتماشى معدل المشاركة في القوى العاملة بالنسبة للرجال والنساء الاتجاه الذي توقعته منظمة العمل الدولية.

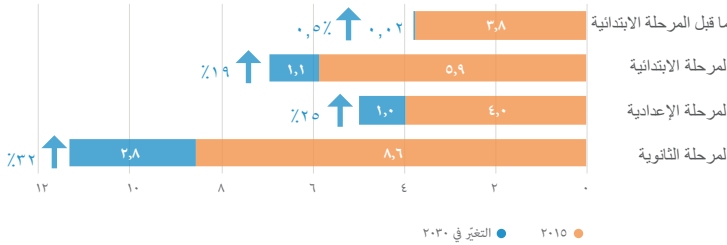
## الأولويات السياسية الملحة

ضمان (٢) توفير قوى عاملة مؤهلة من خلال أنظمة تعليمية متوافقة مع متطلبات سوق العمل، وضمان (٢) تحقيق طلب الاقتصاد من خلال استحداث وظائف جديدة لهؤلاء الشباب المستجدين الذين سيلتحقون بالقوى العاملة.

## ارتفاع عدد الأطفال خارج مقاعد الدراسة

إذا لم تتصدى دول منطقة الشرق الأوسط وشمال أفريقيا بشكل مناسب لهذا التدفق الإضافي للأطفال والبالغين والبالغات إلى النظام التعليمي، فإن ٥ ملايين طفل (الفئة العمرية ٥-١٧ سنة)، قد يكونون خارج المدرسة أي زيادة بنسبة ٢٧٪.

التغير الكمي/ التناسبي في عدد الأطفال الذين هم في سن المدرسة بين ٢٠١٥ و ٢٠٣٠



الفرضية: يبقى معدل الأطفال خارج مقاعد الدراسة، أي نسبة إجمالي عدد الأطفال في سن المدرسة ممن هم خارج المدرسة، كما هو حتى عام ٢٠٣٠.

## ارتفاع في عدد الشباب عاطلين عن العمل

وإذا لم تستعد دول منطقة الشرق الأوسط وشمال أفريقيا من هذا التدفق الإضافي للشباب إلى سوق العمل بطريقة مناسبة، فإن ٠,٧ مليون شاب وشابة إضافيين (الفئة العمرية ١٥-٢٤ سنة)، أي زيادة بنسبة ١١٪، قد يكونوا عاطلين عن العمل.

التغير الكمي/ التناسبي في نسبة الشباب عاطلين عن العمل بين ٢٠١٥ و ٢٠٣٠ (بالملايين)\*

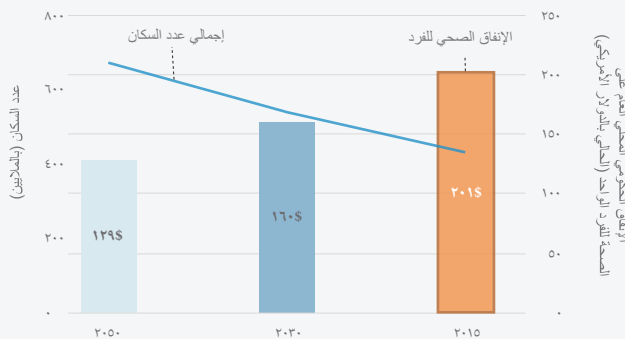


الفرضية: تبقى معدلات البطالة بين الشباب، أي نسبة إجمالي عدد الشباب عاطلين عن العمل، تبقى المعدلات كما هي من عام ٢٠١٥ وحتى عام ٢٠٣٠.

## المربع ٢/ الإنفاق الحكومي على الصحة

النمو في عدد السكان يقتضي بالضرورة زيادة في إجمالي الإنفاق على الصحة للإبقاء على الوضع الراهن. يعرض هذا المخطط البياني الإنفاق الصحي للفرد الواحد لعام ٢٠٣٠ و ٢٠٥٠ إذا ما بقي الإنفاق الإجمالي عند مستوى عام ٢٠١٥.

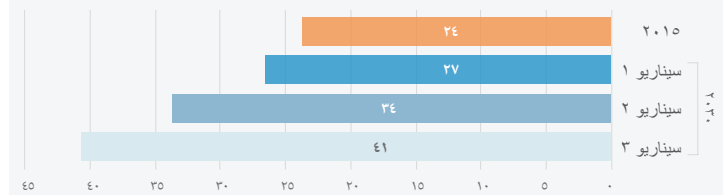
الإنفاق الحكومي المحلي العام على الصحة للفرد الواحد (الحالي بالدولار الأمريكي) وإجمالي عدد السكان (بالملايين) في ضوء فرضية الإنفاق الإجمالي الثابت لعام ٢٠١٥\*



## المربع ١/ مشاركة الإناث في القوى العاملة الشابة

عدد الشباب في القوى العاملة في عام ٢٠١٥ و عام ٢٠٣٠ في ظل سيناريوهات مختلفة (بالملايين)\*.

- سيناريو ١ - يتماشى معدل المشاركة في القوى العاملة بالنسبة للرجال والنساء توقعات منظمة العمل الدولية لعام ٢٠٣٠.
- سيناريو ٢ - نسبة مشاركة الشباب في القوى العاملة بالنسبة للرجال كما هي في السيناريو ١، بينما ترتفع بالنسبة للنساء لسد الفجوة بين الجنسين بمقدار النصف.
- سيناريو ٣ - نسبة مشاركة الشباب في القوى العاملة بالنسبة للرجال كما هي في السيناريو ١، بينما ترتفع بالنسبة للنساء لسد الفجوة بين الجنسين بالكامل.



## الأولويات السياسية الملحة

إن تحقيق الحصة الكاملة لرأس المال البشري مقرونًا بوجود إمكانية كبيرة للنمو الاقتصادي يتطلب إطلاق العنان لإمكانيات الفتيات والنساء للمساهمة في القوى العاملة وفي إنتاجية الدول.

\* يمكنك الاطلاع على التقرير الكامل لمزيد من التفاصيل والمصادر والتفسيرات الإضافية على الموقع - <https://www.unicef.org/mena/reports/mena-generation2030> - تستند جميع التوقعات السكانية إلى المراجعة التي أجريت عام ٢٠١٧ لنشرة التوقعات السكانية العالمية (شعبة الأمم المتحدة للسكان). قد تؤدي الأزمات الحالية والمستقبلية وانتقالات اللاجئين إلى تغير كبير في هذه التوقعات بالنسبة لكل دولة.