



UNICEF
Acción
Humanitaria
para la Infancia
2016

Resumen

unicef 

únete por la infancia



Sudán del Sur 2015

Lanzamiento del Plan de Respuesta Nutricional Conjunto UNICEF /PMA para Sudán del Sur en Aweil, Estado de Bar el Ghazal del Norte, donde a los niños se les mide la circunferencia de la parte media-alta del brazo y su peso para detectar la presencia y severidad de la desnutrición.

PRÓLOGO DEL DIRECTOR EJECUTIVO

Acción Humanitaria para la Infancia 2016

El número de niños atrapados en crisis humanitarias alrededor del mundo es desconcertante y desolador.

Cerca de 250 millones de niños viven en países afectados por la violencia, a menudo conflictos prolongados en el tiempo.

En 2015, millones de niños y familias tuvieron que abandonar sus hogares para huir de la violencia, persecución y miseria, demasiadas veces arriesgando sus vidas en busca de seguridad y de un futuro mejor.

Otras emergencias, a menudo relacionadas con el clima, han puesto en peligro el bienestar de cientos de millones de niños que viven en zonas propensas a inundaciones, ciclones, tsunamis y otros desastres naturales.

Como los titulares de las noticias nos recuerdan todos los días, estos conflictos y desastres se están multiplicando. Las necesidades se van acumulando sobre otras necesidades. Pero si bien las cifras son enormes, también lo son las oportunidades para salvar no solo vidas, al prestar asistencia humanitaria inmediata a niños y familias en las situaciones más vulnerables, sino también el futuro de millones de niños. Para nuestras respuestas de emergencia a corto plazo debemos hacer más que responder a las necesidades inmediatas. Nuestras acciones deben apoyar el desarrollo a largo plazo, lo cual ayuda a los niños, familias y comunidades a ser más resistentes ante posibles emergencias.

Esto es especialmente así cuando se trata de proporcionar educación y oportunidades de aprendizaje a niños que viven en conflicto y en otras emergencias. La educación y el apoyo para superar el trauma ofrecen a los niños un sentido de normalidad y esperanza para el futuro en medio de la violencia, inestabilidad, y desastre. Además proporcionan a los niños habilidades para construir vidas mejores, más seguras y sanas para ellos mismos, para sus familias, y sus comunidades. Generación tras generación.

Esto es de crucial importancia al tiempo que los países y la comunidad mundial comienzan el difícil, decisivo trabajo de cumplir las promesas de los Objetivos de Desarrollo Sostenible (ODS). No podremos conseguir estos objetivos si fallamos en llegar a los niños que viven en países afectados por crisis humanitarias. De hecho, conseguir los ODS depende de ello, porque estos niños conforman un porcentaje significativo de los más desfavorecidos del mundo.



© UNICEF/UN01443/Haidar

Todos los días, en países como Afganistán, Burundi, República Centroafricana, Iraq, Myanmar, la República Árabe Siria, Ucrania y Yemen, UNICEF y sus aliados trabajan para llegar a estos niños y comunidades más vulnerables. Este informe destaca algunos de nuestros esfuerzos conjuntos y los resultados que hemos conseguido en 2015 para niños que necesitan asistencia humanitaria.

Por ejemplo, tras los devastadores terremotos en Nepal, UNICEF y nuestros aliados usamos los programas de asistencia social del Gobierno como una plataforma para entregar transferencias de efectivo a aproximadamente 400.000 de las personas más vulnerables.

En Sudán del Sur, donde el prolongado conflicto civil pone en peligro a cientos de miles de niños, hemos trabajado para proporcionar acceso a agua potable a más de medio millón de personas, y ayudado a asegurar la liberación de 1.775 niños de grupos armados, y a estos niños a reintegrarse con éxito en sus comunidades.

Estos son solo dos ejemplos de las muchas maneras en las que estamos trabajando con nuestros aliados para llegar a los niños en crisis. Pero necesitamos el continuo apoyo y generosidad de nuestros donantes para seguir consiguiendo resultados para los niños afectados en emergencias, y para hacer más para ayudar a las comunidades a prepararse para el creciente número de emergencias que nos esperan.

Este es un asunto de urgencia. Porque mientras que las aportaciones públicas y privadas han alcanzado niveles sin precedentes, es evidente que el sistema humanitario está siendo forzado más allá de sus límites. Y especialmente con el creciente efecto de El Niño, esperamos un 2016 aún más desafiante para todos.

Los desafíos están creciendo, y lo mismo debe pasar con nuestra respuesta. Juntos, podemos conseguir resultados reales, resultados que se reflejen en una generación de niños no solo preparados para superar las barreras que las emergencias ponen en sus caminos sino también dispuestos a trabajar para fortalecer sus propias sociedades. Un círculo virtuoso: cada generación de niños prestando sus manos para construir un mundo mejor para todos nosotros.

Anthony Lake
Director Ejecutivo de UNICEF

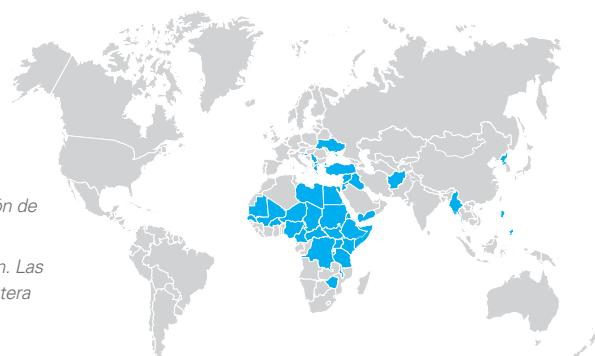
NECESIDADES DE FINANCIACIÓN PARA 2016

Acción Humanitaria para la Infancia 2016

Este mapa está estilizado y no está hecho a escala.

No refleja la posición de UNICEF sobre la situación legal de ninguna zona o país, ni sobre la delimitación de fronteras.

La línea de puntos representa, de forma aproximada, la línea de control acordada entre India y Pakistán. Las partes todavía no han llegado a un acuerdo sobre el estatus definitivo de Jammu y Cachemira. La frontera definitiva entre Sudán y Sudán del Sur todavía no ha sido definida.



Europa Central y del Este y Comunidad de Estados Independientes	Dólares americanos
Oficina regional	2,600,000
Refugiados y migrantes en Europa	30,822,000
Ucrania	54,300,000
Total	87,722,000

Región de Asia Oriental y el Pacífico	Dólares americanos
Oficina regional	4,209,600
República Popular Democrática de Corea	18,000,000
Myanmar	24,960,000
Islas del Pacífico	5,000,000
Filipinas	10,070,000
Total	62,239,600

Región de África Oriental y Meridional	Dólares americanos
Oficina regional	5,591,000
Burundi	16,540,000
Refugiados de Burundi (Rwanda y Tanzania)	8,983,000
Eritrea	16,000,000
Etiopía	106,000,000
Kenya	16,450,000
Malawi	13,035,000
Somalia	82,268,287
Sudán del Sur	154,464,955
Uganda	14,400,000
Zimbabue	12,176,545
Total	445,908,767

Región de América Latina y el Caribe	Dólares americanos
Oficina regional	6,650,000
Haití	13,400,000
Total	20,050,000

Oriente Medio y África del Norte	Dólares americanos
Oficina regional	3,500,000
Djibouti	3,508,234
Iraq	101,191,212
Libia	19,319,100
Estado de Palestina	41,924,871
Sudán	116,921,577
República Árabe Siria	316,720,344
Refugiados sirios (Egipto, Iraq, Jordania, Líbano y Turquía)	847,329,602
Yemen	180,000,000
Total	1,630,414,940

Región de Asia Meridional	Dólares americanos
Oficina regional	43,082,325
Afganistán	27,840,000
Total	70,922,325

Región de África Occidental y Central	US\$
Oficina regional	20,026,000
Camerún	31,400,000
República Centroafricana	55,695,000
Chad	62,391,500
República Democrática del Congo	130,360,000
Malí	33,137,047
Níger	39,516,271
Nigeria	55,558,688
Sahel (Burkina Faso, Gambia, Mauritania y Senegal)	42,227,777
Total	470,312,283

Apoyo global	46,910,498
--------------	------------

Importe global	2,834,480,433
-----------------------	----------------------

Los usuarios online pueden hacer clic en cada nombre para acceder al contenido de cada país.

RESULTADOS PREVISTOS PARA 2016

Acción Humanitaria para la Infancia 2016

La siguiente información resume las necesidades mundiales para los programas humanitarios de UNICEF, el número total de personas y de niños que necesitan asistencia, así como los resultados previstos en la *Acción Humanitaria para la Infancia 2016*.

IMPORTE GLOBAL:

PARA PRESTAR ASISTENCIA A:

INCLUYENDO:

EN:



2.800 millones de dólares



76 millones de personas



43 millones de niños



63 países

Figura 1. Porcentaje¹ del total de necesidades por sector:

PROTECCIÓN INFANTIL **12%**

SALUD **12%**

NUTRICIÓN **15%**

AGUA, HIGIENE Y SANEAMIENTO (WASH) **21%**

EDUCACIÓN **25%**

3% TRANSFERENCIA EN METÁLICO / PROTECCIÓN SOCIAL²

1% OTRO³

2% PRODUCTOS NO ALIMENTARIOS⁴

1% COORDINACIÓN DE "CLUSTER"

1% PREPARACIÓN Y RESPUESTA REGIONAL⁵

2% MECANISMOS DE RESPUESTA RÁPIDA

2% PAÍSES EN SECCIONES REGIONALES⁶

UNICEF y sus aliados trabajarán para conseguir estos resultados en 2016:



NUTRICIÓN

2,9 millones de niños tratados contra la desnutrición aguda grave



SALUD

11,7 millones de niños vacunados contra el sarampión



AGUA, SANEAMIENTO E HIGIENE (WASH)

17,3 millones de personas con acceso a agua apta para beber, cocinar y aseo personal



EDUCACIÓN

8,2 millones de niños con acceso a una mejor educación formal y no formal



PROTECCIÓN INFANTIL

3 millones de niños con acceso a apoyo psicosocial



VIH/SIDA

243.500 personas con acceso a información, pruebas y tratamiento



APOYO EN METÁLICO

2,1 millones de personas con apoyo de dinero en metálico

¹ Los porcentajes no suman 100 debido al redondeo. La financiación necesaria para tratar el VIH y el SIDA suponen menos del 1 % del requerimiento total, y no aparece en este resumen debido al redondeo.

² Incluye apoyo para cubrir las necesidades básicas de los refugiados Sirios.

³ Incluye costes para afrontar la crisis de refugiados y migrantes en Europa y los programas para jóvenes y adolescentes en Líbano.

⁴ Incluye la recuperación temprana para la República Árabe Siria.

⁵ La preparación y respuesta incluye la financiación regional que puede ser usada para responder a situaciones en otras zonas en la región que no están incluidas en una sección separada del informe Acción Humanitaria para los Niños 2016 y no puede beneficiarse de los llamamientos urgentes interinstitucionales para responder a las pequeñas o emergencias medianas.

⁶ Incluye la porción de necesidades de la crisis de refugiados y migrantes en Europa y la respuesta contra el ébola en Guinea, Liberia y Sierra Leona.

LA INFANCIA EN SITUACIÓN DE CRISIS

El siguiente mapa destaca la situación humanitaria mundial a finales de 2015 y algunas de las mayores crisis que afectan a los niños y a sus familias.

Crisis de refugiados y migrantes en Europa

En 2015, 1 millón de refugiados y migrantes llegaron a Europa, la gran mayoría a través de los Balcanes Occidentales, Grecia y Turquía, haciendo viajes muy duros, muchas veces peligrosos, principalmente desde la República Árabe Siria y zonas de conflicto en Oriente Medio. Los niños representan una creciente proporción de las llegadas.

Sahel

En 2016, se estima que 23,5 millones de personas se verán afectadas por la inseguridad alimentaria en la subregión y más de 5,8 millones de niños sufrirán desnutrición aguda (moderada y grave).

Nigeria

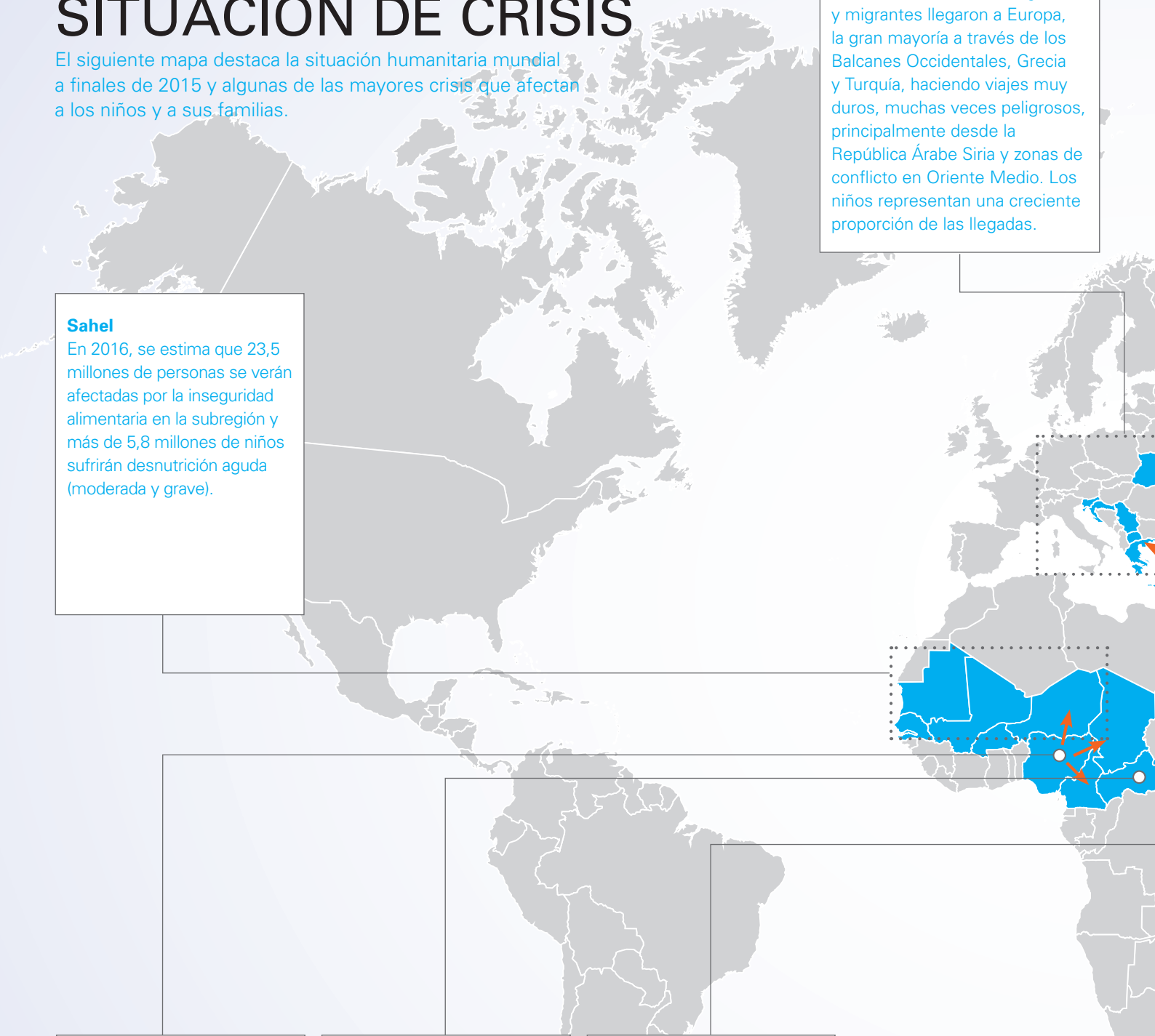
Desde 2014, la escalada de la insurgencia de Boko Haram ha provocado un incremento en el número de personas internamente desplazadas en el noreste hasta casi los 2 millones. Los niveles de desnutrición están subiendo y las escuelas e instalaciones de salud han sido destruidas.

República Centroafricana

En medio de un contexto de conflicto, más de 1,2 millones de personas se enfrentan a niveles de emergencia por inseguridad alimentaria y se calcula que unos 39.000 niños menores de 5 años sufrirán desnutrición aguda grave.

Burundi

Uno de los países más pobres del mundo, Burundi, se enfrenta a una crisis de protección que ha llevado a la población a dejar sus hogares. Unas 220.000 personas han pedido asilo en la República Democrática del Congo, Rwanda, Tanzania y Uganda.



Ucrania

Unos 3,7 millones de personas, incluyendo 580.000 niños, están afectados a día de hoy por el conflicto. Los niños que viven cerca de la primera línea de combate se enfrentan todos los días a bombardeos, minas y explosivos no detonados.

República Árabe Siria y la subregión

Los sirios se están enfrentando a la crisis humanitaria más grande del mundo. Se estima que 13,5 millones de personas necesitan ayuda urgente, asistencia vital dentro del país, y 6,5 millones de personas están desplazadas. Más de 4 millones de personas han huido de su país.

Iraq

La violencia constante ha desplazado a casi 3,2 millones de personas, ya que Iraq además acoge refugiados sirios. Los niños se están enfrentando a la pérdida de la escolarización, el trabajo infantil, el riesgo de ser reclutados por grupos armados, y el cólera.

Afganistán

El conflicto armado prolongado y los desastres naturales, como las inundaciones, avalanchas y un terremoto, continúan desplazando a cientos de miles de personas e interrumpiendo la provisión de servicios básicos de salud y educación.

Myanmar

Mientras que Myanmar sufre una transición política, las situaciones de conflicto constante y no resuelto en Kachin y el norte de Shan, y la violencia intercomunitaria en Rakhine han continuado afectando a los niños.

Sudán del Sur

Dos años después del comienzo del conflicto actual, Sudán del Sur está en riesgo de perder una generación de niños. Cerca de 2,3 millones de personas han huido de sus hogares, incluyendo 645.000 que ahora son refugiados en Etiopía, Kenia, Sudán y Uganda.

Yemen

Con la intensificación del conflicto en marzo de 2015, más de 21,2 millones de personas (82% de la población), incluyendo 9,9 millones de niños, necesitan ayuda humanitaria.



Las flechas representan el movimiento de las personas a los países vecinos debido al conflicto.

Este mapa está estilizado y no está hecho a escala.

No refleja la posición de UNICEF sobre la situación legal de ninguna zona o país, ni sobre la delimitación de fronteras.

La línea de puntos representa, de forma aproximada, la línea de control acordada entre India y Pakistán. Las partes todavía no han llegado a un acuerdo sobre el estatus definitivo de Jammu y Cachemira. La frontera definitiva entre Sudán y Sudán del Sur todavía no ha sido definida.

RESULTADOS LOGRADOS EN 2015

Acción Humanitaria para la Infancia 2016

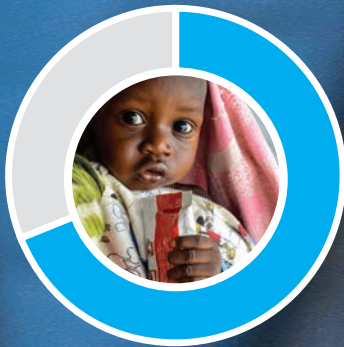
El gráfico inferior muestra algunos de los resultados principales que UNICEF y sus aliados lograron durante los primeros diez meses de 2015 a favor de la infancia. En algunos ámbitos los logros fueron limitados debido a los escasos recursos, incluidos los diversos sectores; el acceso humanitario insuficiente; la inseguridad; y entornos operativos difíciles. Niveles de financiación por países en la página 11. Más información sobre 2015, incluyendo indicadores específicos, por países en:

<www.unicef.org/appeals>.

Desde el brote de ébola que comenzó en 2014, la respuesta en Guinea, Liberia y Sierra Leona ha sido:

- **191.200 niños** recibieron apoyo psicosocial
- **Más de 3,6 millones** de hogares recibieron comunicación personal y formación sobre prevención del ébola
- **Más de 8.000 toneladas métricas** de suministros distribuidas en la mayor operación de suministros de la historia de UNICEF
- **64 centros** de atención comunitarios establecidos

NUTRICIÓN



69%

2 millones de niños tratados contra la desnutrición aguda grave

SALUD



62%

11,3 millones de niños vacunados contra el sarampión

AGUA Y SANEAMIENTO (WASH)



94%

22,6 millones de personas recibieron acceso a agua potable para beber, asearse y cocinar


PROTECCIÓN INFANTIL



74%

2 millones de niños recibieron apoyo psicosocial

EDUCACIÓN



45%

4 millones de niños
accedieron a
educación básica
formal o no formal

La antigua República Yugoslava de Macedonia 2015

Una niña cubierta con una pesada manta, en el exterior de una carpa en el centro de recepción para migrantes y refugiados de Vinogug (Gevgelija, en la frontera con Grecia), el pasado 27 de noviembre de 2015. La niña es una de los muchos refugiados llegados de Afganistán, Iraq y la República Árabe Siria. Desde Gevgelija, los refugiados cogen un tren especial que les lleva a Tabanovce, cerca de la frontera con Serbia. Las fuertes lluvias y el frío extremo están desafiando a los refugiados y a las organizaciones que les proporcionan ropa de invierno y suministros.

FINANCIACIÓN HUMANITARIA EN 2015

Gracias al generoso apoyo de los donantes a las prioridades emergentes y a las necesidades de los niños en crisis, UNICEF recibió 2.200 millones de dólares, el 68% de los 3.300 millones de dólares necesarios para abordar las necesidades humanitarias de 2015. Esto supone un incremento de la financiación humanitaria de casi el 31%: de 1.700 millones de dólares recibidos en 2014 a 2.200 millones en 2015.⁷

La magnitud y volumen de desastres naturales y conflictos violentos siguieron afectando a millones de niños y sus familias en 2015. Las incesantes crisis en República Centroafricana, Iraq y Siria y sus países vecinos; la situación cada vez más deteriorada en Nigeria, Sudán del Sur y Yemen; las nuevas crisis de refugiados en Europa y Burundi y sus países vecinos; y los desastres naturales en Nepal, las Islas del Pacífico y otras partes del mundo, especialmente relacionados con el impacto del fenómeno climatológico de El Niño, trajeron llamamientos revisados o nuevos, y añadieron cerca de 215 millones de dólares a las necesidades iniciales de la Acción Humanitaria para la Infancia 2015 (HAC).

La financiación de las grandes crisis como Nepal, países afectados por el ébola, Iraq, Sudán del Sur, Siria y los países de acogida de refugiados, y Yemen, constituyó el grueso de los fondos recibidos en 2015. Las crisis prolongadas en países como Afganistán, Chad, la República Democrática del Congo, Níger y Sudán lucharon por atraer recursos pero recibieron menos del 40% de la financiación. Los llamamientos para Malí y Uganda sufrieron un grave déficit de financiación (del 17% y del 14%, respectivamente).

La necesidad de financiación flexible es crucial, especialmente dada la naturaleza dinámica de las emergencias complejas que afrontan los niños. Los fondos temáticos, que permiten a UNICEF dar una respuesta estratégica y rápida a las necesidades de los niños, representaron el 11% del total de fondos humanitarios; el 2,4% de los fondos totales recibidos correspondió a fondos temáticos sin asignar. A los aliados se les anima a contribuir con financiación flexible y plurianual, que permitirá a UNICEF proporcionar asistencia humanitaria a los más vulnerables y reconstruir comunidades, uniendo así la acción humanitaria y de desarrollo.

Gráfico 2. Las diez mayores fuentes de recursos humanitarios, 2015 (en millones de dólares)

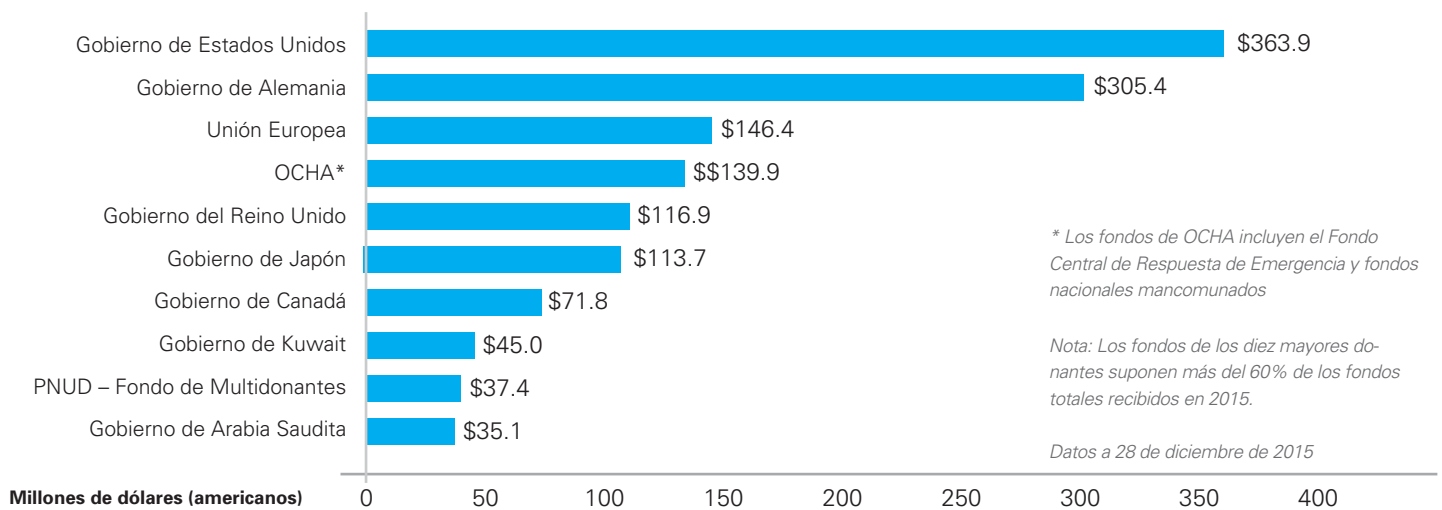
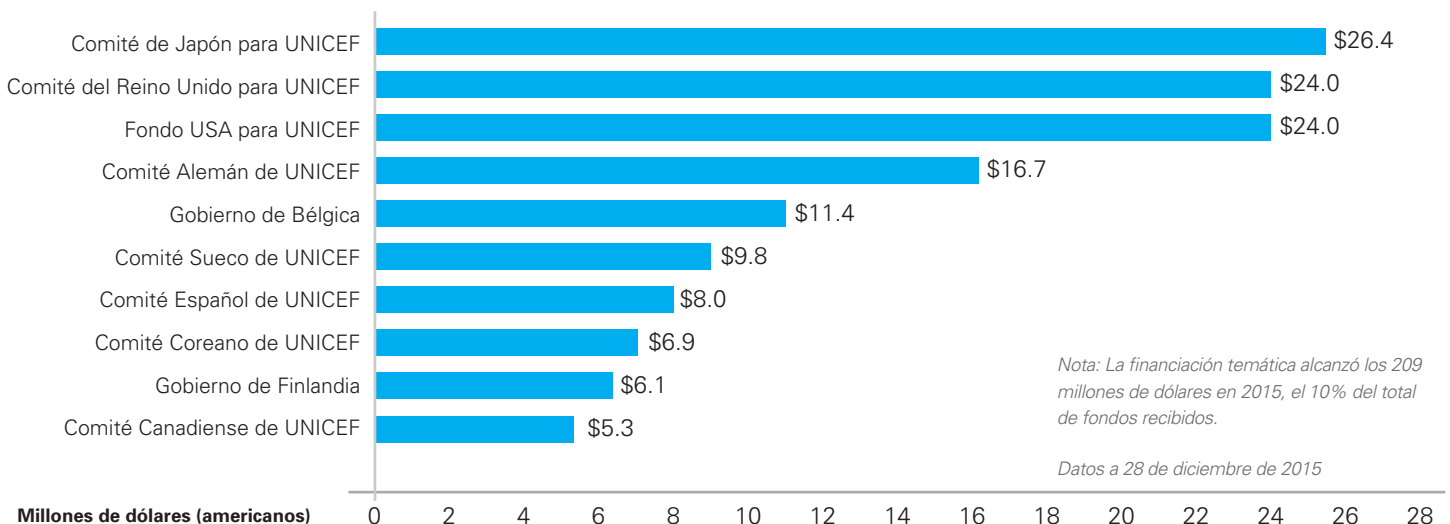
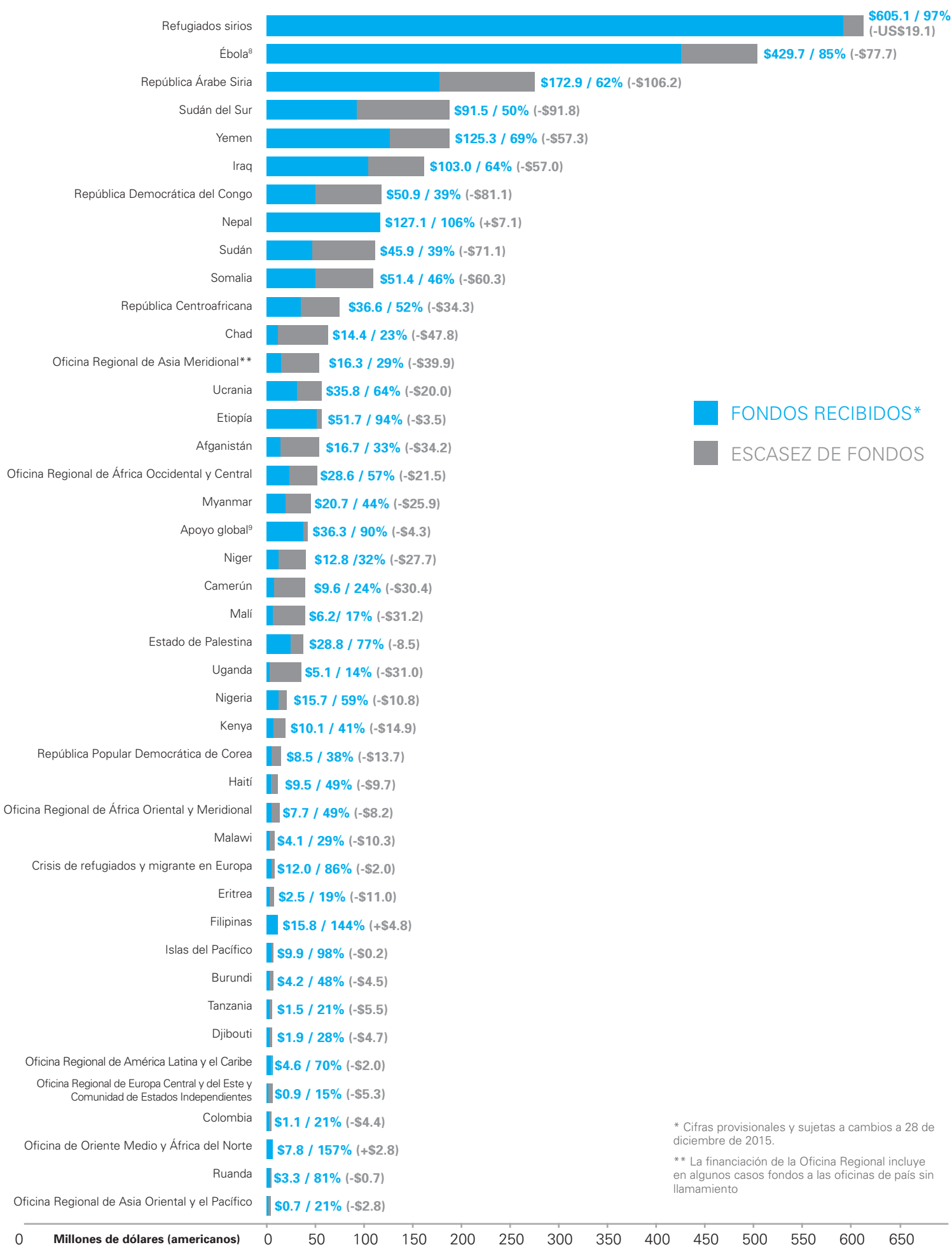


Gráfico 3. Los diez principales donantes- fondos temáticos humanitarios asignados, 2015 (en millones de dólares)



⁷ Las cifras son a 28 de diciembre de 2015 y reflejan el presupuesto de Otros Recursos de Emergencia (ORE) de 2015, basado en acuerdos firmados. El presupuesto normalmente superará los ingresos recibidos, dado que UNICEF elabora presupuestos completos cuando firma un contrato con un donante, incluso si cubre varios años.

Gráfico 4. Financiación- llamamientos, contribuciones y escasez de fondos en 2015 (en dólares americanos)



[§] El llamamiento para el brote de ébola cubre 2014 y 2015.

[§] Los fondos recibidos para el apoyo global incluyen 18,6 millones de dólares de fondos básicos.

APOYO MUNDIAL A LA ACCIÓN HUMANITARIA DE UNICEF

La acción humanitaria es el corazón de la labor de UNICEF, que comprende la preparación eficaz, respuesta y la recuperación tempranas para salvar vidas y proteger los derechos de los niños, tal y como se define en los Compromisos Básicos para la Infancia en la Acción Humanitaria.

Las siete oficinas regionales de UNICEF y las 10 divisiones de la sede apoyan la acción humanitaria que se desarrolla en los países. Todas estas oficinas constituyen la infraestructura principal que permite a las oficinas de país estar preparadas y responder a las crisis. Esto implica reducir de forma sistemática la vulnerabilidad ante los desastres y los conflictos; favorecer la coordinación entre las agencias de Naciones Unidas y las alianzas; contribuir a los planes de respuesta estratégica de los equipos nacionales de asistencia humanitaria; movilizar recursos; y comunicar, monitorear y rendir cuentas sobre la acción humanitaria de UNICEF. Un grupo de asesores técnicos especializados e intersectoriales en las distintas oficinas proporcionan apoyo operativo y a los programas. El apoyo mundial de UNICEF está coordinado por un equipo especializado de la Oficina de Programas de Emergencia de UNICEF, incluyendo un equipo de seguridad mundial y el Centro de Operaciones que funciona las 24 horas, siete días a la semana. El apoyo mundial de UNICEF a la acción humanitaria en 2016 tiene un coste de 47 millones de dólares¹⁰, lo que representa algo menos de un 1,7% del llamamiento global.

Apoyo mundial a terreno en 2015

El año 2015 comenzó con las respuestas en marcha a cinco grandes emergencias que necesitaron la movilización de todo el sistema humanitario: la epidemia de ébola en África occidental y los conflictos permanentes en República Centroafricana, Iraq, Sudán del Sur y la República Árabe Siria. A mediados de 2015, UNICEF y sus aliados también iniciaron una respuesta de toda la organización al conflicto en Yemen. A lo largo del año, los fondos recibidos para la acción humanitaria de UNICEF se tradujeron en los siguientes logros, que fueron el resultado en gran medida de la aplicación de las reformas vinculadas a la Iniciativa de Fortalecimiento de la Acción Humanitaria de UNICEF.

- La capacidad de UNICEF para desplegar rápidamente a personal con conocimientos especializados en coordinación, programación y operaciones en emergencias mejoró significativamente con la contratación de ocho miembros en el Equipo de Respuesta de Emergencias (ERT) en 2015. En total, 12 oficinas de terreno se beneficiaron el año pasado del despliegue de seis trabajadores del ERT durante 499 días.

- Los miembros del Equipo de Respuesta Inmediata de UNICEF (IRT), expertos en los programas y áreas operativas clave, se desplegaron en 20 ocasiones durante un total de 783 días. A mediados de 2015 tuvo lugar una semana intensiva de entrenamiento en simulación de una emergencia. Además, un total de 28 miembros del IRT y siete del ERT recibieron formación para su despliegue como personal de refuerzo en un plazo de 24-48 horas.
- El Fondo para Programas de Emergencia de UNICEF (EPF) benefició a 16 oficinas de terreno en 2015. El EPF es un fondo flexible que UNICEF pone a disposición de las oficinas de terreno en las primeras 48 horas tras una crisis humanitaria repentina, antes de que estén disponibles los fondos de los donantes. Es la fuente más rápida, fiable y flexible de fondos para una emergencia. En total, se habían entregado 28,8 millones de dólares a mediados de diciembre de 2015.
- Los esfuerzos de UNICEF por consolidar las competencias básicas y los fundamentos de la acción humanitaria en toda la organización se impulsaron con capacidad específica en la formación y una estrategia más sofisticada que se pondrá en marcha a principios de 2016, incluyendo paquetes formativos básicos para todo el personal.
- UNICEF proporcionó suministros de emergencia por valor de 140 millones de dólares en 2015¹¹. Esto incluyó la entrega de 660 toneladas métricas de suministros (3,3 millones de dólares de valor de adquisición) a Nepal después del terremoto de abril de 2015, y de 1.418 toneladas métricas de suministros (10,1 millones de dólares de valor de adquisición) a Yemen entre marzo y septiembre de 2015.

Mirando al futuro

Para conseguir resultados para los niños en el ámbito humanitario, UNICEF reconoce que es esencial el compromiso significativo y efectivo con las poblaciones damnificadas para su supervivencia y recuperación. Por ello, la organización se centrará en iniciativas que fortalezcan aún más su capacidad para vincular su desarrollo con los mandatos humanitarios, ayudando a las comunidades a reducir los riesgos y los impactos de los desastres naturales y los conflictos. Esto incluye el desarrollo y la promoción de medidas prácticas para involucrar sistemáticamente a comunidades, aliados locales y mecanismos de coordinación mundiales que ofrezcan una mayor calidad y transparencia a las poblaciones afectadas.

¹⁰ Esto no incluye los requisitos adicionales establecidos en los capítulos regionales del informe de *Acción Humanitaria para la Infancia 2016*.

¹¹ Esta es una estimación basada en cifras preliminares a 31 de diciembre de 2015. Las cifras finales de 2015 estarán disponibles en marzo de 2016.

El establecimiento de nuevas alianzas a nivel mundial ayudará a UNICEF a abordar con mayor eficacia muchos de los retos humanitarios a los que se enfrentan los niños y niñas más vulnerables. UNICEF seguirá invirtiendo en la capacitación a su personal en la preparación y la respuesta humanitaria mediante la puesta en marcha de la estrategia de formación humanitaria de la organización. En cuanto a la preparación para emergencias, tendrá una especial importancia el lanzamiento de la nueva Plataforma de Preparación para Emergencias de UNICEF, que sustituirá al sistema actual de Alerta Temprana Acción Temprana como herramienta principal de la organización para reforzar las acciones de planificación y seguimiento de la preparación.

Por último, el lanzamiento del proyecto eTools de UNICEF, que incluye una herramienta de monitorización sobre el terreno, una plataforma de reporte para aliados de UNICEF y una plataforma similar para los aliados de clusters, aumentará la facilidad y la eficiencia de la gestión de la información para el seguimiento de la actuación humanitaria.



Yemen 2015

El 10 de abril de 2015, un primer puente aéreo con suministros médicos de urgencia y otras provisiones de UNICEF descarga en la pista del Aeropuerto Internacional de Sana'a, mientras el conflicto en Yemen continúa cobrando un alto precio a los niños y sus familias.

© UNICEF/UNI1182397/HAMMOUD



República Árabe Siria, 2015

Teba, de 11 años, con la ropa de invierno que acaba de recibir de UNICEF. "Quiero ser doctora cuando crezca", asegura Teba.


© UNICEF/UNI02933/SANADIKI



Myanmar 2015

Varios niños juegan a la entrada de un refugio temporal en el monasterio de San Myot, en el municipio de Kalay. Kalay, en el estado de Sagaing, al noroeste de Myanmar, sufrió una de los peores estragos en la zona.

© UNICEF/UNI1193926/THAME



Nepal 2015

Un grupo de portadores y un oficial local de salud transportan en terrenos difíciles las vacunas proporcionadas por UNICEF para una campaña de inmunización contra el sarampión, la rubéola y la poliomielitis que se puso en marcha en el puesto sanitario del Comité de Desarrollo del poblado de Barpak.

© UNICEF/UNI1191159/PANDAY

APOYO MUNDIAL

a la acción humanitaria de UNICEF en 2016

POR PAÍSES

Afganistán
Burundi
Refugiados de Burundi
Camerún
República Centroafricana
Chad
Djibouti
República Popular Democrática de Corea
República Democrática del Congo
Eritrea
Etiopía
Crisis de refugiados y migrante en Europa
Haití
Iraq
Kenya
Libia
Malawi



Europa Central y Oriental y
Comunidad de los Estados
Independientes

Asia Oriental y Pacífico

África Oriental y Meridional

APOYO REGIONAL

APOYO OPERATIVO

APOYO AL PROGRAMA HUMANITARIO

Comunicación



Seguridad/ Centro de Operaciones (OPSCEN)



Recursos humanos

- Unidad de Emergencias de la oficina central
- Coordinar tres modelos de despliegue (interno, externo, en standby)



Alianzas

- Inter-agencias
- Agenda transformadora
- ONG, sociedad civil, académica
- Presencia integrada



Apoyo programático

- Nutrición, Salud, Agua, Saneamiento e Higiene, Protección Infantil, Educación, VIH y SIDA
- Comunicación para el Desarrollo, Desarrollo Infantil Temprano, Discapacidad
- Resiliencia
- Desarrollo de la capacidad nacional
- Preparación/Reducción del riesgo de desastres
- Construcción de la paz



Coordinación global de clusters

- Apoyo al terreno
- Gestión de la información



**2.800
MILLONES \$**



- Mali
- Myanmar
- Niger
- Nigeria
- Islas del Pacífico
- Filipinas
- Sahel
- Somalia
- Sudán del Sur
- Estado de Palestina
- Sudán
- República Árabe Siria
- Refugiados sirios (Egipto, Iraq, Jordania, Líbano y Turquía)
- Uganda
- Ucrania
- Yemen
- Zimbabue

África Occidental y Central

**8,6
MILLONES \$**

América Latina y el Caribe

Asia Meridional

Oriente Medio y África del Norte

**9,9
MILLONES \$**



Suministros y logística

- Copenhague y centros regionales
- Adquisición
- Almacenamiento
- Apoyo logístico



Mobilización de recursos



Finanzas y administración



Gestión orientada a resultados

- Evaluación de necesidades
- Revisión del desempeño
- Evaluación

**28,5
MILLONES \$**



Mobilizar apoyo global

- Sistemas y procedimientos
- Apoyo técnico



Políticas y orientación

- Compromisos Esenciales con la Infancia
- Equidad (incluyendo género)
- Protección de civiles (incluidos niños en conflictos armados)
- Gestión del conocimiento
- Innovación
- Entornos de alto riesgo
- Sensibilización humanitaria

Coste total en 2016:

46.9 millones \$

Cubierto por recursos centrales:

20.2 millones \$

Cubierto por otros recursos:

16.8 millones \$

Déficit:

10 millones \$

Puede obtener más información sobre la acción humanitaria de UNICEF de:

Afshan Khan

Director
Directora de la Oficina de Programas de Emergencia
UNICEF Nueva York
Tel: +1 212 326 7163
Email: akhan@unicef.org

Sikander Khan

Director de la Oficina de Programas de Emergencia
UNICEF Ginebra
Tel: +41 22 909 5601
Email: sikh@unicef.org

Olav Kjørven

Director de la División de Alianzas con el Sector Público
UNICEF Nueva York
Tel: +1 212 326 7160
Email: akjorven@unicef.org

Fondo de Naciones Unidas para la Infancia
Oficina de Programas de Emergencia
3 United Nations Plaza
Nueva York, NY 10017, USA

www.unicef.org/appeals

ISBN: 978-92-806-4832-8

© Fondo de Naciones Unidas para la Infancia (UNICEF)
Enero de 2016



únete por la infancia



Imagen de la portada: Chad 2015

El 14 de abril, un niño se lava los pies en una fuente del campamento de Dar es Salam, localidad de Baga Sola, en la región del lago Chad. UNICEF ha construido 11 pozos, más de 200 letrinas y 100 duchas, y está apoyando los trabajos relacionados con la higiene en el campamento, que actualmente alberga a más de 4.900 refugiados nigerianos.