

Avances y retrocesos en la situación de los niños y niñas que son víctimas de un conflicto armado

Todos los días, los niños y niñas que sufren las consecuencias de la guerra en todo el mundo se enfrentan a una serie de horrores indescriptibles. No están a salvo cuando duermen en sus casas, juegan al aire libre, van a aprender a la escuela o acuden a los hospitales para recibir atención médica. Los asesinatos y las mutilaciones, los secuestros y la violencia sexual, los ataques a las instalaciones educativas y de salud y la denegación de la asistencia humanitaria que necesitan desesperadamente son la prueba escalofriante de que los niños y las niñas se encuentran en el punto de mira de las partes en conflicto.

En 1996, la Sra. Graça Machel presentó a la Asamblea General de las Naciones Unidas (ONU) su informe pionero acerca de las repercusiones de los conflictos armados sobre la infancia. Este informe puso en marcha un proceso que llevó a las Naciones Unidas a establecer en 2005 un mecanismo excepcional y contundente: el Mecanismo de Supervisión y Presentación de Informes para documentar

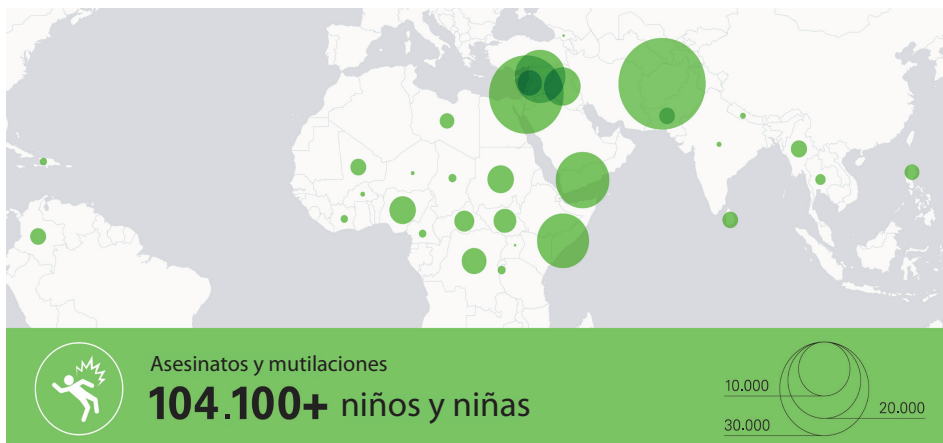
las violaciones graves contra la infancia en situaciones de conflicto armado.

Sobre la base de los datos recopilados desde hace 16 años en el Informe Anual del Secretario General sobre los Niños y los Conflictos Armados, el análisis de UNICEF¹ revela que la ONU ha verificado más de 266.000 violaciones graves contra niños y niñas cometidas por las partes en conflicto en más de 30 situaciones de conflicto en África, Asia, Oriente Medio y América Latina. Desde 2005, el número anual de violaciones verificadas ha aumentado gradualmente, y en 2014 superó por primera vez las 20.000. Entre 2016 y 2020 se produjeron tres violaciones graves contra niñas y niños cada hora, y la media mundial diaria de violaciones verificadas se situó en la alarmante cifra de 71 violaciones. Al menos el 10% de los niños y niñas víctimas en 2020 se enfrentaron a múltiples violaciones graves.

Otras conclusiones del informe son²:

1

Desde 2005 se ha verificado que más de 104.100 niños y niñas han muerto o han resultado mutilados³



Entre 2014 y 2020, la ONU ha verificado más de dos tercios de estos incidentes, con una media de 10.500 niños muertos o mutilados cada año.

Entre 2016 y 2020, los misiles y bombas lanzados en ataques aéreos provocaron el 14% de todas las víctimas infantiles (7.350 niños).

Solo en 2020, las armas explosivas y los restos explosivos de guerra causaron al menos el 47% de todas las víctimas infantiles, unos 3.900 casos.

Entre 2016 y 2020, el 79% de todos los casos de víctimas infantiles verificadas (unos 41.900 niños) ocurrieron en solo cinco países: Afganistán (30%), Israel y

el Estado de Palestina (14%), Siria (13%), Yemen (13%) y Somalia (9%).

Los agentes estatales fueron responsables de al menos el 41% de todos los casos verificados de víctimas infantiles entre 2016 y 2020, mientras que los agentes no estatales fueron responsables del 31%.

1. Las cifras utilizadas en esta hoja informativa proceden del informe de UNICEF y se basan exclusivamente en datos e información verificados sobre las violaciones graves contra los niños incluidas en los informes anuales del Secretario General sobre los niños y los conflictos armados entre 2005 y 2020. Estas cifras no representan el número total real de niños afectados.

2. Las cifras incluyen las violaciones cometidas antes de 2020 y verificadas en una fecha posterior en 2020.

3. Los gráficos reflejan los casos verificados desde 2005: la comparación entre los países se debe hacer con cautela, ya que cada uno de ellos está incluido en los informes anuales del Secretario General sobre los niños y los conflictos armados para un período de tiempo diferente.



2

Desde 2005 se ha verificado que las partes en conflicto reclutaron y utilizaron más de 93.000 niños

Entre 2016 y 2020, la ONU verificó el reclutamiento y la utilización de una media de 8.756 niños al año (8.521 en 2020).

Más del 80% de esos niños fueron reclutados y utilizados por agentes no estatales, mientras que las fuerzas estatales fueron responsables de aproximadamente el 5% de los casos.

La situación afectó sobre todo a los niños de la República Democrática

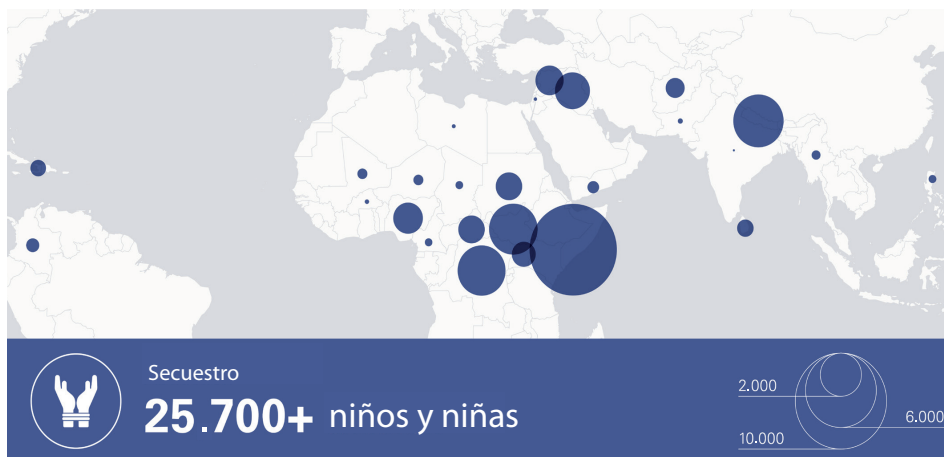
del Congo, Somalia y Sudán del Sur. En 2020, se observó un fuerte aumento del reclutamiento y la utilización en Afganistán, la República Centroafricana y Myanmar.

El acceso de las Naciones Unidas a los lugares donde los niños y niñas están privados de libertad sigue siendo complicado, y en la mayoría de las situaciones de conflicto las partes no lo conceden de forma sistemática.

El número total de niños cuya detención se ha verificado por su asociación supuesta o real con partes en conflicto o por motivos de seguridad ha aumentado gradualmente hasta alcanzar una media de 3.000 cada año entre 2016 y 2020, el triple de la media observada durante los cinco años anteriores.

3

Desde 2005, se ha verificado el secuestro de más de 25.700 niños



Dos tercios de los casos verificados por la ONU en los últimos 16 años se han producido entre 2014 y 2020, con una media anual de 2.414 niños y niñas secuestrados (3.202 en 2020).

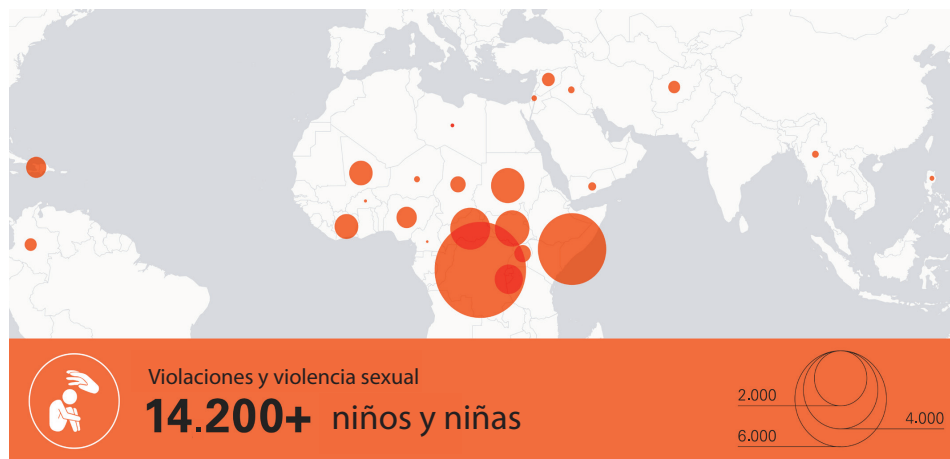
Los varones representan las tres cuartas partes de los casos verificados de niños y niñas secuestrados. Sin embargo,

las niñas siguen corriendo un mayor riesgo de ser secuestradas, especialmente para fines de violencia y explotación sexual.

Entre 2014 y 2020 se verificaron secuestros en casi todas las situaciones de conflicto, con el 89% de todos los casos registrados en seis países: la

República Democrática del Congo, Iraq, Nigeria, Somalia, Sudán del Sur y Siria.

Los secuestros fueron cometidos predominantemente por agentes no estatales, que fueron responsables del 90% de todos los casos verificados.



4

Desde 2005 se ha verificado que más de 14.200 niños han sido víctimas de violaciones y otros tipos de violencia sexual

El promedio anual es de 890 víctimas infantiles, y 2020 fue el año en que se produjo el registro más elevado, un total de 1.268. Sin embargo, esta cifra no refleja la magnitud real de la violencia sexual contra niños y niñas relacionada con los conflictos, ya que los casos de violencia sexual no suelen denunciarse en todo su amplitud.

La violencia sexual afecta de manera desproporcionada a las niñas, que fueron víctimas en el 97% de los casos en los últimos cinco años. Los casos verificados de violencia sexual contra niños y niñas se registraron en cerca de la mitad de todas las situaciones de conflicto, y las cifras más elevadas se dieron en Afganistán, Somalia y Yemen.

Entre 2016 y 2020, los agentes no estatales fueron los principales autores de los casos de violencia sexual, incluido el 56% en 2020. Los agentes estatales fueron responsables de alrededor del 30% de los casos verificados.

Entre 2016 y 2020 se documentaron casos de violencia sexual predominantemente en seis situaciones de conflicto: Somalia, seguida de la República Democrática del Congo, la República Centroafricana, Sudán, Sudán del Sur y Nigeria. En estos países se registró el 92% de todos los casos verificados.

5

Desde 2005, se han verificado más de 13.900 ataques a escuelas y hospitales

Casi tres cuartas partes de estos incidentes afectaron a instalaciones educativas, a su personal y a sus alumnos, con una media anual de 873 ataques, de los cuales 1.032 se produjeron entre 2016 y 2020.

Los ataques contra hospitales han aumentado desde 2014, con una media anual de 347 incidentes verificados (321 en 2020).

Los agentes no estatales fueron los principales autores de estos ataques, y representaron más de la mitad de los incidentes. Un tercio se atribuyó a agentes estatales.

Entre 2016 y 2020, la República Democrática del Congo y Siria fueron los países más afectados, ya que en los dos países se registró el 52% de todos los incidentes.



Entre 2005 y 2020, la ONU verificó al menos 2.100 incidentes de uso militar de escuelas y hospitales, una situación que afectó sobre todo a las escuelas (96%).

Los agentes estatales fueron responsables de la mitad de estos incidentes, y el mayor número de casos de militarización de estos espacios atribuidos a las fuerzas de defensa y seguridad se verificó en Afganistán, Myanmar y Sudán del Sur.



6

Desde 2005 se han verificado más de 14.900 incidentes de denegación de acceso a la ayuda humanitaria

Alrededor del 80% de los incidentes tuvieron lugar en los últimos cinco años, lo que demuestra no sólo que los esfuerzos para documentar y verificar estos incidentes han mejorado, sino también que los agentes humanitarios se ven obligados a operar en un espacio

que resulta cada vez más complicado y reducido.

La mayoría de los incidentes se atribuyeron a agentes no estatales (47%), seguidos de cerca por los agentes estatales (42%).

Entre 2016 y 2020, la ONU ha verificado incidentes de denegación de acceso humanitario en aproximadamente tres cuartas partes de todas las situaciones de conflicto. El mayor número de incidentes se ha verificado en la República Centroafricana, Israel y el Estado de Palestina, Malí, Sudán del Sur, Siria y Yemen.

El informe también examina cómo la documentación de las violaciones graves ha facilitado el compromiso de la ONU con las partes estatales y no estatales del conflicto para poner fin y prevenir las infracciones graves, en particular mediante la elaboración y aplicación de planes de acción concretos. Los planes de acción, que se consideran una herramienta eficaz para reforzar la rendición de cuentas, son compromisos escritos y firmados entre la ONU y una de las partes en conflicto enumerada en los anexos del Informe Anual del Secretario General sobre los Niños y los Conflictos Armados. Las partes se comprometen a tomar medidas específicas, concretas y con plazos precisos para proteger a los niños de las repercusiones de los conflictos. A continuación se ofrece una enumeración de los progresos que se han logrado en este terreno entre 2005 y 2021:

- En 17 situaciones se han firmado 37 planes de acción con las partes en conflicto para poner fin y prevenir las infracciones graves contra los niños. La mayoría de los planes de acción se

firmaron con agentes no estatales (26, un 70%), seguidos de los estatales (11, un 30%).

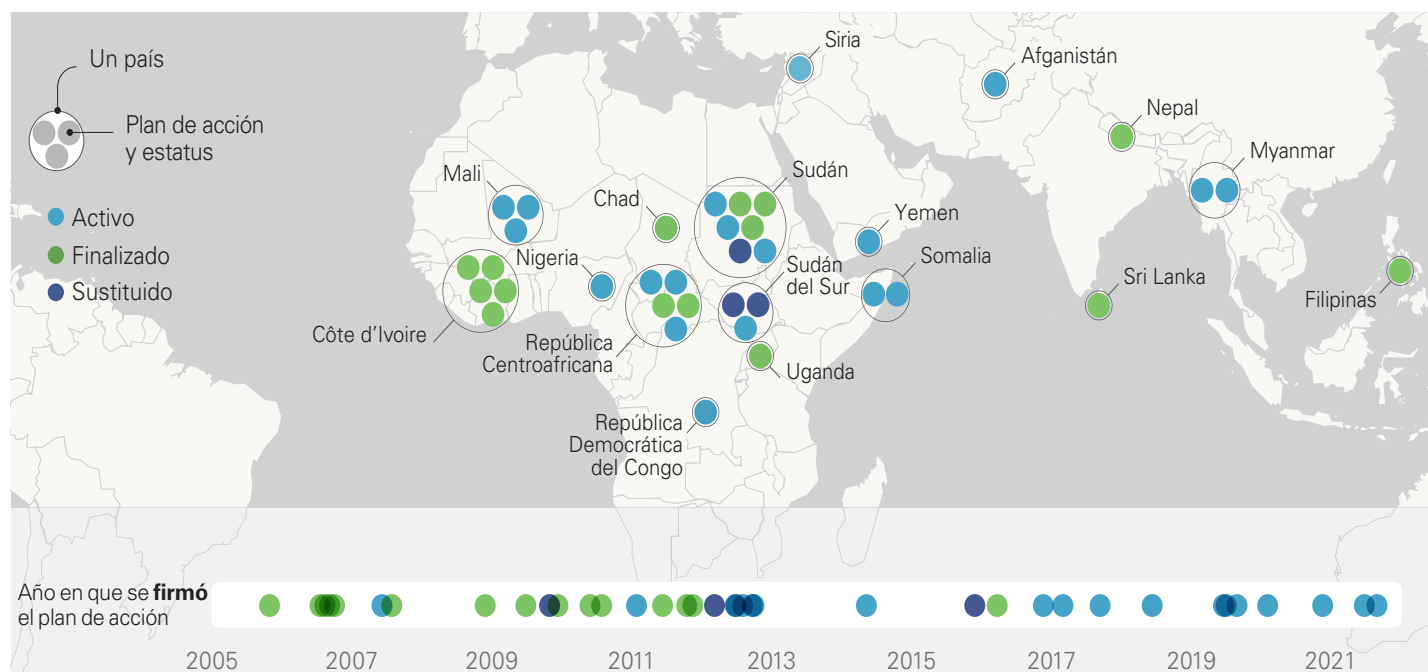
- Se han finalizado 11 planes de acción, lo que ha llevado a la supresión de las partes en conflicto de los anexos del Informe Anual del Secretario General sobre los Niños y los Conflictos Armados.

- Un total de 22 planes de acción siguen en ejecución, de los cuales más de la mitad llevan en esa situación desde hace al menos 7 años.

- Menos del 25% de las 61 partes en conflicto enumeradas en el informe anual del Secretario General han firmado un plan de acción o se han comprometido con la ONU.

- Más de 12.643 niños fueron liberados por grupos y fuerzas armadas en 2020 tras las actividades de promoción de la ONU.

37 planes de acción firmados con las partes en conflicto para poner fin y prevenir las violaciones graves contra la infancia



Esta infografía presenta todos los planes de acción firmados entre 2005 y 2021. No se muestran los planes de acción firmados en 2022

Participación a través de los compromisos internacionales

- 171 Estados Parte han ratificado el Protocolo Facultativo de la Convención sobre los Derechos del Niño relativo a la participación de los niños en los conflictos armados
- 111 países se han comprometido a proteger la educación y han firmado la Declaración sobre Escuelas Seguras
- 112 Estados han suscrito los Principios y Compromisos de París
- 103 países han suscrito los Principios de Vancouver



Sara Alhattab
salhattab@unicef.org +1 917 957 6536



www.unicef.org
Síguenos [Facebook](#), [Twitter](#), [YouTube](#), [Instagram](#)