

Madagascar 2018



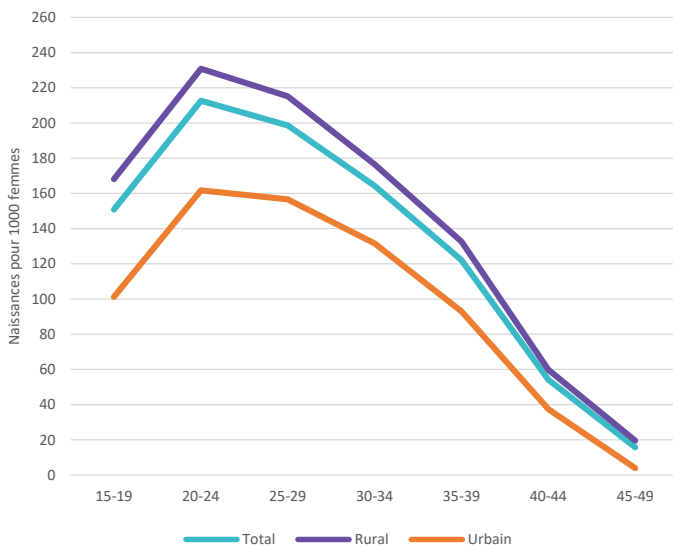
Fécondité et Planification familiale

Multiple Indicator
Cluster Surveys

Fécondité

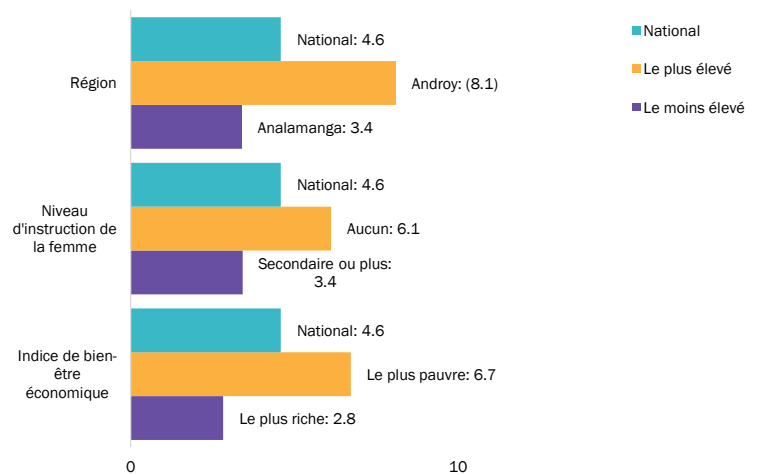


Taux de fécondité par âge spécifique



Les taux de fécondité par âge correspondent au nombre de naissances vivantes au cours des trois dernières années, divisé par le nombre moyen de femmes dans ce groupe d'âge au cours de la même période, exprimé par 1 000 femmes.


Indice Synthétique de Fécondité (ISF)



L'indice synthétique de fécondité (ISF) est calculé en additionnant les taux de fécondité par âge calculés pour chacun des groupes d'âge de cinq ans des femmes âgées de 15 à 49 ans.

() Au moins un taux spécifique de fécondité par âge de 15-19 ans à 40-44 ans sur la période de trois ans, basé sur 125 à 249 cas non pondérés. .

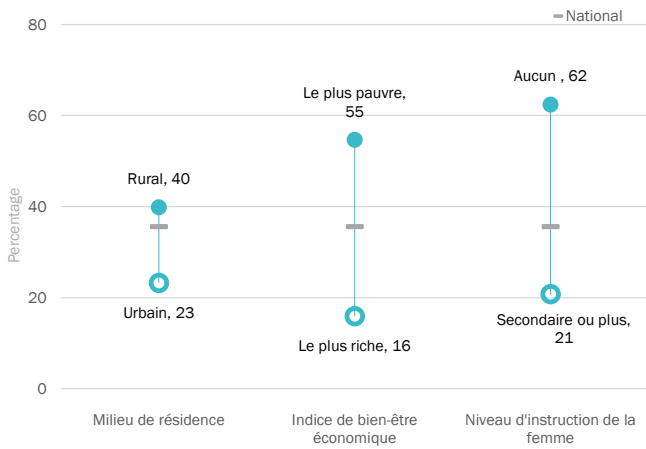
Taux de natalité chez les adolescentes: ODD, indicateur 3.7.2



Taux de natalité par âge des adolescentes âgées de 15 à 19 ans pour la période de trois ans précédant l'enquête

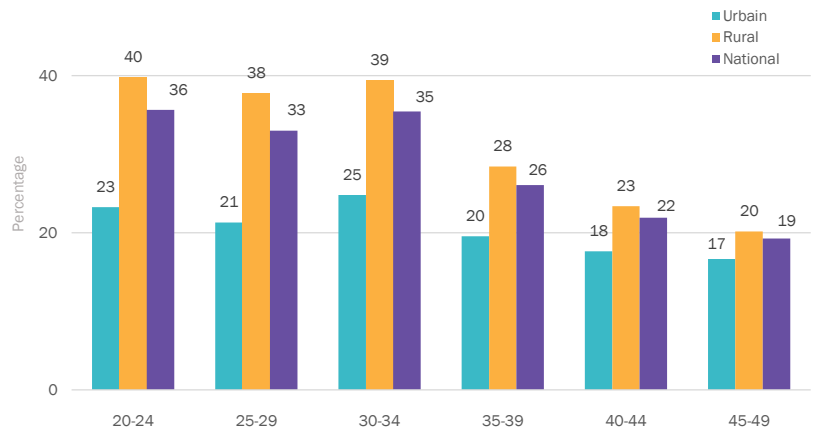
L'indicateur ODD 3.7.2 relatif au taux de natalité des adolescentes est sous la cible 3.7: D'ici à 2030, garantir l'accès universel aux services de soins de santé sexuelle et reproductive, y compris pour la planification familiale, l'information et l'éducation, et l'intégration de la santé reproductive dans les stratégies et programmes nationaux. Réduire la fécondité des adolescentes et s'attaquer aux multiples facteurs qui la sous-tendent sont essentiels pour améliorer la santé sexuelle et reproductive et le bien-être social et économique des adolescentes. La prévention des naissances précoces dans la vie de la femme est une mesure importante pour améliorer la santé maternelle et réduire la mortalité infantile.

Maternité précoce avant l'âge de 18 ans



Pourcentage de femmes âgées de 20 à 24 ans ayant eu une naissance vivante avant l'âge de 18 ans, selon des caractéristiques de base

Tendances de la maternité précoce avant l'âge de 18 ans

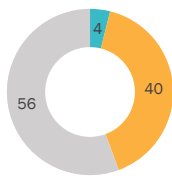


Pourcentage de femmes âgées de 20 à 49 ans ayant eu une naissance vivante avant l'âge de 18 ans

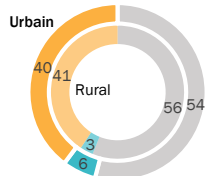
Planification familiale

Méthode de contraception selon diverses caractéristiques

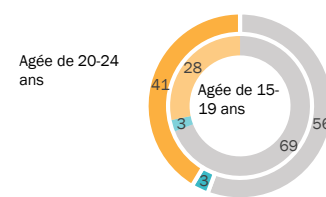
Type de méthode*



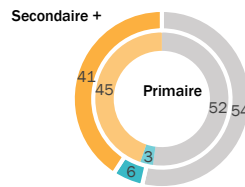
Par milieu de résidence



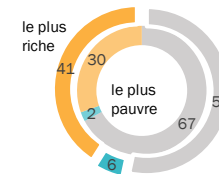
Par âge



Selon l'instruction de la femme



Par indice de bien-être économique



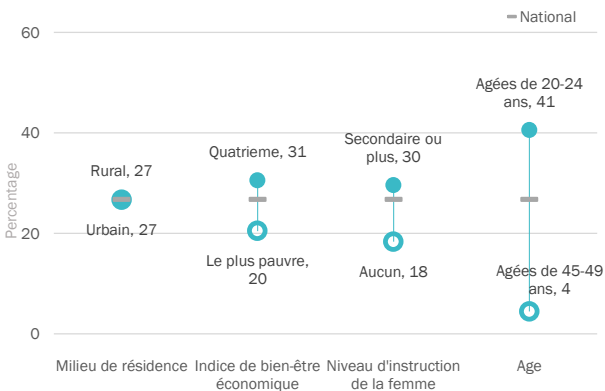
- Aucune méthode
- N'importe quelle méthode traditionnelle
- N'importe quelle méthode moderne

Pourcentage de femmes actuellement mariées ou en union et âgées de 15 à 49 ans qui utilisent (ou dont le partenaire utilise) une méthode de contraception

* Les méthodes modernes incluent la stérilisation féminine, la stérilisation masculine, le DIU, les injectables, les implants, les pilules, le préservatif masculin, le préservatif féminin, le diaphragme, la mousse, la gelée et la méthode de l'allaitement maternel et de l'aménorrhée. Les méthodes traditionnelles se réfèrent à l'abstinence périodique et le retrait.

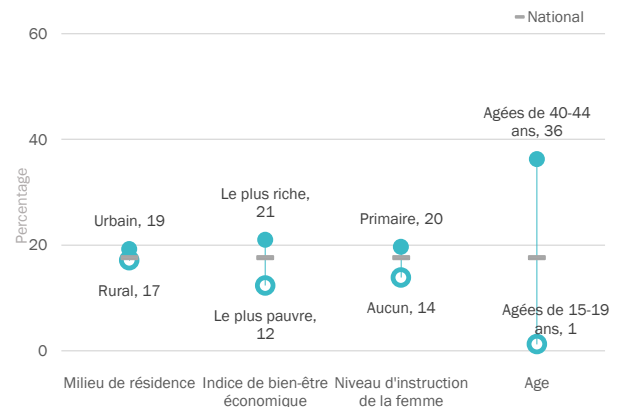
Besoin satisfait en matière de planification familiale

Besoin satisfait en planification familiale - Espacement




Pourcentage de femmes âgées de 15 et 49 ans actuellement mariées ou en union et dont les besoins en matière de planification familiale sont satisfaits pour l'espacement des naissances, selon des caractéristiques de base

Besoin satisfait en planification familiale - Limiter



Pourcentage de femmes âgées de 15 à 49 ans qui sont actuellement mariées ou en union et dont les besoins en matière de planification familiale sont satisfaits pour la limitation de naissance, selon les caractéristiques de base

Pourcentage de la demande satisfaite en contraception avec des méthodes modernes - Indicateur ODD 3.7.1



La proportion de la demande satisfaite en planification familiale avec des méthodes modernes (indicateur 3.7.1 des ODD) est utile pour évaluer les niveaux globaux de couverture des programmes et services de planification familiale. L'accès à un moyen efficace de prévention de la grossesse et l'utilisation de ce moyen permettent aux femmes et à leurs partenaires d'exercer leurs droits de décider librement du nombre et de l'espacement de leurs enfants et de disposer des informations, de l'éducation et des moyens nécessaires. Répondre à la demande de planification familiale avec des méthodes modernes contribue également à la santé maternelle et infantile en prévenant les grossesses non désirées et les grossesses rapprochées, qui présentent un risque plus élevé de problèmes obstétricaux graves.

Données régionales sur la fécondité et la contraception

Région	Taux de natalité chez les adolescentes (%)	Indice synthétique de fécondité	Naissance avant 15 ans *	Naissance avant 18 ans	Utilisation de méthodes de contraception modernes chez les femmes mariées / en union	Utilisation de n'importe quelle méthode de contraception chez les femmes mariées / en union	Demande satisfaite en planification familiale avec des méthodes modernes chez les mariés / en union
National	151	4,6	5	36	41	44	65
Analamanga	87	3,4	0,4	18	43	48	65
Vakinankaratra	126	5,0	0,6	26	42	49	63
Itasy	115	(4,5)	3	21	52	55	73
Bongolava	195	(5,0)	7	35	48	54	69
Haute Matsiatra	110	4,6	1	26	56	64	74
Amoron'i Mania	145	(5,2)	2	19	42	47	62
Vatovavy Fitovinany	167	5,0	5	44	41	44	62
Ihorombe	169	(4,9)	15	60	35	38	64
Atsimo Atsinanana	192	(6,4)	10	56	16	18	33
Atsinanana	137	(3,9)	2	27	48	54	70
Analanjirifo	140	(4,3)	6	35	43	49	67
Alaotra Mangoro	141	(4,4)	4	30	51	53	75
Boeny	134	(3,9)	4	38	38	38	67
Sofia	174	(3,9)	8	54	38	39	61
Betsiboka	203	(5,0)	9	47	40	41	65
Melaky	220	(5,7)	14	48	43	43	72
Atsimo Andrefana	220	(5,9)	14	58	30	31	60
Androy	245	(8,1)	9	46	9	11	22
Anosy	197	(5,5)	7	47	36	45	64
Menabe	135	(4,1)	14	49	52	54	80
Diana	154	(3,8)	10	38	31	32	55
Sava	171	(3,7)	8	37	42	43	64

* Pourcentage de femmes âgées de 20 à 24 ans ayant eu une naissance vivante avant l'âge de 15 ans

() Au moins un taux spécifique de fécondité par âge de 15-19 ans à 40-44 ans sur la période de trois ans, basé sur 125 à 249 cas non pondérés.

Messages clés

- Entre 2015 et 2018, une femme en âge de procréer a en moyenne 4,6 enfants;
- La fécondité de femmes est plus élevée en milieu rural (5 enfants par femme) qu'en milieu urbain (3,4 enfants par femme);
- Les disparités sont notables selon la région et les caractéristiques socioéconomiques (5,1 enfants chez les femmes non instruites et 6,7 chez les plus pauvres);
- La prévention de la maternité précoce serait une mesure importante pour réduire les naissances avant l'âge de 18 ans, dont la tendance montre une augmentation parmi les jeunes générations;
- Deux femmes en union sur cinq (40%) utilisent une méthode contraceptive moderne;
- Parmi les femmes de 15-49 ans mariées ou en union, 65% de leur demande en contraception sont satisfaites avec une méthode moderne. Ce qui requiert inévitablement des efforts supplémentaires pour répondre à la demande.

L'enquête par grappes à indicateurs multiples (MICS) Madagascar a été réalisée en 2018 par l'Institut National de la Statistique (INSTAT) dans le cadre du programme mondial MICS. L'appui technique a été fourni par le Fonds des Nations Unies pour l'enfance (UNICEF). L'UNICEF, la Banque Mondiale et l'USAID ont apporté un

soutien financier. L'objectif de ce Résumé Statistique est de diffuser certaines conclusions de l'enquête MICS 2018 Madagascar relatives à la fécondité et à la contraception. Les données de ce Résumé Statistique se trouvent dans les tableaux TM1.1, TM 2.1, TM2.2W, TM2.3W, TM3.1 et TM3.3 dans

le rapport des résultats de l'enquête. D'autres Résumé Statistique et le rapport des résultats de cette enquête et d'autres sont disponibles sur mics.unicef.org/surveys