

Madagascar 2018



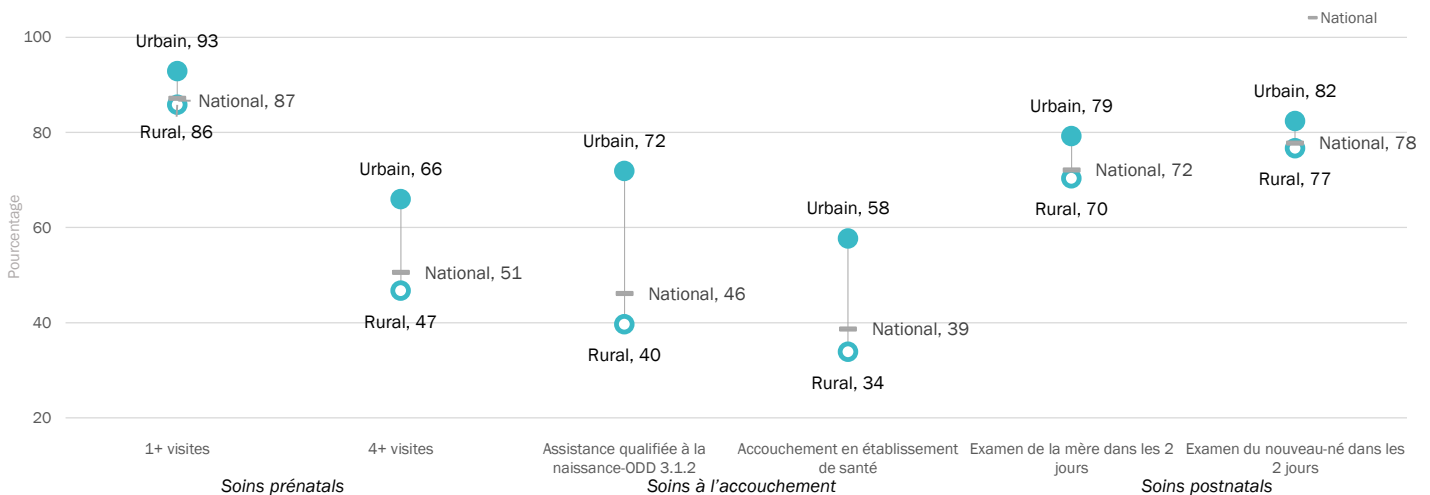
Santé maternelle et néonatale

Multiple Indicator
Cluster Surveys

Éléments clés de la santé maternelle et néonatale

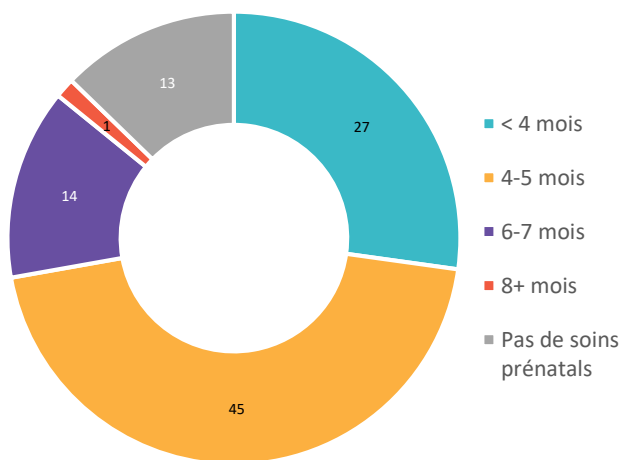


Santé de la mère et du nouveau-né par milieu de résidence



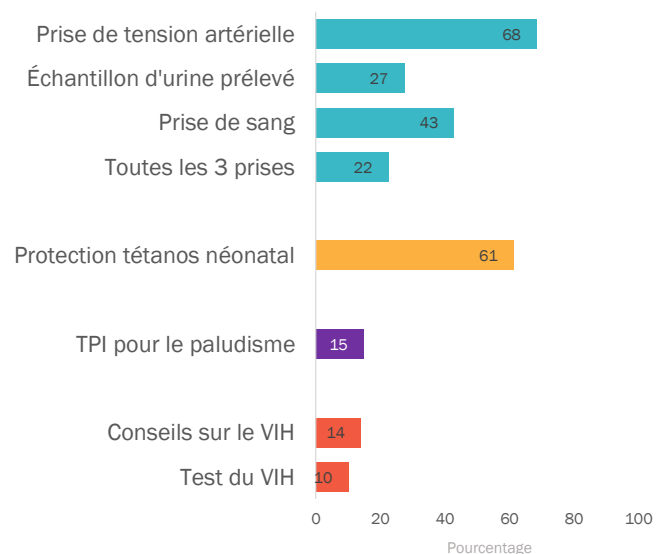
Pourcentage de femmes âgées de 15 à 49 ans ayant eu une naissance vivante dans les 2 dernières années et qui a reçu au moins une visite prénatale, au moins quatre visites prénatales par n'importe quel agent de santé, pourcentage assisté à l'accouchement par du personnel de santé qualifié au cours de leur dernière naissance vivante (ODD 3.1.2), dont la dernière naissance vivante a eu lieu dans un établissement de santé, qui a fait l'objet d'un examen de santé dans l'établissement ou à la maison après l'accouchement, ou lors d'une visite de soins postnatals dans 2 jours après l'accouchement de leur dernier enfant vivant et le pourcentage de leurs dernières naissances vivantes au cours des 2 dernières années ayant subi un examen de santé dans un établissement ou à la maison après l'accouchement, ou une visite de soins postnatals dans les 2 jours suivant l'accouchement, par région

Moment de la première visite des soins prénatals



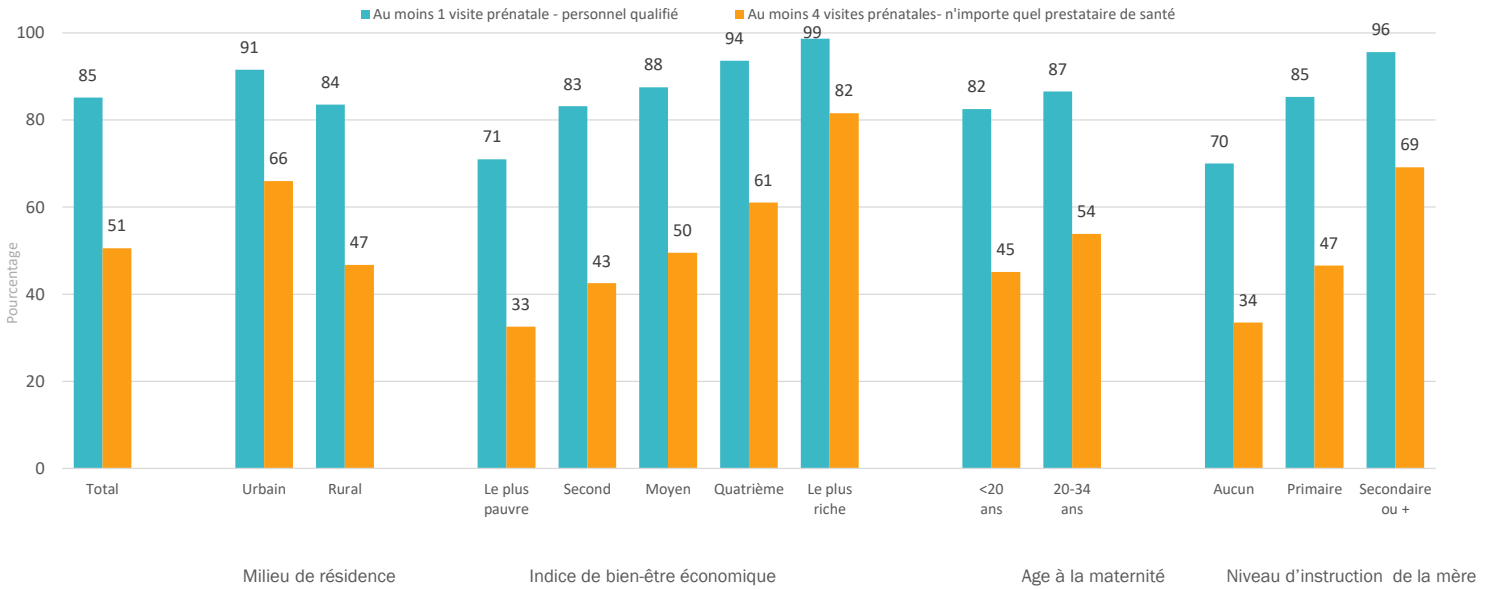
Pourcentage des femmes de 15-49 ans ayant eu une naissance vivante dans les 2 dernières années qui ont reçu au moins une visite prénatale faite par n'importe quel agent de santé, selon le moment de la première visite prénatale

Contenu et couverture des services des soins prénatals



Pourcentage de femmes âgées de 15 à 49 ans ayant eu une naissance vivante au cours des 2 dernières années, dont la pression artérielle a été mesurée et des échantillons d'urine et de sang prélevés, ont reçu au moins deux doses de vaccin antitétanique dans les délais appropriés, ont pris trois doses ou plus de SP / Fansidar pour prévenir le paludisme (TPI), ont déclaré avoir reçu des informations ou des conseils sur le VIH lors d'une visite de soins prénatals, avoir reçu et accepté un test de dépistage du VIH pendant les soins prénatals et obtenu leurs résultats au cours de la dernière grossesse ayant abouti à un enfant vivant

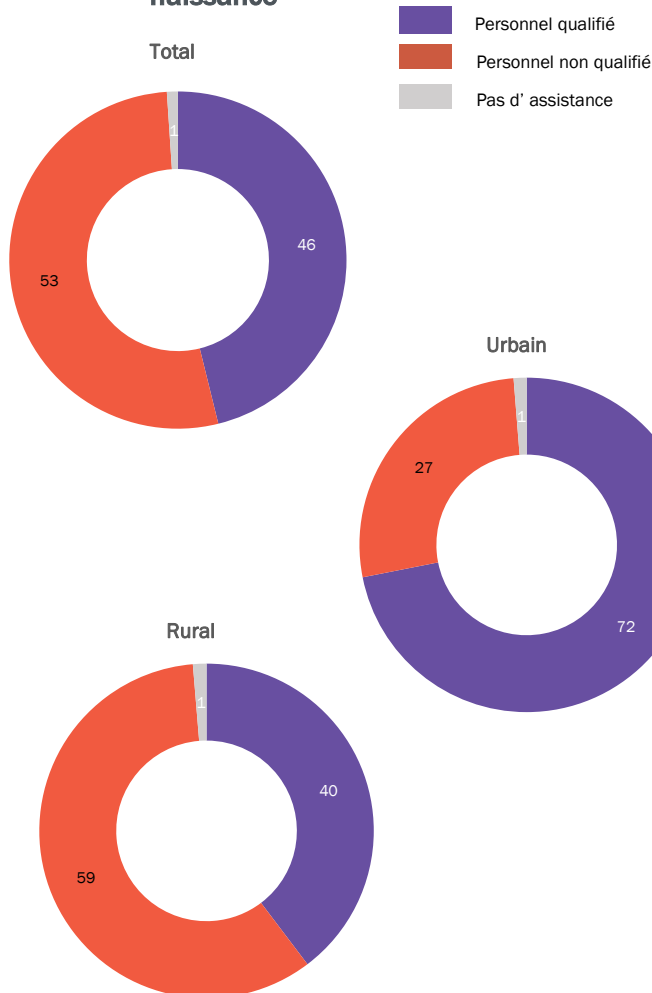
Couverture des soins prénatals selon diverses caractéristiques



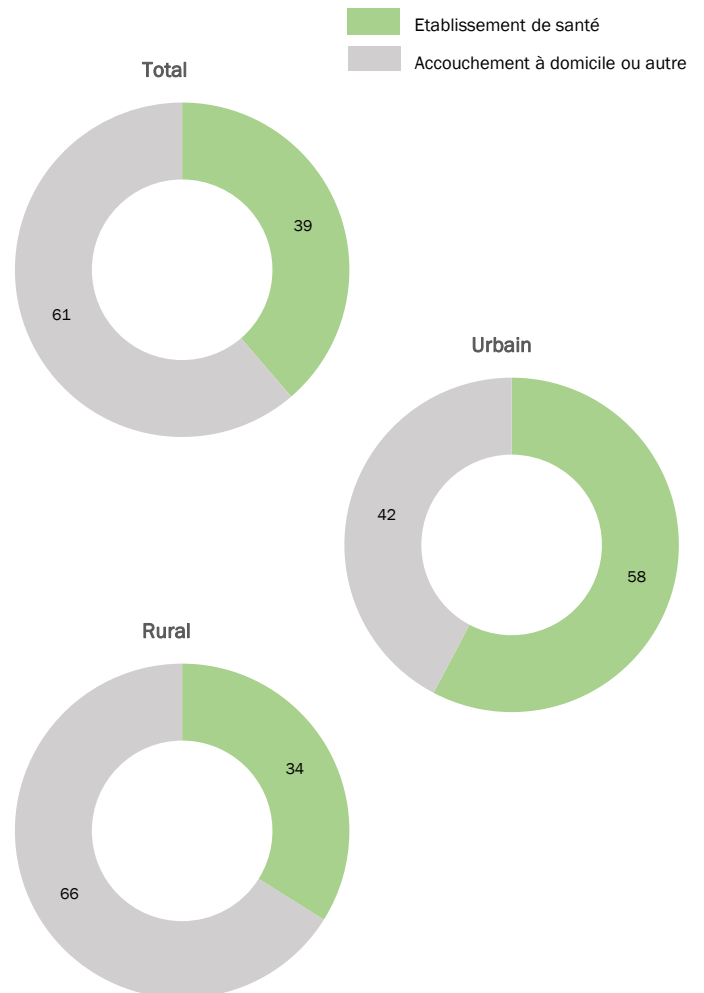
Pourcentage de femmes âgées de 15 à 49 ans ayant eu une naissance vivante au cours des 2 dernières années qui ont reçu au cours de leur dernière grossesse au moins une visite prénatale par du personnel de santé qualifié ou au moins quatre visites prénatals par n'importe quel prestataire de santé

Couverture de l'assistance qualifiée à la naissance et de l'accouchement en institution par milieu de résidence

Assistance qualifiée à la naissance

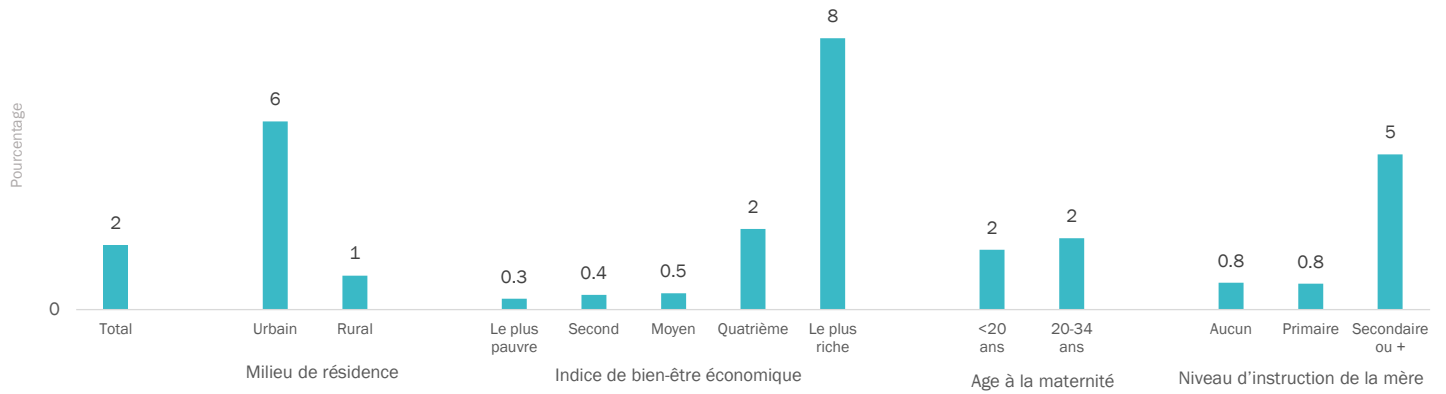


Accouchement dans un établissement de santé



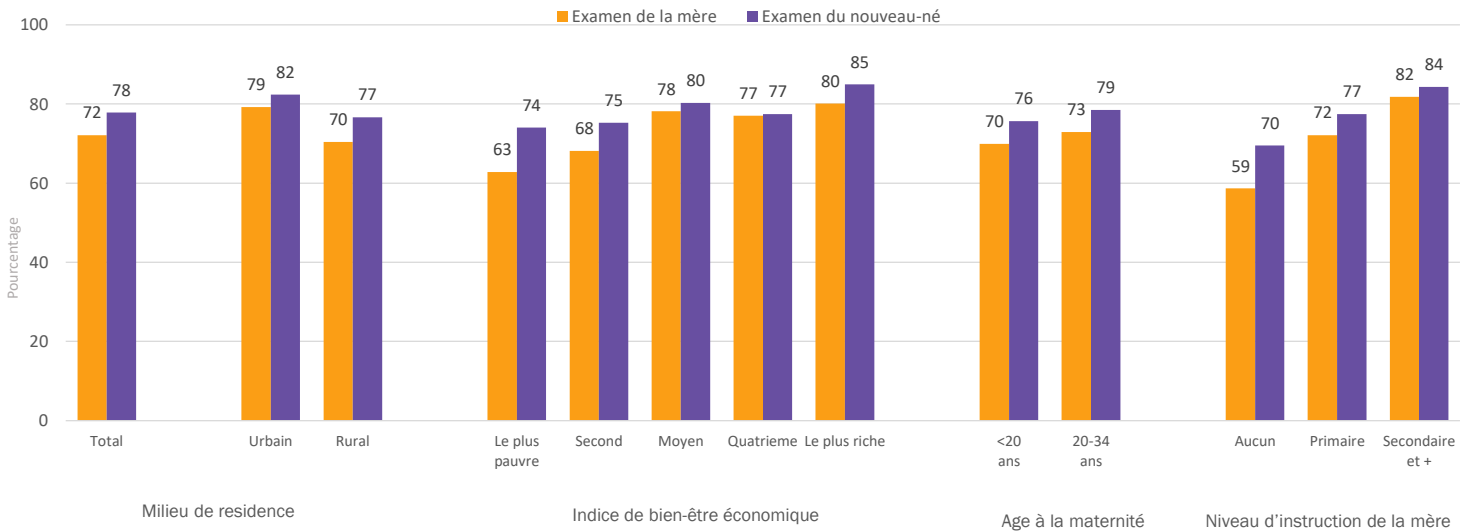
Pourcentage de femmes âgées de 15 à 49 ans ayant eu une naissance vivante au cours des 2 dernières années et ayant été assistées à l'accouchement par du personnel de santé qualifié lors de leur dernière naissance vivante et pourcentage dont la dernière naissance vivante a eu lieu dans un établissement de santé (accouchement en institution) par région

Accouchement par césarienne selon diverses caractéristiques



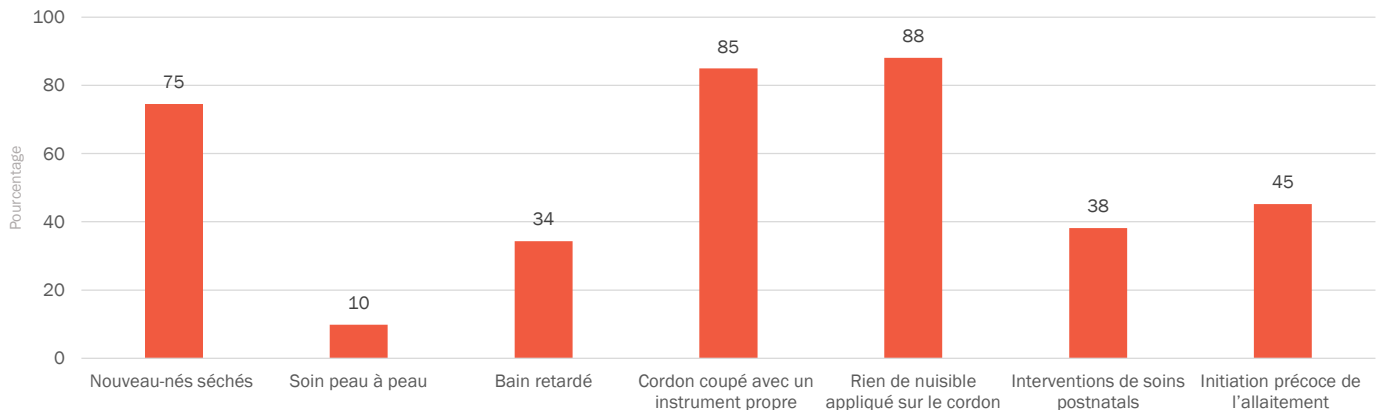
Pourcentage de femmes âgées de 15 à 49 ans ayant eu une naissance vivante au cours des 2 dernières années et dont la naissance vivante la plus récente a été réalisée par césarienne selon diverses caractéristiques

Soins postnatals dans les 2 jours suivant la naissance selon diverses caractéristiques



Pourcentage de femmes âgées de 15 à 49 ans ayant eu une naissance vivante au cours des 2 dernières années ayant subi un examen de santé pendant leur séjour dans un établissement de santé ou à la maison après l'accouchement, ou lors d'une visite de soins postnatals dans les 2 jours suivant l'accouchement de leur plus récente naissance vivante et pourcentage des dernières naissances vivantes au cours des 2 dernières années ayant fait l'objet d'un examen de santé dans un établissement de santé ou à domicile après l'accouchement ou lors d'une visite de soins postnatals dans les 2 jours suivant l'accouchement, selon diverses caractéristiques

Couverture des soins du nouveau-né



Parmi les dernières naissances vivantes au cours des 2 dernières années, pourcentage qui ont séché après la naissance; pourcentage qui a reçu un contact peau à peau; pourcentage qui a été baigné après plus de 24 heures après la naissance; pourcentage dont le cordon ombilical a été coupé avec une nouvelle lame ou un instrument bouilli ou stérilisé; pourcentage pour lequel rien de nocif n'a été appliqué sur le cordon; pourcentage de nouveau-nés qui a reçu au moins deux soins postnataux dans les deux jours suivant la naissance; et pourcentage de femmes ayant eu une naissance vivante au cours des 2 dernières années qui ont mis leur dernier bébé au sein en moins d'une heure après la naissance, selon diverses caractéristiques

Données régionales sur la santé maternelle et néonatale

Région	Soins prénatals: au moins une fois par un personnel de santé qualifié	Soins prénatals: au moins 4 fois par n'importe quel agent/service de santé	Assistance qualifiée durant l'accouchement	Accouchement dans un établissement de santé	Soins postnatals pour la mère <2 jours	Soins postnatals du nouveau-né <2 jours
National	85	51	46	39	72	78
Analamanga	93	65	74	68	77	80
Vakinankaratra	95	54	51	43	76	78
Itasy	94	39	56	53	83	88
Bongolava	92	47	45	40	87	87
Haute Matsiatra	89	58	34	28	87	94
Amoron'i Mania	86	55	43	39	69	82
Vatovavy Fitovinany	82	46	25	20	67	72
Ihorombe	76	37	22	18	73	78
Atsimo Atsinanana	72	40	21	15	79	86
Atsinanana	88	57	55	43	66	69
Analanjirifo	82	59	49	36	71	78
Alaotra Mangoro	86	53	55	45	81	82
Boeny	79	48	46	35	68	75
Sofia	90	38	38	28	84	85
Betsiboka	90	43	51	41	73	75
Melaky	81	44	29	23	86	90
Atsimo Andrefana	81	50	35	30	41	59
Androy	77	43	30	26	57	68
Anosy	76	49	54	49	85	87
Menabe	65	38	36	28	72	78
Diana	90	58	67	53	79	79
Sava	81	41	59	43	64	69

Pour la définition des indicateurs, voir les graphiques précédents.

Messages clés

- La période prénatale offre d'importantes opportunités aux femmes enceintes pour faire bénéficier d'un certain nombre d'interventions essentielles à leur santé et bien-être et à celle de leurs bébés ;
- Toutefois, seule la moitié des femmes enceintes a eu au moins 4 visites prénatals. Aussi, il est d'une importance cruciale pour les femmes enceintes de commencer les visites de soins prénatals le plus tôt possible, car à peine 27% effectue sa première visite prénatale dans le 3ème mois de grossesse ;
- En termes de contenu, seulement 22% des femmes a reçu les trois composantes d'une consultation prénatale (prise de tension artérielle, prélèvement d'urine et de sang) ;
- Six accouchements sur 10 se font à domicile. Par ailleurs, un accouchement sur deux est assisté par du personnel qualifié, avec un écart important entre le milieu urbain (72%) et rural (40%) ;
- Seulement 2% des accouchements se font par césarienne ;
- La grande majorité des nouveau-nés (78%) et leur mère (72%) bénéficient des soins postnatals dans les 2 jours suivant la naissance. En revanche, en termes de contenu, le soin peau à peau (10%), le bain retardé (34%) et l'initiation précoce à l'allaitement au sein (45%) sont relativement peu pratiqués.

L'enquête par grappes à indicateurs multiples (MICS) Madagascar a été réalisée en 2018 par l'Institut National de la Statistique (INSTAT) dans le cadre du programme mondial MICS. L'appui technique a été fourni par le Fonds des Nations Unies pour l'enfance (UNICEF). L'UNICEF, la Banque Mondiale et l'USAID

ont apporté un soutien financier. L'objectif de ce Résumé Statistique est de diffuser certaines conclusions de l'enquête MICS 2018 Madagascar relative à la santé de la mère et du nouveau-né. Les données de cet instantané se trouvent dans les tableaux TM.4.1, TM.4.2, TM.4.3, TM.5.1, TM.6.1, TM.6.2, TM.8.4, TM.8.5, TM.8.6,

TM.8.9, TC.6.9, TC.7.1.

D'autres Résumé Statistique et le rapport des résultats de cette enquête et d'autres sont disponibles sur mics.unicef.org/surveys