

Madagascar

2018

Violence Domestique

La violence domestique est un problème qui concerne la santé, le droit, l'économie, l'éducation, le développement et avant tout, les droits humains. Le terme "domestique" recouvre la violence perpétrée par un partenaire intime, ainsi que par d'autres membres de la famille, où qu'elle ait lieu et sous quelque forme que ce soit. La violence à l'égard des femmes et des filles constitue l'une des violations des droits de l'homme les plus répandues, les plus persistantes et les plus dévastatrices dans le monde.

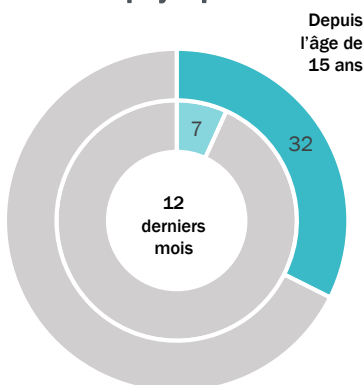
Les dimensions mondiales de cette violence demeurent alarmantes, malgré que le droit des femmes et les filles à vivre à l'abri de la violence soit défendu par des accords internationaux, tels que la Convention sur l'élimination de toutes les formes de discrimination à l'égard des femmes (CEDEF), la Convention Internationale relative aux Droits des Enfants (CDE) et la Déclaration des Nations Unies sur l'élimination de la violence contre les femmes de 1993.

La violence à l'égard des femmes et des filles représente un obstacle majeur au respect des droits des femmes et des filles et à la réalisation du Programme de Développement Durable à l'horizon 2030, dont la cible 5.2 est « d'Éliminer de la vie publique et de la vie privée toutes les formes de violence faite aux femmes et aux filles, y compris la traite et l'exploitation sexuelle et d'autres types d'exploitation ».

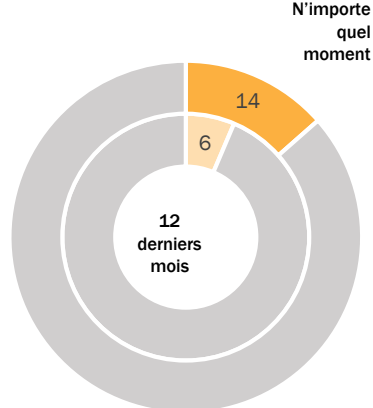
Note: La violence physique comprend des sévices, tels que bousculer, secouer ou jeter un objet contre la femme, gifler, tordre le bras ou lui tirer les cheveux, donner des coups de poing ou avec quelque chose, donner des coups de pied, trainer par terre ou battre, étrangler, brûler, menacer ou attaquer au moyen d'un couteau, d'une arme à feu ou d'une autre arme. La violence sexuelle inclut les sévices sexuels, tels que des rapports sexuels contraints par la menace, l'intimidation, ou la force physique. Les sévices psychologiques ou émotionnelles qui consistent en un comportement visant à intimider ou à persécuter, sous forme de menaces, d'agressions verbales, et d'humiliation constante.

Femmes de 15-49 ans victimes de violence *

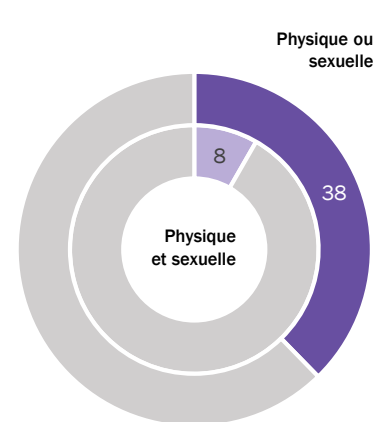
Violence physique



Violence sexuelle



Les deux formes de violence



* Les auteurs peuvent aller au-delà du cercle familial

Pourcentage de femmes de 15 à 49 ans ayant subi des violences physiques depuis l'âge de 15 ans et au cours des 12 mois précédant l'enquête

Pourcentage de femmes de 15-49 ans ayant subi des violences sexuelles à n'importe quel moment et au cours des 12 mois précédant l'enquête

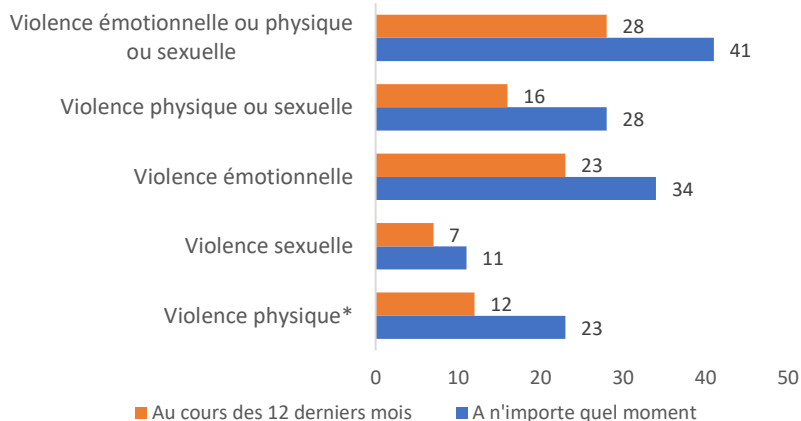
Pourcentage de femmes de 15-49 ans ayant déjà subi l'un ou les deux types de violence

Messages clés

- La justification sociale de la violence comme mesure disciplinaire lorsqu'une femme ne se conforme pas au rôle de genre attendu est élevé à Madagascar: Les femmes acceptent plus la violence faite aux femmes (41%) que les hommes (29%) ;
- 14% de femmes âgées de 15-49 ans ont été victimes de violences sexuelles au cours de leur vie ; 32% ont été victimes de violences physiques depuis l'âge de 15 ans ;
- Environ 1 femme sur 4 est victime de violences physiques perpétrées par son mari / conjoint actuel ou le dernier ;
- La prévalence de la violence physique conjugale au cours de 12 derniers mois est de 12% ;
- Cette forme de violence est plus prononcée en milieu urbain, parmi les femmes les plus instruites et les plus aisées ;
- Il s'avère donc important de renforcer les programmes de prise en charge des survivantes de violence et d'intensifier les campagnes de sensibilisation sur la prévention des violences, incitant les femmes à briser le silence.

Violence conjugale

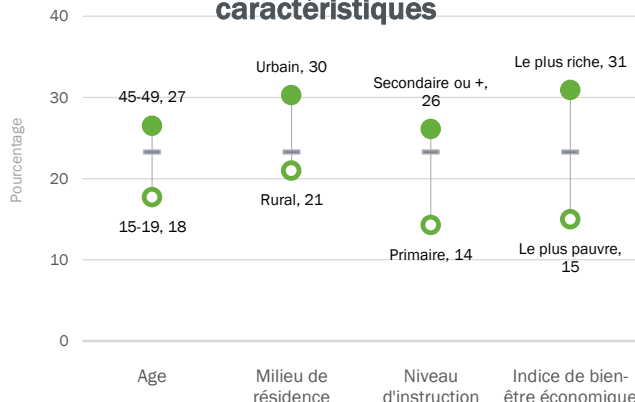
Formes de violence conjugale



Pourcentage de femmes en union ou en rupture d'union de 15-49 ans ayant subi diverses formes de violence commises par le mari/partenaire actuel ou le dernier, à n'importe quel moment ou au cours des 12 mois ayant précédé l'enquête

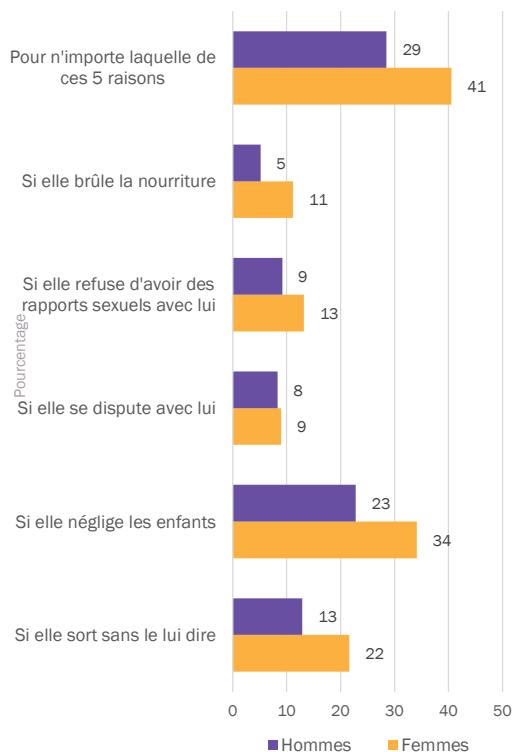
* Indicateur ODD 5.2.1

Violence physique selon différentes caractéristiques



Violences physiques exercées à n'importe quel moment sur les femmes de 15-49 ans par leur mari/partenaire actuel ou le dernier (pour les femmes divorcées, séparées ou veuves)

Attitudes envers la violence domestique



Pourcentage d'hommes et de femmes de 15-49 ans qui justifient le fait que la femme est battue par le mari/partenaire pour l'une des raisons suivantes : elle sort sans le lui dire ; elle néglige les enfants ; elle se dispute avec lui ; elle refuse d'avoir des rapports sexuels avec lui ; elle brûle la nourriture

Données régionales sur la violence conjugale

Région	Violence émotionnelle	Violence physique	Violence sexuelle	Violence physique ou sexuelle	Violence émotionnelle ou physique ou sexuelle
National	34	23	11	28	41
Analamanga	43	39	18	44	55
Vakinankaratra	41	30	16	37	52
Itasy	41	31	19	40	52
Bongolava	42	30	16	38	51
Haute Matsiatra	41	29	3	30	45
Amoron'i Mania	33	19	8	24	38
Vatovavy Fitovinany	34	14	6	18	40
Ihorombe	32	20	6	22	36
Atsimo Atsinanana	34	12	13	19	38
Atsinanana	29	25	7	28	39
Analanjirifo	21	19	12	24	31
Alaotra Mangoro	41	34	10	39	51
Boeny	28	22	10	24	39
Sofia	45	19	11	26	47
Betsiboka	45	16	16	25	49
Melaky	20	10	7	13	25
Atsimo Andrefana	11	10	2	10	15
Androy	22	11	3	13	27
Anosy	30	11	21	27	39
Menabe	25	20	17	29	36
Diana	30	15	4	17	34
Sava	24	20	3	20	28

Pourcentage de femmes de 15-49 ans actuellement en union ou en rupture d'union qui ont subi des violences émotionnelles, physiques, ou sexuelles exercées par leur mari/partenaire actuel ou le dernier, à n'importe quel moment, par région

L'enquête par grappes à indicateurs multiples (MICS) Madagascar a été réalisée en 2018 par l'Institut National de la Statistique dans le cadre du programme mondial MICS. L'appui technique a été fourni par le Fonds des Nations Unies pour l'enfance (UNICEF). UNICEF, la Banque Mondiale et l'USAID ont apporté un soutien financier.

L'objectif de ce Résumé Statistique est de diffuser certaines conclusions de l'enquête MICS 2018 Madagascar relatives à la violence domestique. Les données de ce Résumé Statistique se trouvent dans les tableaux VD1., VD3, VD5, VD6, VD7, PR8.1W, PR8.1M dans le rapport des résultats de l'enquête.

D'autres Résumés Statistiques et le rapport des résultats de cette enquête et d'autres sont disponibles sur mics.unicef.org/surveys.