

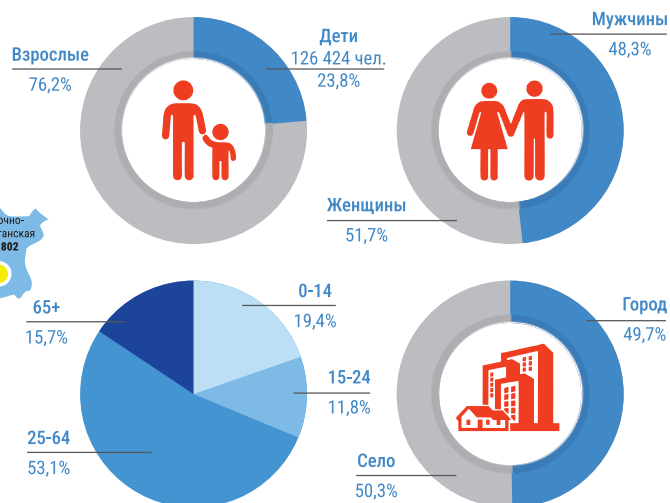
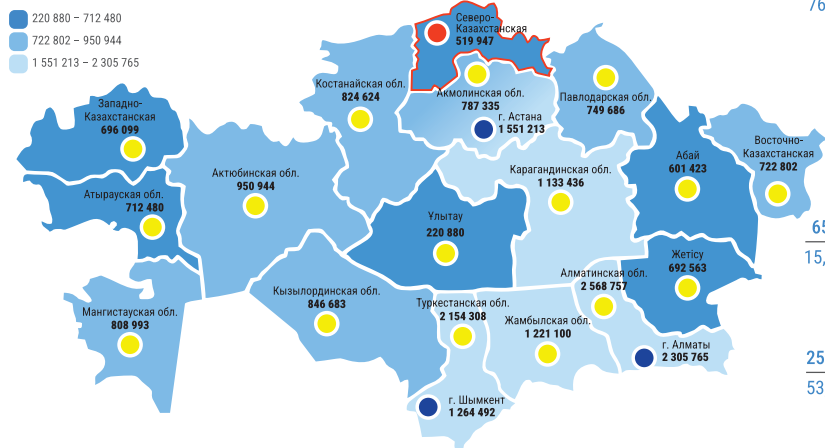


СОЦИАЛЬНО-ЭКОНОМИЧЕСКИЙ ПРОФИЛЬ

СЕВЕРО-КАЗАХСТАНСКАЯ ОБЛАСТЬ, КАЗАХСТАН | 2025 Г.

ДЕМОГРАФИЯ

Численность, распределение по возрасту, типу местности

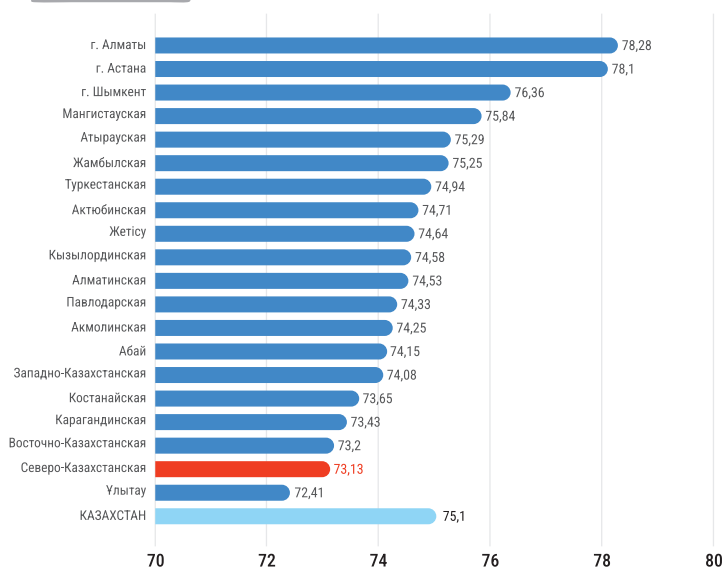


*Источник – Социально-экономическое развитие Республики Казахстан 2025, БНС

СКО расположена на юге Западно-Сибирской равнины в лесостепной и степной зонах, в пределах черноземной полосы и граничит на севере с Россией (Омской, Тюменской и Курганской областями), на востоке с Павлодарской, на юге с Акмолинской и на западе с Костанайской областями. В области 1 город областного значения, 4 города районного значения, 13 районов, 635 СНП, 186 сельских округов. Областной центр – г. Петропавловск. Экономика региона носит аграрно-индустриальный характер. Область производит 11% всей сельскохозяйственной продукции страны, четверть выращиваемой в Казахстане пшеницы. На территории выявлены значительные запасы минерального сырья, которые составляют в балансе Республики Казахстан: по олову – 65%, цирконию – 36,6%, урану – 19%, титану – 5%, вольфраму – 1,1%.



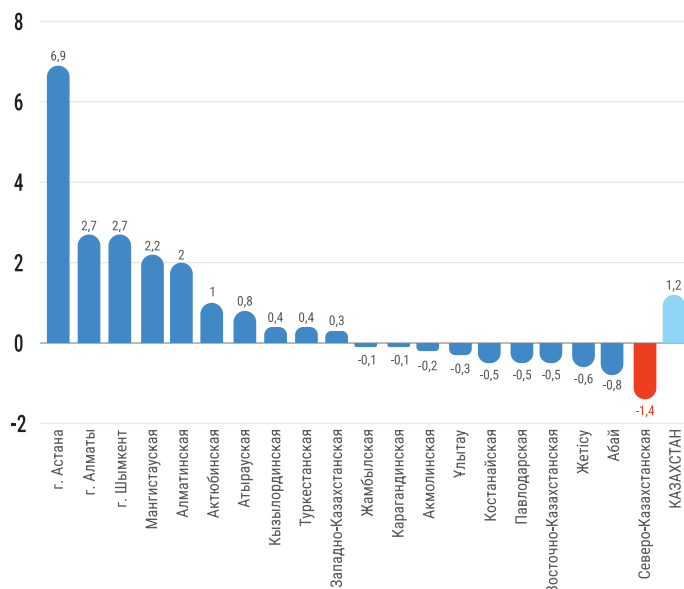
Ожидаемая продолжительность жизни в 2023 г.



* Источник – Демографический ежегодник Казахстана 2024, БНС



Общий прирост населения: май 2025 / май 2024



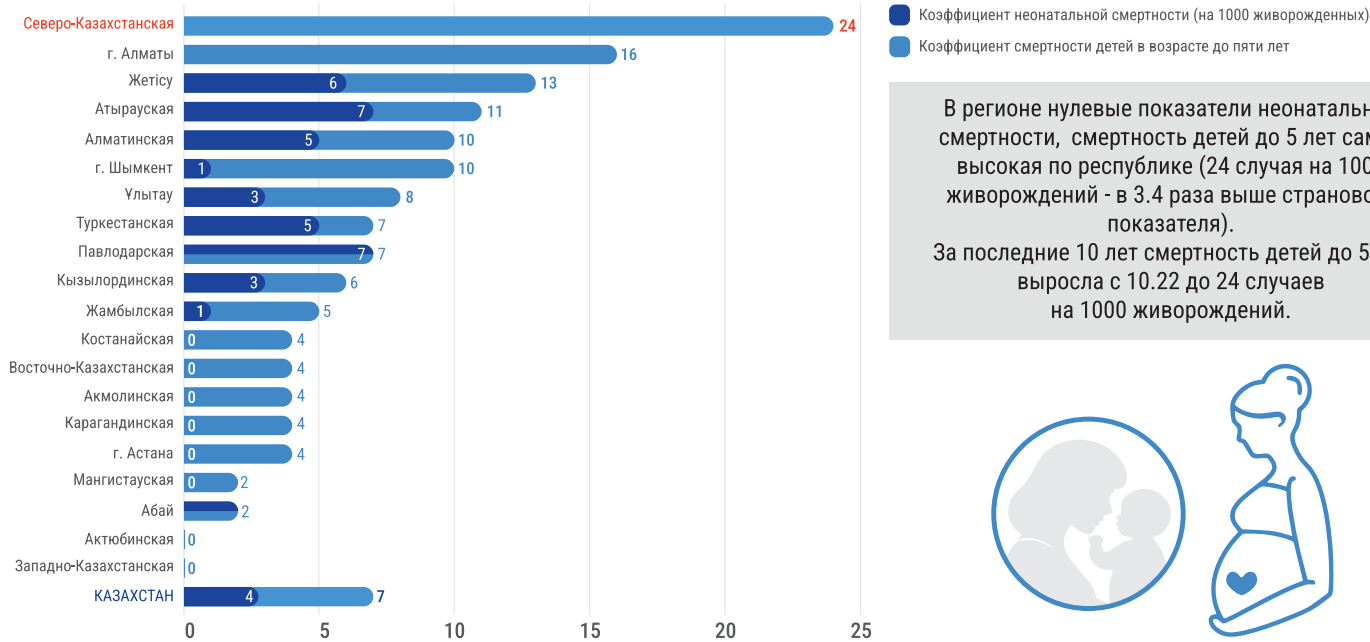
* Источник – Социально-экономическое развитие Республики Казахстан 2025, БНС



В регионе отмечается убыль населения на 1.4% в мае 2025 по сравнению с маем 2024 г. Продолжительность жизни при рождении 19-я по стране, выросла с 69.9 в 2020 г. до 73.13 г. в 2023 г.

ЗДОРОВЬЕ И ПИТАНИЕ

Детская смертность



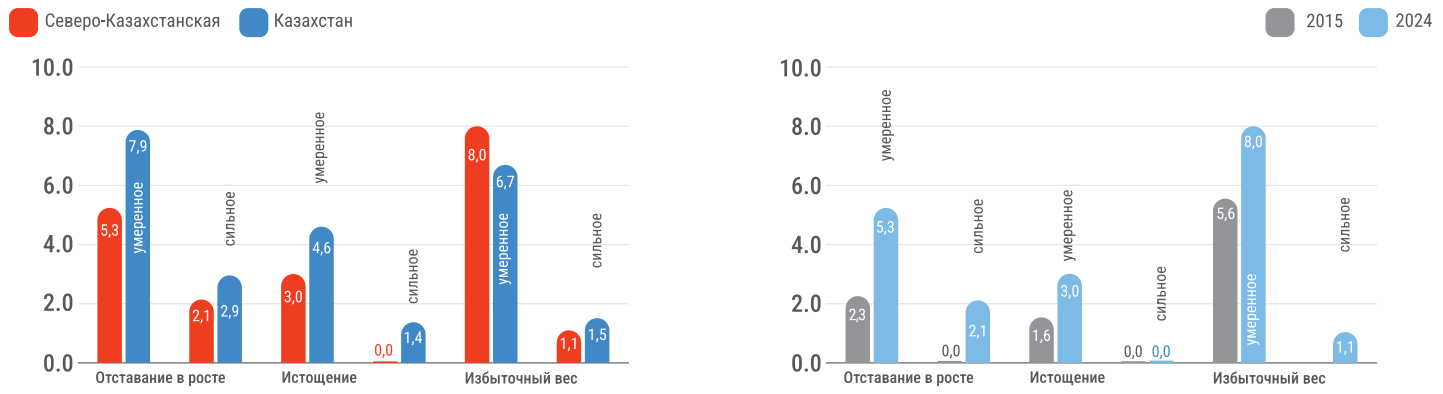
■ Коэффициент неонатальной смертности (на 1000 живорожденных)
■ Коэффициент смертности детей в возрасте до пяти лет

В регионе нулевые показатели неонатальной смертности, смертность детей до 5 лет самая высокая по республике (24 случая на 1000 живорождений - в 3.4 раза выше странового показателя). За последние 10 лет смертность детей до 5 лет выросла с 10.22 до 24 случаев на 1000 живорождений.

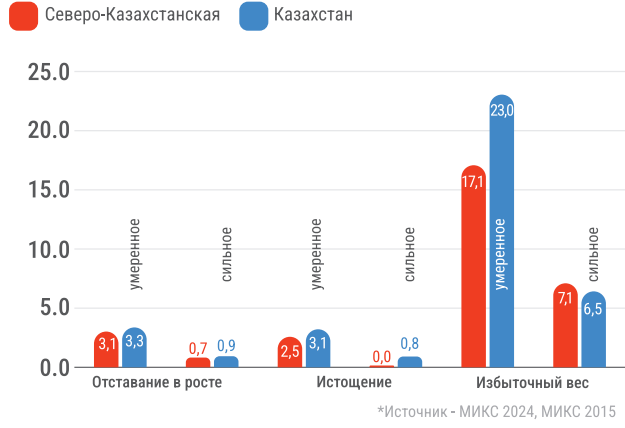


*Источник - МИКС 2024, Сборник Дети Казахстана 2017.

Питание. Дети до 5 лет



Питание. Дети 5-9 лет



*Источник - МИКС 2024, МИКС 2015

Среди детей до 5 лет все показатели ниже республиканских, кроме умеренного избыточного веса. Доля детей с умеренным избыточным весом - 8%. За последние 10 лет все показатели выросли в 1.5-2 раза. Доля детей от 5-9 лет с умеренным избыточным весом составила 17.1% (ниже странового показателя).

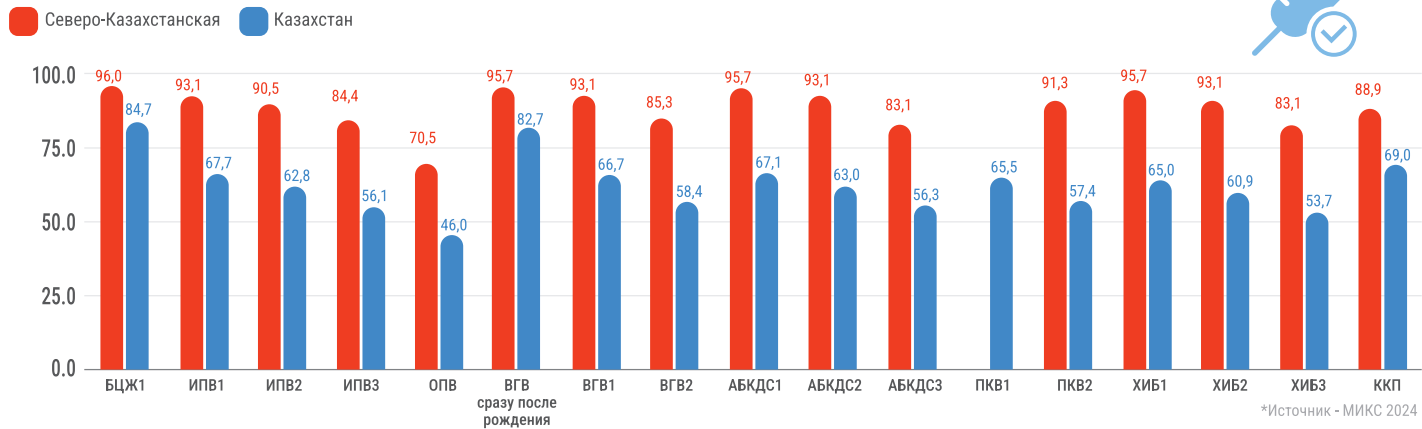


В целом по стране в 2023 г. при сравнении потребления продуктов питания 10% самых обеспеченных и 10% самых бедных домохозяйств с детьми выяснилось, что богатые потребляют более чем в 2 раза больше молочных продуктов, мяса, овощей и фруктов, рыбы, яиц.

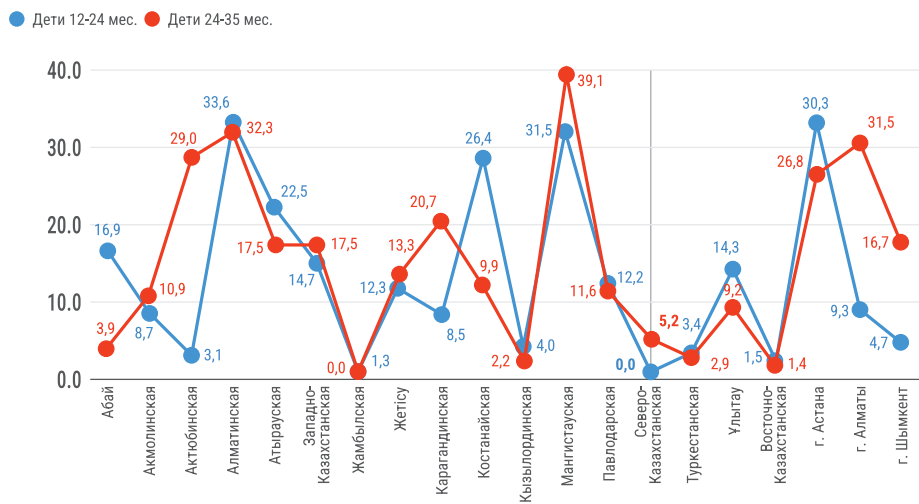
ЗДОРОВЬЕ И ПИТАНИЕ

Вакцинация

Охват вакцинацией, дети 12-24 мес.



Доля детей, которых не вакцинировали



Показатели вакцинации в регионе самые высокие по стране. В среднем варьируются от 80-95%.
Все дети от года до двух лет вакцинированы, 5.2% от двух до трех лет остаются невакцинированными.

*Источник - МИКС 2024

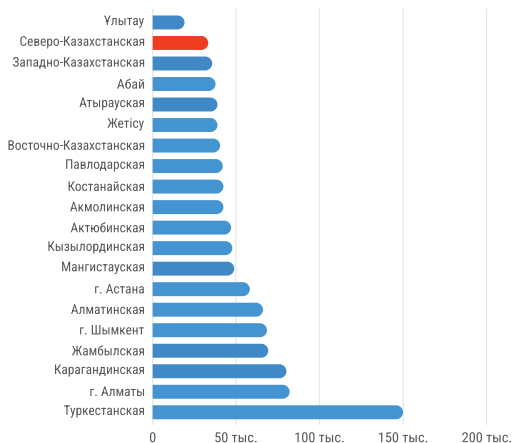
Инвалидность

Сведения о получателях пособия по инвалидности

Год: 2024 Пол: Общий Возраст: Общий

Группа инвалидности: Общий

Сортировка: По возрастанию



Год: 2024 Пол: Общий Возраст: 0-18

Группа инвалидности: Общий

Сортировка: По возрастанию



В регионе получают пособие по инвалидности 33.4 тыс. чел, из них 4.6 тыс. детей до 18 лет.

*Источник - ИС МТСЗН РК

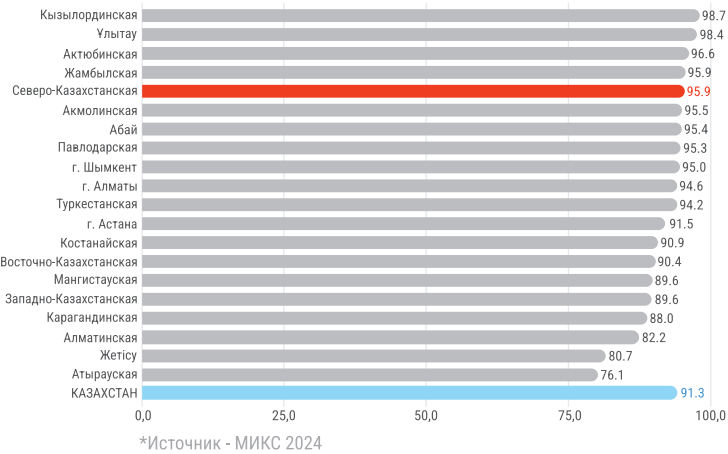
РЕПРОДУКТИВНОЕ ЗДОРОВЬЕ

Дородовое наблюдение

Было 4 или большее число посещений любого поставщика для дородового наблюдения



Менее 4 месяцев беременности на момент первого посещения для дородового наблюдения



В регионе 97.9% женщин посещают дородовое наблюдение более 4-х раз. За последние 10 лет ситуация ухудшилась - показатель снизился с 100% до 97.9%.

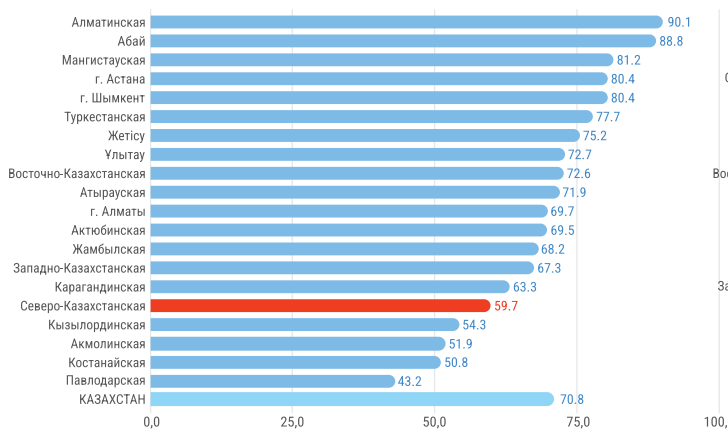
95.9% женщин встают на учет на сроке менее 4-х месяцев, что является оптимальным сроком.

В регионе коэффициент материнской смертности снизился с 19.1 (1 случай смерти) до 0 за 2023-2024 гг.

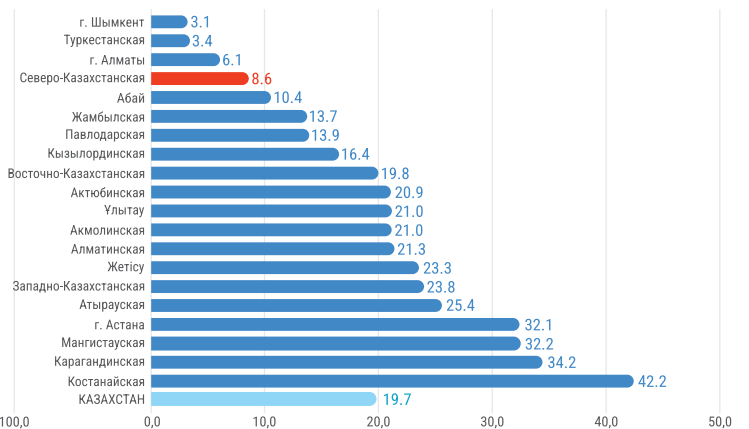
В целом по показателям дородового наблюдения область имеет показатели выше среднего (5-е место).

Послеродовое наблюдение

Посещение ПРН для новорожденных в течение первой недели после выписки из медицинского учреждения



Не было посещения для послеродового наблюдения за матерью после выписки из медицинского учреждения



Область на 16-м месте по уходу за новорожденным - 4 из 10 новорожденных остаются без наблюдения в течение недели после выписки, ПРН за матерью одно из лучших по стране, только 8.6% молодых матерей остаются без наблюдения после родов.

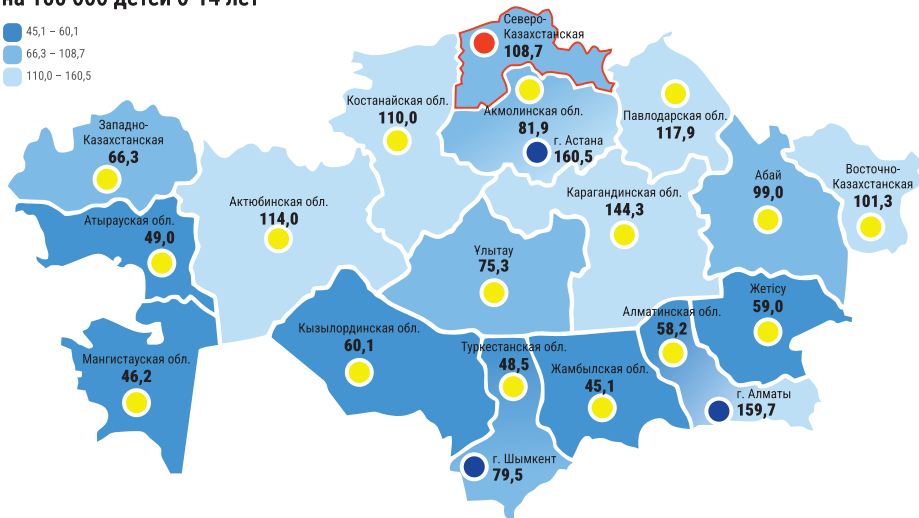
*Источник - МИКС 2024

МЕДИЦИНСКИЕ КАДРЫ И ИНФРАСТРУКТУРА

Численность врачей педиатров за 2023 г.

на 100 000 детей 0-14 лет

- 45,1 – 60,1
- 66,3 – 108,7
- 110,0 – 160,5



По числу педиатров на 100 тыс. детей регион занимает 7-е место по стране. Наблюдается небольшая нехватка кадров, на 100 000 детей приходится 919 педиатров при норме Минздрава в 800 педиатров.

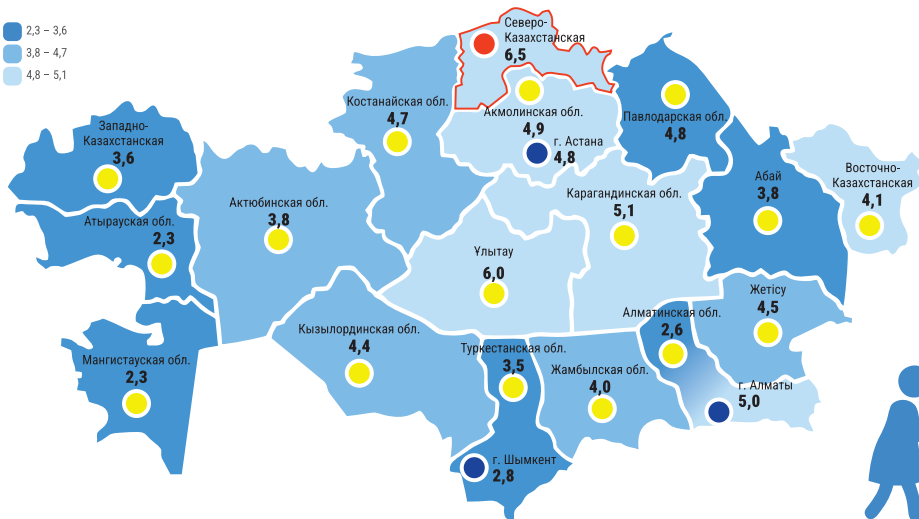
*Источник - Дети Казахстана, 2025, БНС



Обеспеченность детскими койками (все профили) за 2023 г.

Число коек на 1000 детей 0-14 лет

- 2,3 – 3,6
- 3,8 – 4,7
- 4,8 – 5,1



Обеспеченность детскими койками - 6.5 на 1000 детей - область на 1-м месте по стране.

*Источник - Дети Казахстана, 2025, БНС

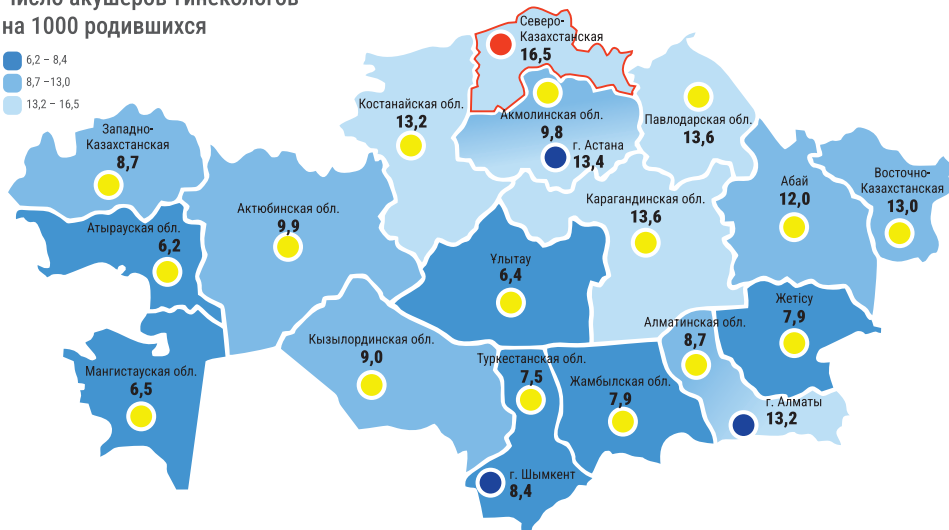


Послеродовое наблюдение

Обеспеченность беременных медицинскими услугами за 2023 г.

Число акушеров-гинекологов на 1000 родившихся

- 6,2 – 8,4
- 8,7 – 13,0
- 13,2 – 16,5



По числу врачей акушер-гинекологов, регион занимает 1-е место - 16.5 акушер-гинекологов на 1000 родившихся.


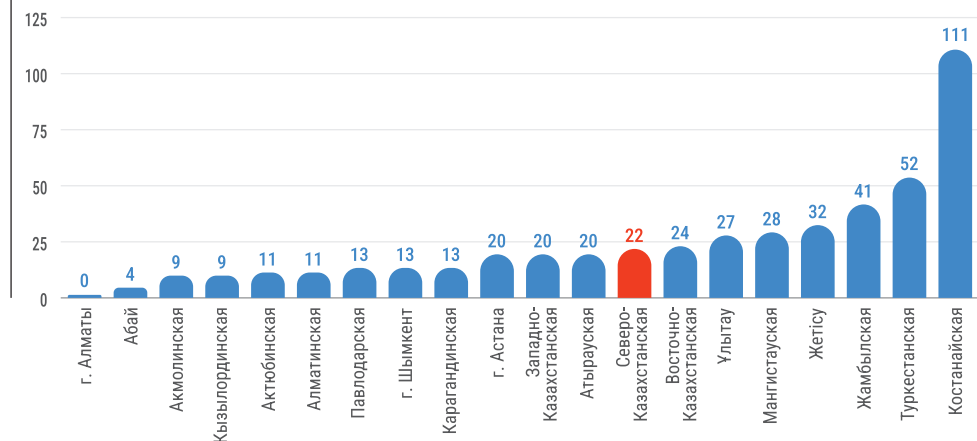
*Источник - Дети Казахстана, 2025, БНС



РАННИЕ БРАКИ И РАННЕЕ ДЕТОРОЖДЕНИЕ

Раннее деторождение

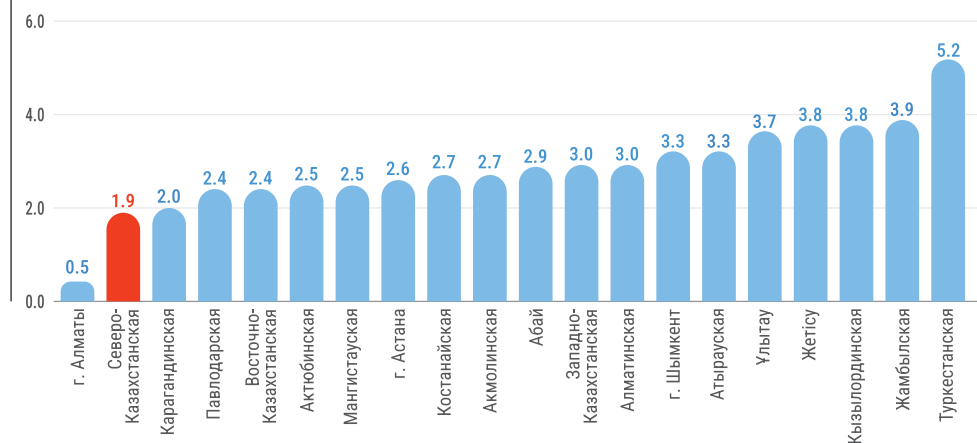
Коэффициент рождаемости среди женщин в возрасте 15-19 лет (число рожденных живыми на 1000 женщин)



В регионе средние показатели по рождаемости среди подростков и молодых женщин от 15-19 лет - 22 ребенка на 1000 женщин.

*Источник - МИКС 2024, МИКС 2015

Суммарный коэффициент рождаемости (среди женщин в возрасте 15-49 лет)



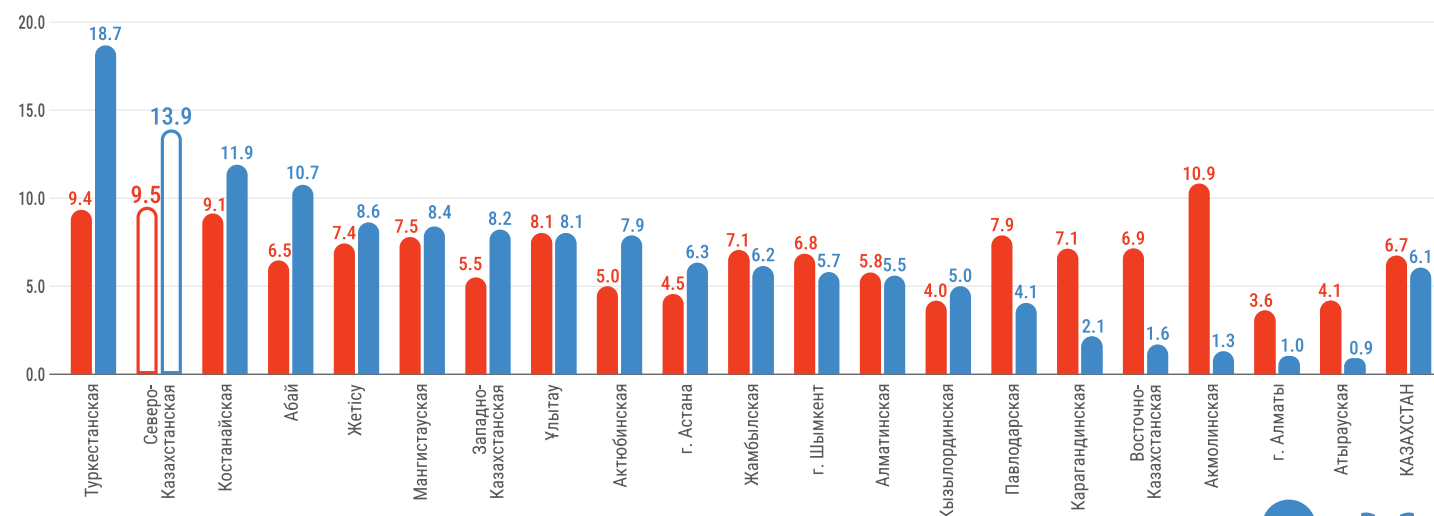
Среднее число детей, которое рождает женщина на протяжении жизни (19-е место по стране) - 1.9 ребенка. За 10 лет суммарный коэффициент рождаемости снизился с 2.07 до 1.9.

*Источник - МИКС 2024, МИКС 2015


Ранние браки

■ % женщин в возрасте 18-49 лет, которые впервые вступили в (не) официальный брак до 18 лет

■ % женщин в возрасте 20-24 лет, которые впервые вступили в (не) официальный брак до 18 лет



В регионе второй по стране показатель ранних браков до 18 лет - 13.9% женщин (вдвое выше, чем по стране). Стоит отметить, отрицательную тенденцию ранних браков - среди более молодых женщин доля ранних браков в 1.5 раза выше, чем среди женщин более старшего возраста.

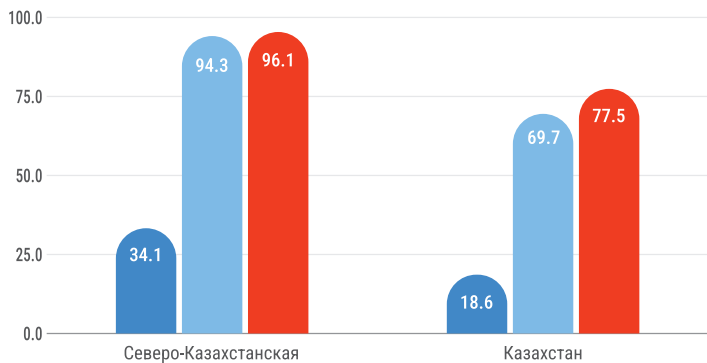


*Источник - МИКС 2024

РАННЕЕ РАЗВИТИЕ ДЕТЕЙ И ЧУТКИЙ УХОД

Раннее стимулирование

- % детей, с которыми отец занимался четырьмя видами деятельности или более
- % детей, с которыми мать занималась четырьмя видами деятельности или более
- % детей, с которыми взрослые члены домохозяйства занимались четырьмя видами деятельности или более



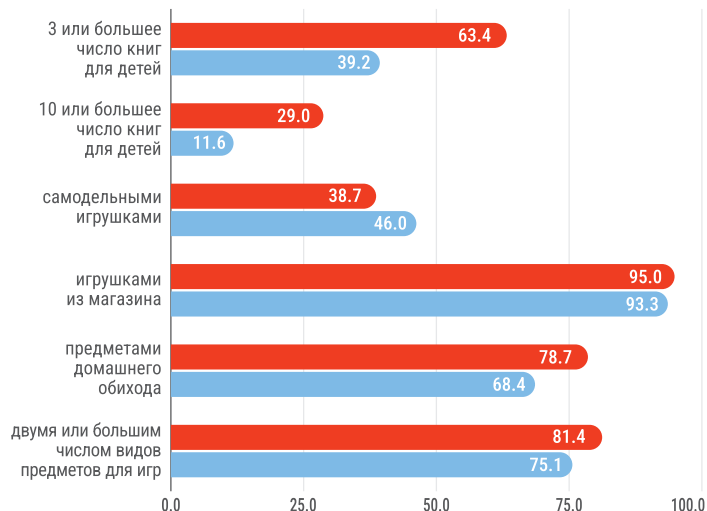
Показатели по раннему стимулированию одни из самых высоких по стране - 9-10 детей из 10 занимаются со взрослыми 4-мя + видами активностей. Вовлеченность отцов одна из самых высоких по стране - каждый третий ребенок получает внимание и время с отцом. Девять матерей из десяти уделяют внимание раннему развитию.



*Источник - МИКС 2024

Чтение книг

- Северо-Казахстанская
- Казахстан



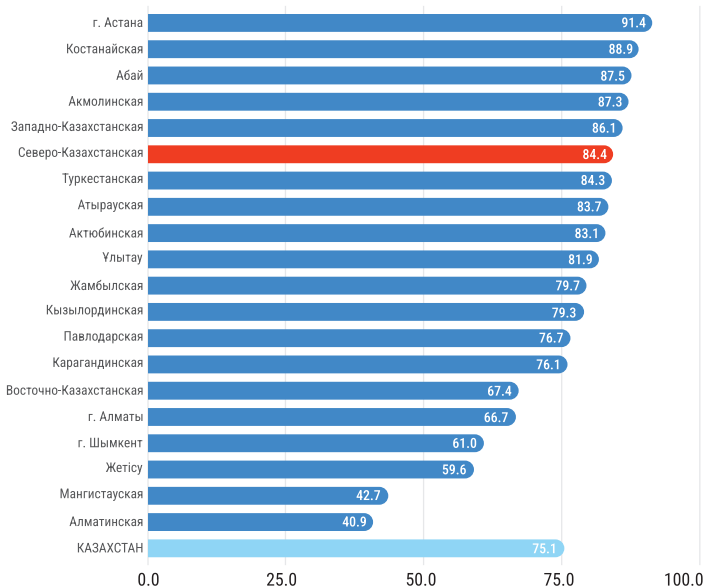
В регионе высокая культура чтения среди детей раннего возраста - шестеро из десяти детей имеют три и более книги, каждый третий ребенок имеет более 10 книг.



*Источник - МИКС 2024

Индекс детского развития в раннем возрасте на период до 2030 года

% детей в возрасте 2-4 лет, которые в области здоровья, познавательного развития и психологического благополучия развиваются в соответствии с возрастом



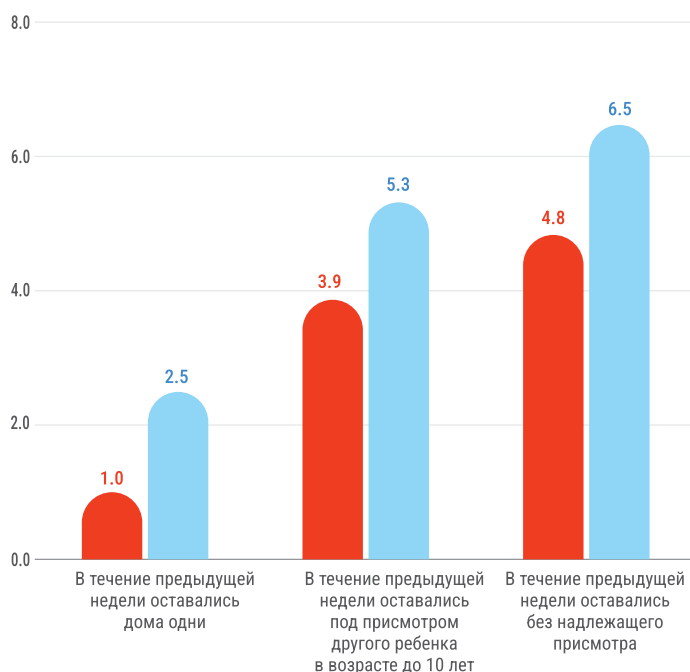
Регион на 6-м месте по показателю Индекса детского развития в раннем возрасте. 8 из 10 детей от 2-4 лет развиваются в соответствии с возрастом в области здоровья, познавательного и психологического благополучия.



*Источник - МИКС 2024

Ненадлежащий присмотр

- Северо-Казахстанская
- Казахстан



В регионе показатели по ненадлежащему присмотру ниже, чем по стране - 4.8% случаев, когда ребенок оставался дома один или под присмотром ребенка младше 10 лет.

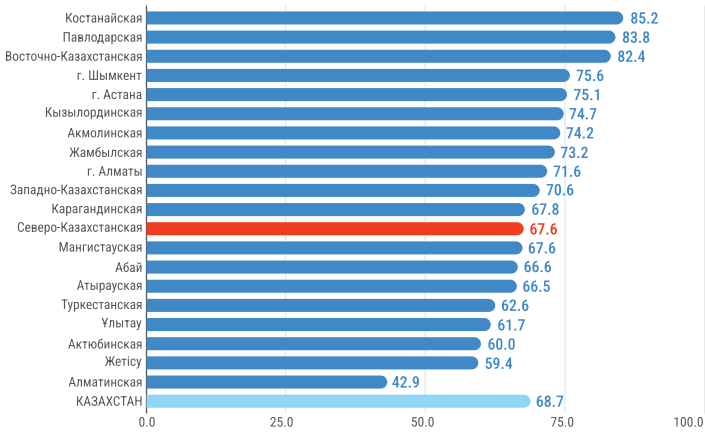


*Источник - МИКС 2024

ОБРАЗОВАНИЕ

Дошкольное обучение

% детей в возрасте 36–59 месяцев, которые в настоящее время посещают ту или иную организованную программу обучения в раннем возрасте



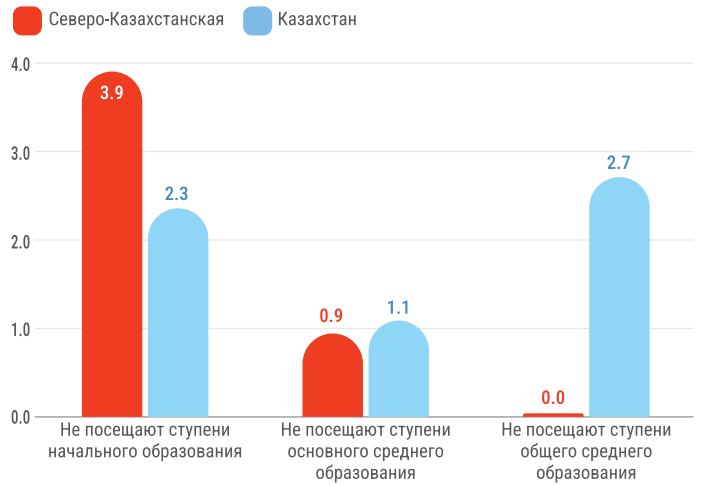
Область имеет средние по стране показатели по дошкольному образованию - 6-7 из 10 детей от 3-5 лет посещают программу дошкольного обучения. Процентная доля детей возраста поступления в начальное образование, поступающих в первый класс (чистый коэффициент набора) составил 66.4%.



*Источник - МИКС 2024

Школьное образование

% детей соответствующего возраста, не посещающих школу



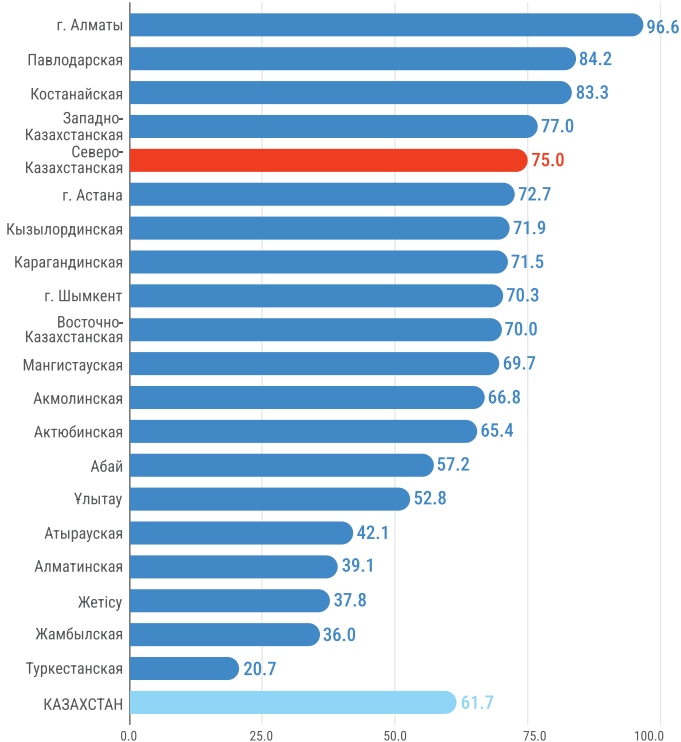
Посещаемость ступеней начального образования ниже, чем по стране. Доля детей, не посещающих начальные классы составила 3.9%, из них мальчики 5.7%, а девочки 2%. Посещаемость ступеней общего среднего образования стопроцентная.



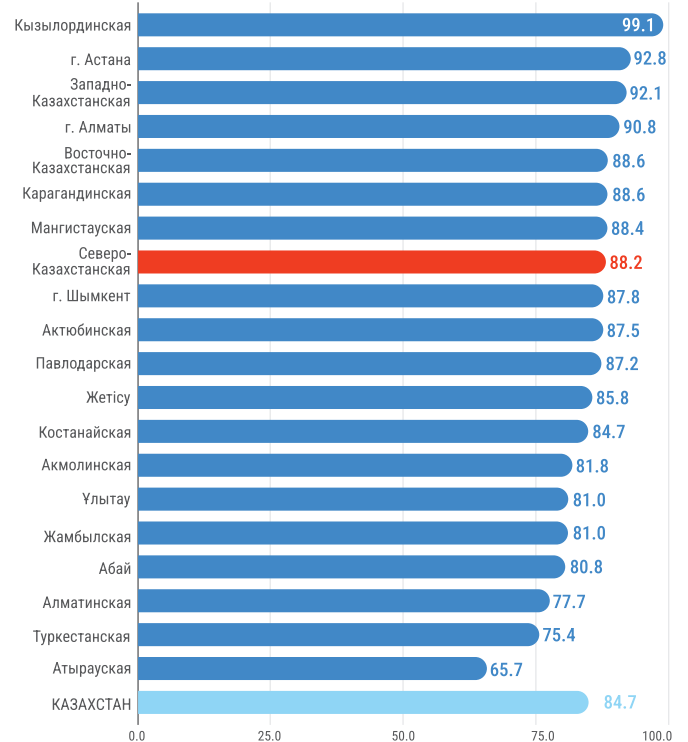
*Источник - МИКС 2024

Чтение дома

% детей, у которых дома есть 3 и большее число книг для чтения



% детей, которые читают или которым читают дома

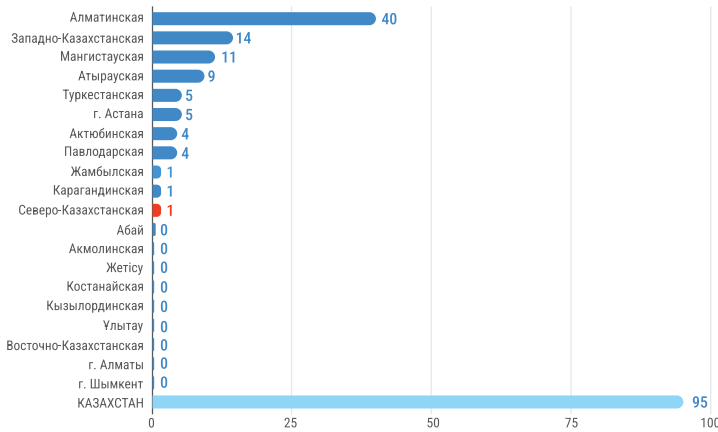


В регионе отмечена высокая культура чтения среди детей школьного возраста. Так область находится на 5-м месте по доле детей от 7-14 лет, имеющих более 3х книг для чтения - 7-8 детей из 10 детей имеет книги. Область находится на 8-м месте по доле детей от 7-14 лет, которые читают дома - 9 детей из 10.

*Источник - МИКС 2024

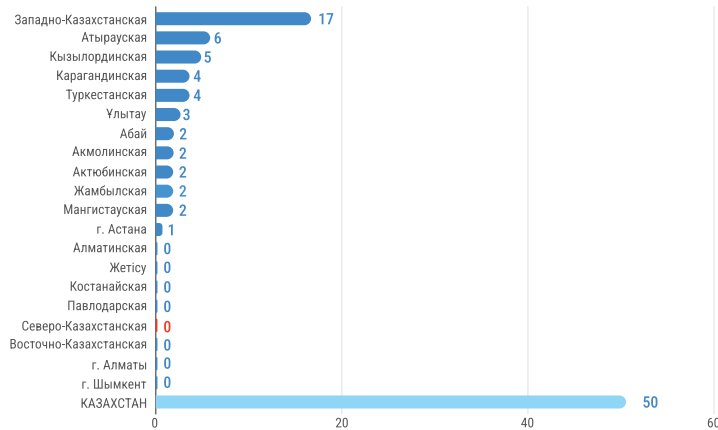
ОБРАЗОВАНИЕ

Количество школ с трехсменным обучением, 2024-2025 г.



В регионе 1 школа с трехсменным обучением.

Количество аварийных школ, 2024-2025 г.

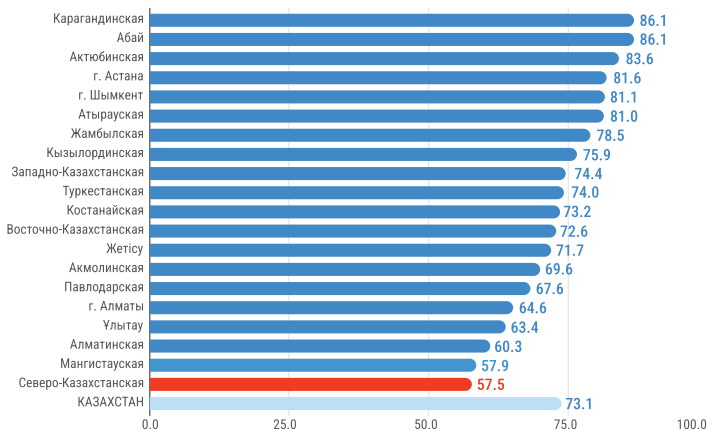


В области 2 школы в аварийном состоянии.

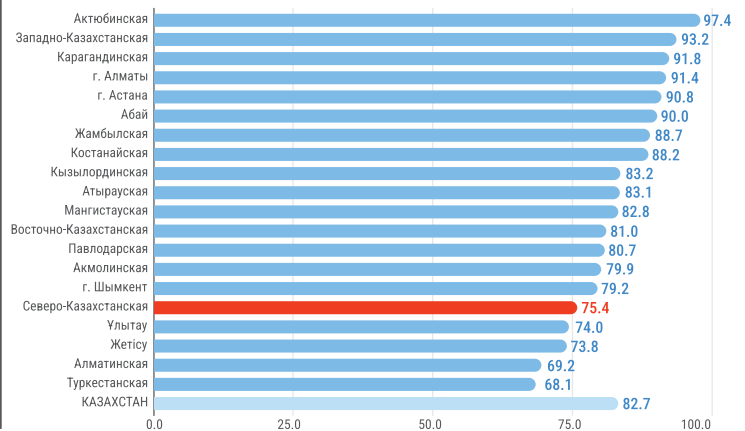
*Источник - Дети Казахстана 2025, БНС, План развития ВКО 2021-2025 гг.

Качество обучения

Процентная доля тех, кто продемонстрировали основополагающие умения и навыки счета



Процентная доля тех, кто продемонстрировали основополагающие умения и навыки чтения



Качество обучения математике самое низкое по республике (20-е место по стране).
В регионе только 57.5% детей смогли продемонстрировать основные навыки счета.
По навыкам чтения область находится на 16-м месте - 75.4% смогли показать навыки чтения.

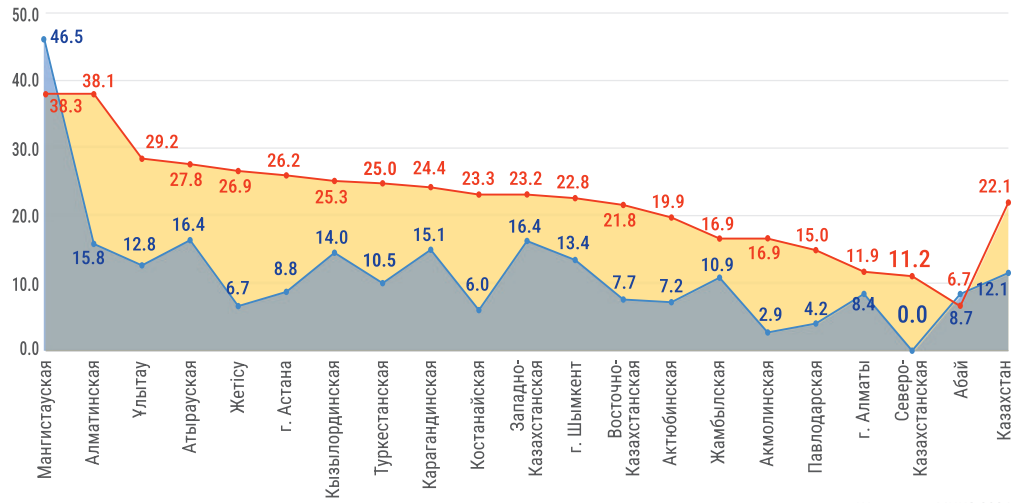


*Источник - МИКС 2024

ОБРАЗОВАНИЕ

Подростки и молодежь, которые не учатся, не работают

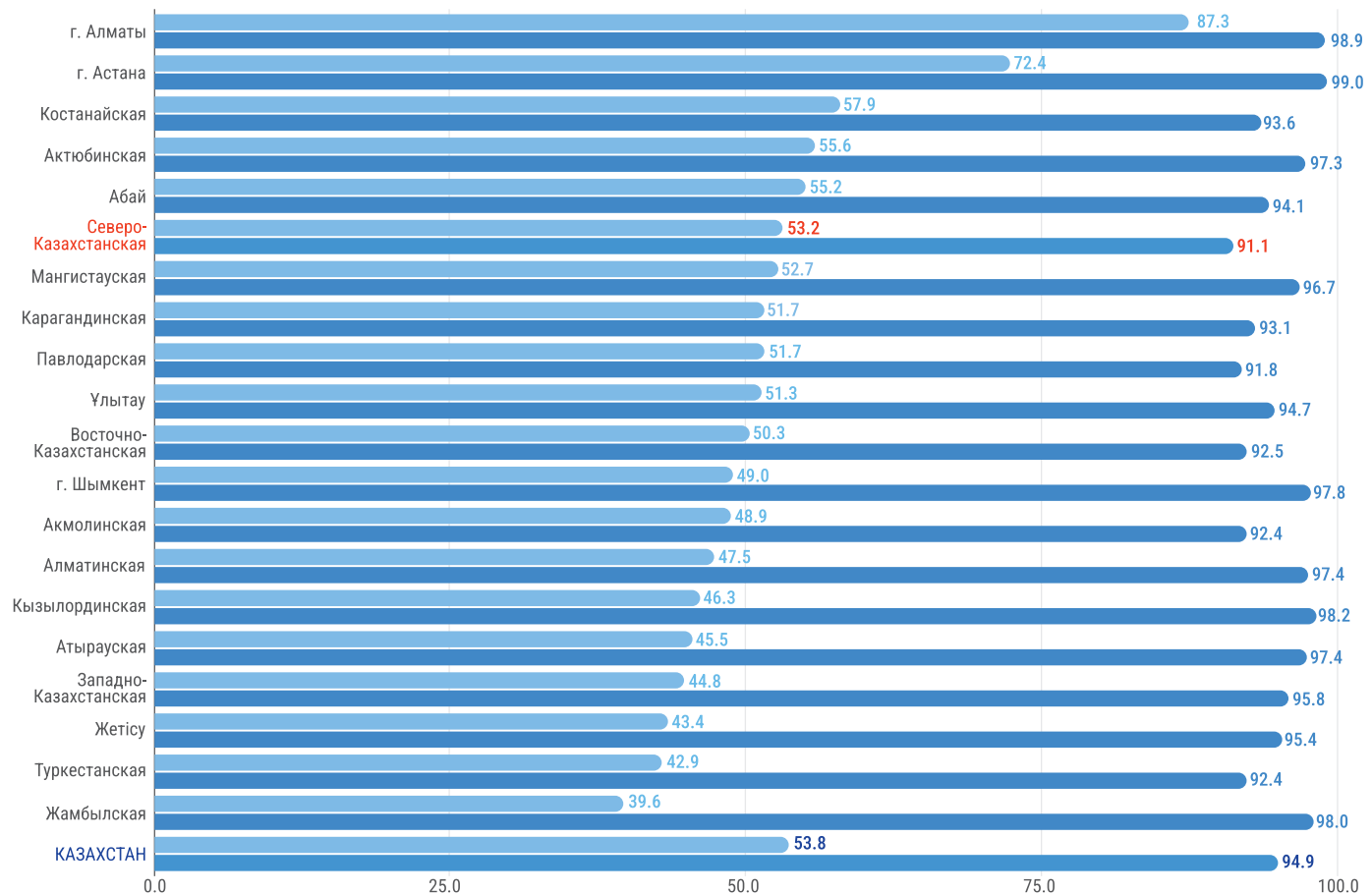
- Доля девочек-подростков и молодых женщин 15-24 лет, которые не учились, не получили профессиональные навыки и не работали
- Доля мальчиков-подростков и молодых мужчин 15-24 лет, которые не учились, не получили профессиональные навыки и не работали



*Источник - МИКС 2024

Доступ к интернету

- ПК, ноутбук, планшет или аналогичный компьютер
- Процентная доля домохозяйств, в которых имеется Интернет



*Источник - МИКС 2024

В регионе относительно низкие показатели по доле неработающих и неучащихся подростков и молодых людей - 0% (юноши), 11.2% (девушки).

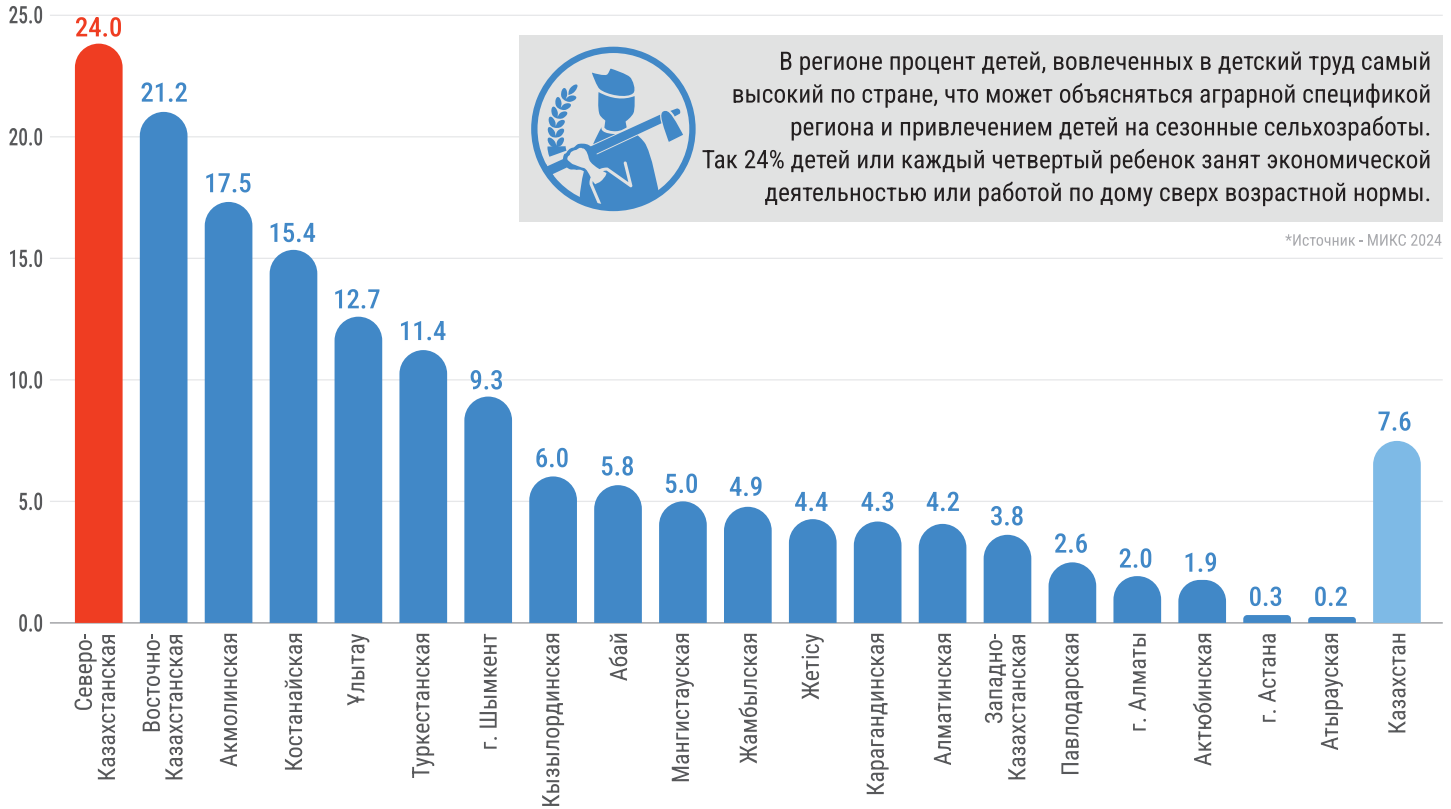
Пенетрация интернета ниже, чем по стране - 91.1%. Доля домохозяйств, имеющих цифровые устройства для работы в интернете, сопоставимо со страновыми показателями - 53.2%



ЗАЩИТА ОТ НАСИЛИЯ И ЭКСПЛУАТАЦИИ

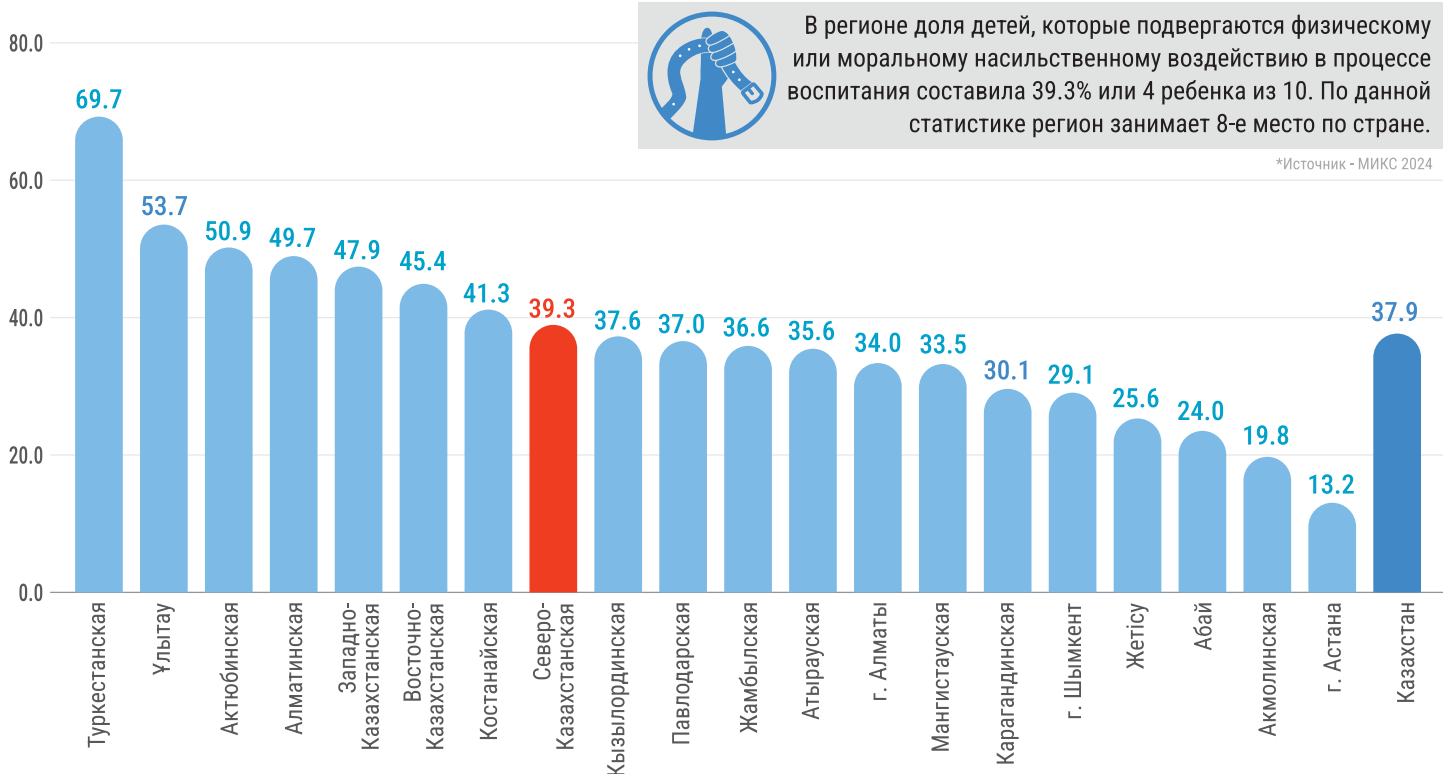
Детский труд

Процентная доля детей в возрасте 5–17 лет, вовлеченных в детский труд



Насильственные формы дисциплинирования

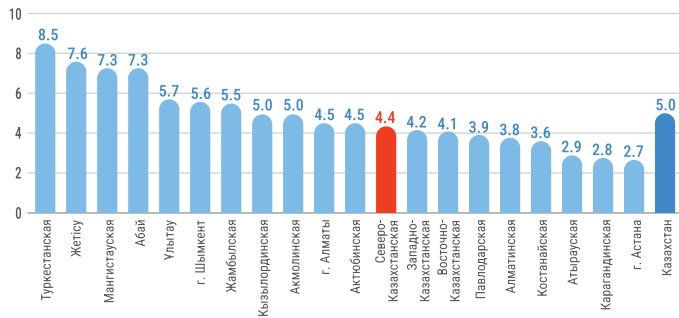
Процентная доля детей в возрасте 1-14 лет, которые подвергаются любому насильственному методу дисциплинирования



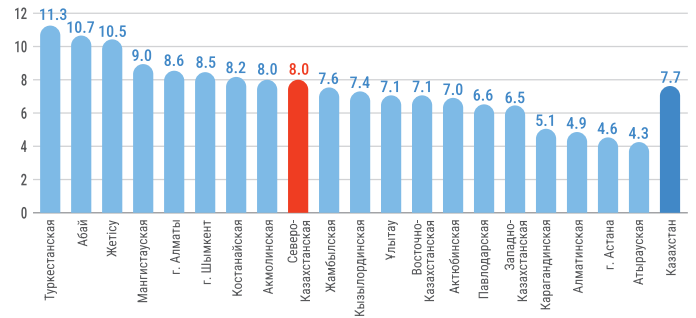
БЕДНОСТЬ И СОЦИАЛЬНАЯ ЗАЩИТА

Монетарная общая и детская бедность: абсолютная

Уровень бедности среди населения, %, 2024 г.



Уровень детской бедности, %, 2024 г.



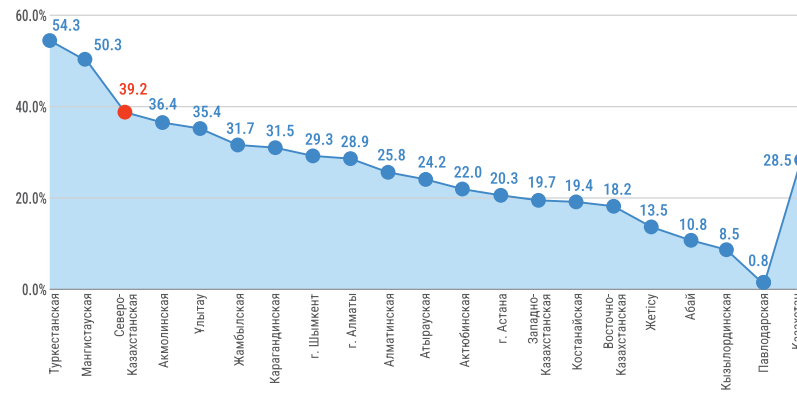
В регионе уровень общей бедности ниже среднего (4.4%)

Уровень детской выше республиканского и составил - 8% (9-й по стране).

За последние 10 лет общая бедность выросла в с 3.7% до 4.4%, детская бедность выросла с 7.5% до 8%.

*Источник -, БНС 2024, 2017

Многомерная бедность



Уровень многомерной бедности в регионе третий по стране, так 39.2% детей испытывают множественные депривации по параметрам, в число которых входит сбалансированное питание, одежда, качественный досуг, социализация, условия проживания, обучение, наличие кредитов у семьи и другие.



*Источник - ЮНИСЕФ Казахстан и БНС (2023). Отчет по многомерной детской бедности в Казахстане 2023.

Получатели социальных пособий

Численность получателей пособий по уходу за ребенком до 1-1,5 лет



Численность получателей назначенных пенсий (пособий) по потере кормильца, чел.



Среднее количество многодетных семей, получающих ежемесячное государственное пособие



Численность получателей адресной социальной помощи, чел.



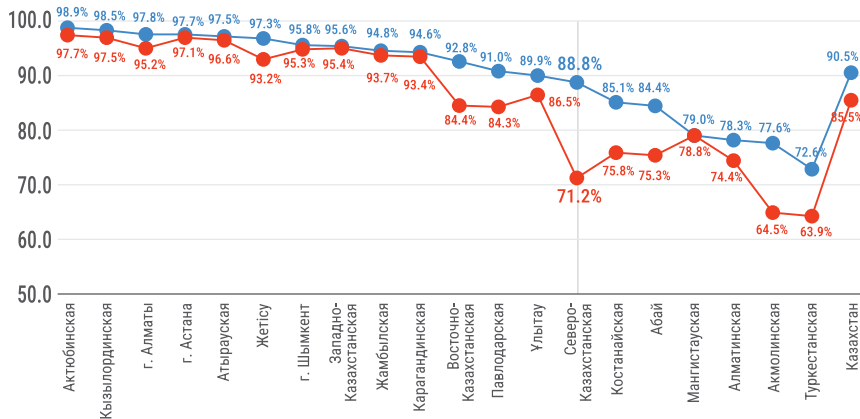
В регионе 24.7 тыс семей, получающих пособия по уходу за ребенком до 1.5 лет, 65.6 тыс многодетных семей, 53.5 тыс получают пособия по потере кормильца. Кол-во бедного населения в регионе около 22.9 тыс. чел., тогда как АСП получают 5.3 тыс. человек.

*Источник - ИС МТСЭН РК, БНС 2024

КЛИМАТ И ЭКОЛОГИЯ

Доступ к чистой питьевой воде

- Процентная доля членов домохозяйств, у которых в прошлом месяце питьевая вода была всегда в достаточных количествах, когда она была необходима
- Процентная доля членов домохозяйств, у которых в последние 12 месяцев питьевая вода была всегда в достаточных количествах, когда она была необходима

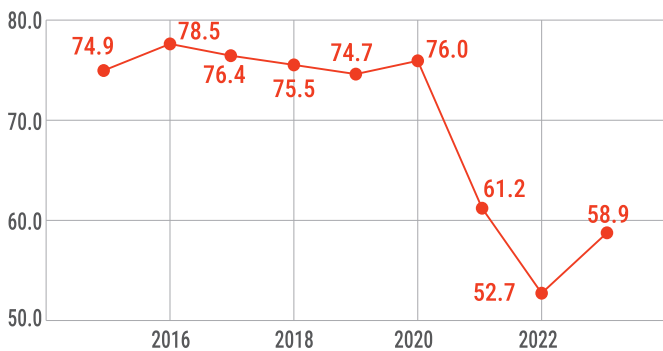


В регионе 28.8% населения заявило о проблеме наличия и доступа в достаточном количестве питьевой воды за последний год. Централизованным водоснабжением обеспечено 402 села области (или 82,9% сельского населения), не обеспечены централизованным водоснабжением 233 села с численностью населения 51,3 тыс. человек (17,1%). Все 5 городов Северо-Казахстанской области имеют 100% доступ к централизованному водоснабжению. (данные 2020 г.). Общей проблемой для систем водоснабжения и водоотведения является их высокий износ.

*Источник - МИКС 2024

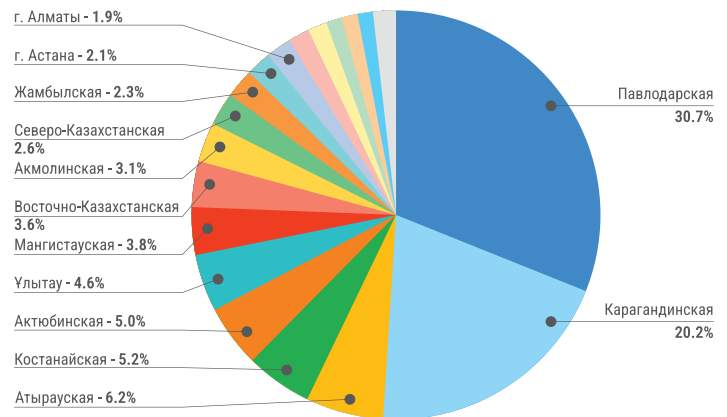


Выбросы в атмосферу загрязняющих веществ, отходящих от стационарных источников

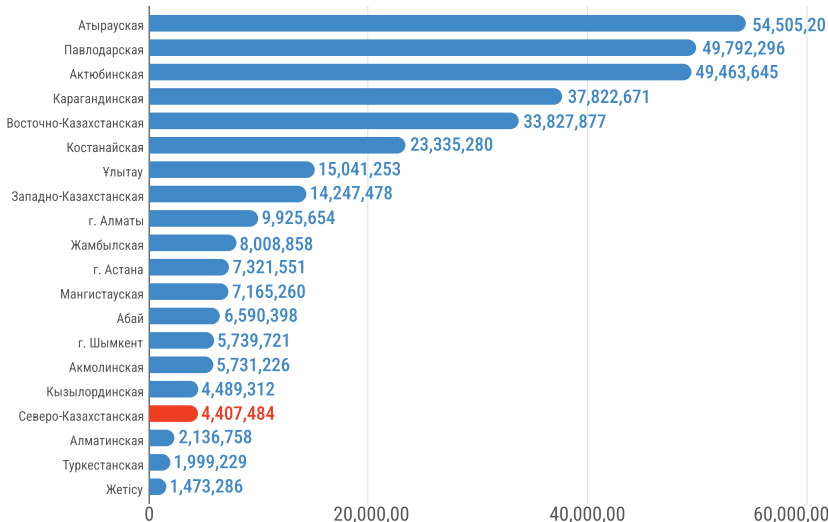


Доля региона по объему выбросов загрязняющих веществ занимает 10-е место по стране и составляет 2.6%.

Общий объем выбросов – 2 257,5 тыс. тонн



Объем текущих затрат на охрану окружающей среды, тыс. тенге



Бюджет, выделяемый на охрану окружающей среды в 2023 г. был 17-й по стране и составил 4.4 млрд. тенге или 1.3% от общереспубликанских затрат.

Объем выбросов вырос в 1.3 раза за 10 лет.

Бюджет на охрану окружающей среды за этот же период вырос в 2.4 раза.

На территории области числится 456 объектов размещения ТБО, 16 соответствуют экологическим и санитарным требованиям и нормам, что составляет 3,5%

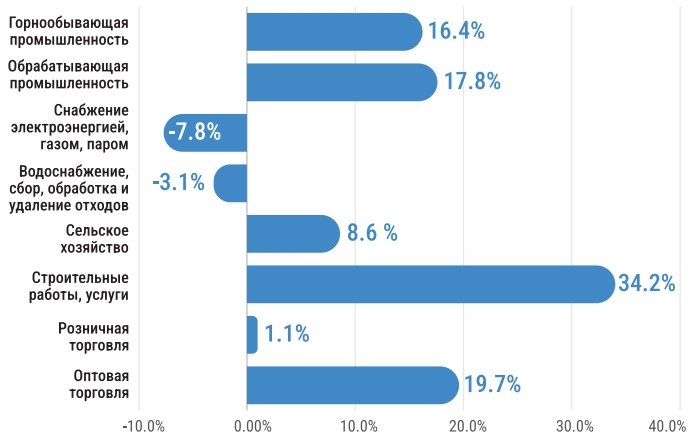
*Источник - БНС 2023

ЭКОНОМИЧЕСКИЕ ПОКАЗАТЕЛИ

Валовый региональный продукт 2024 г.
в текущих ценах – **2 653 632,3 млн. тенге.**

Темп роста реального ВРП к 2023г. – **114.2%**

Темп прироста отраслей, январь-июнь 2025 к январю-июнь 2024 г.

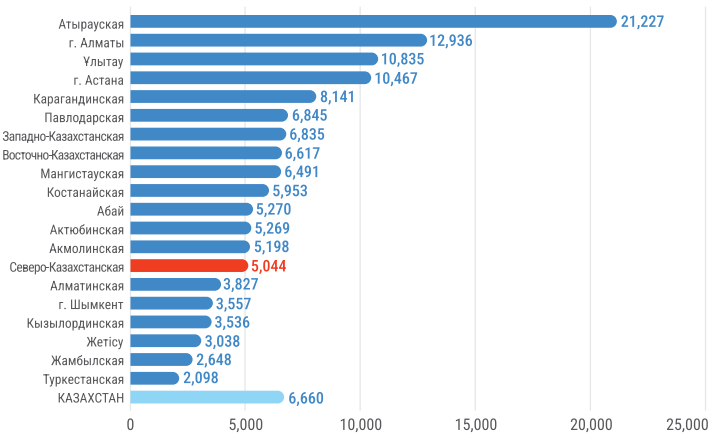


Структура ВРП:

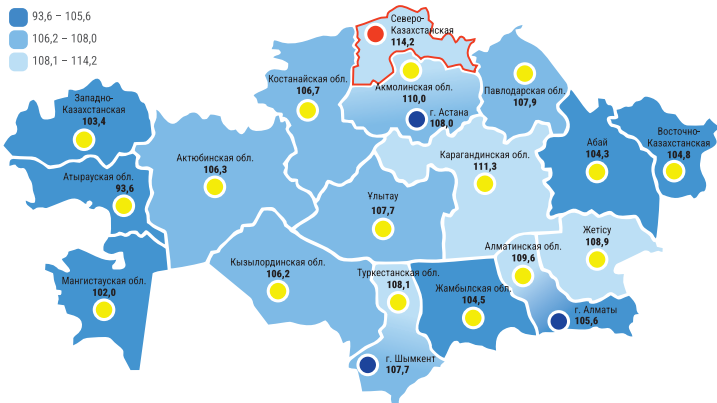
Производство товаров – **36%**

Услуги – **59.2%**

ВВП на душу населения, январь-декабрь 2024 г. (тыс. тенге)



Индекс физического объема ВВП янв-дек 2024



Объем инвестиций в основной капитал
в январе-июне 2025 года составил
258 219,5 млн.тенге,
или **117,1%** к январю-июню 2024 года.

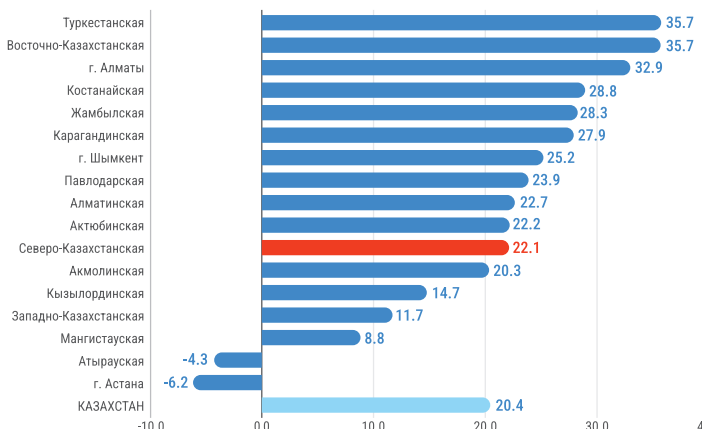
Реальный ВРП вырос на 14.2%. Удельный вес региона в страновом ВВП составил 2%. Наибольший рост отмечен строительной отрасли - 34.2%, в горнодобывающей промышленности - 16.4%, в обрабатывающей - 17.8%. ВРП на душу населения ниже среднего - 14-й по стране и составил 5,044 тыс. тенге.

*Источник - БНС 2024-2025, План развития области Улытау на 2021-2025 гг.

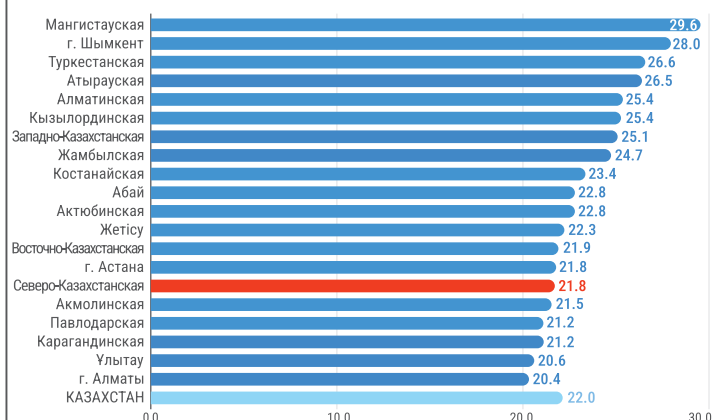
Среднедушевые номинальные денежные доходы – **198 865 тенге.** Индекс реальных доходов – **99.1%** к 2023г.

Среднемесячная номинальная заработная плата – **331 648 тенге.** Индекс реальной ЗП – **100.5%** к 2024г. кв.

Прирост реальных денежных доходов населения к 2019 г., %



Доля доходов наименее обеспеченных 40% населения,
% в общих доходах населения



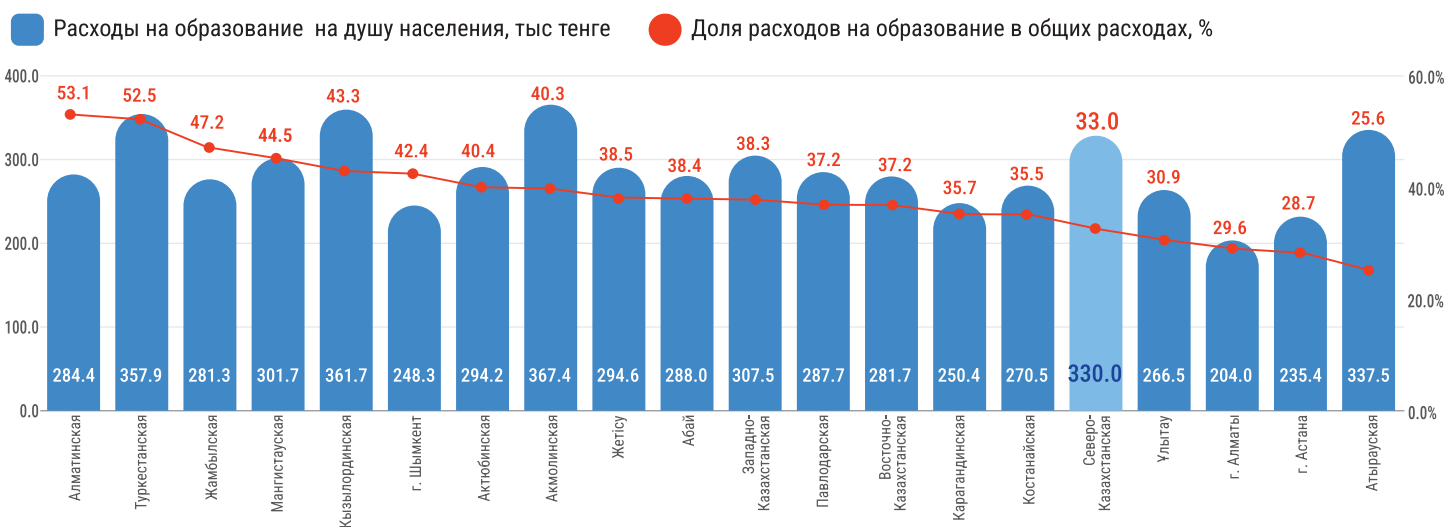
*Источник - БНС 2024-2025



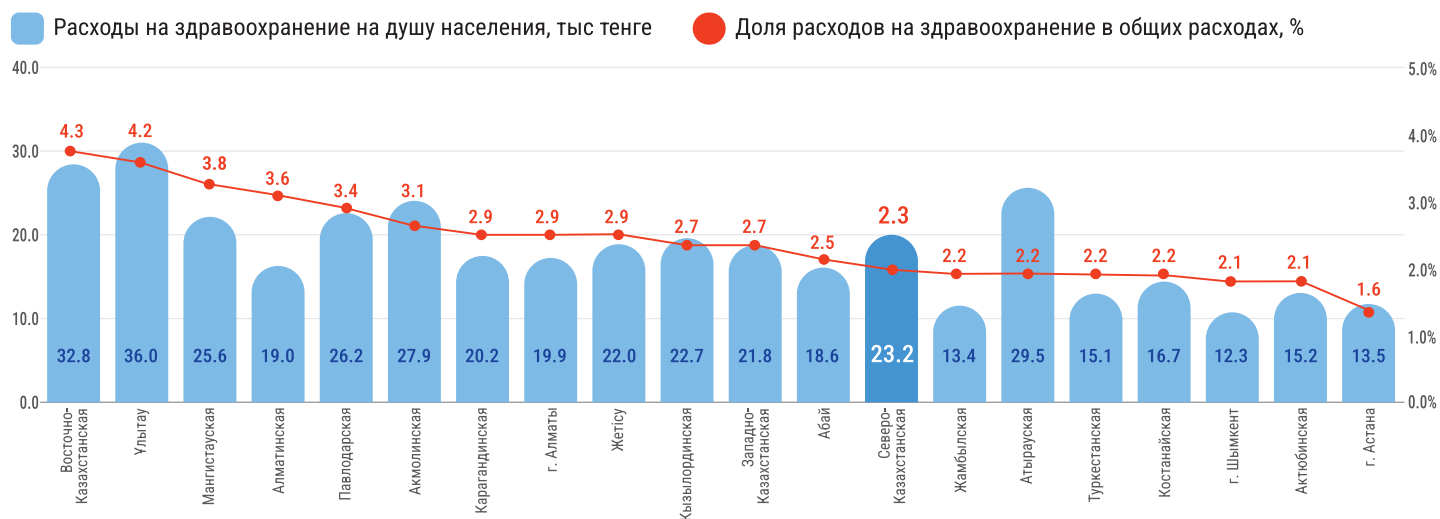
Стоит отметить, что с 2019 г. реальные денежные доходы населения выросли на 22%, данный прирост 11-й по стране. Уровень неравенства в регионе сопоставим с республиканским - беднейшие 40% населения владеют 21.8% национального дохода.

ЭКОНОМИЧЕСКИЕ ПОКАЗАТЕЛИ

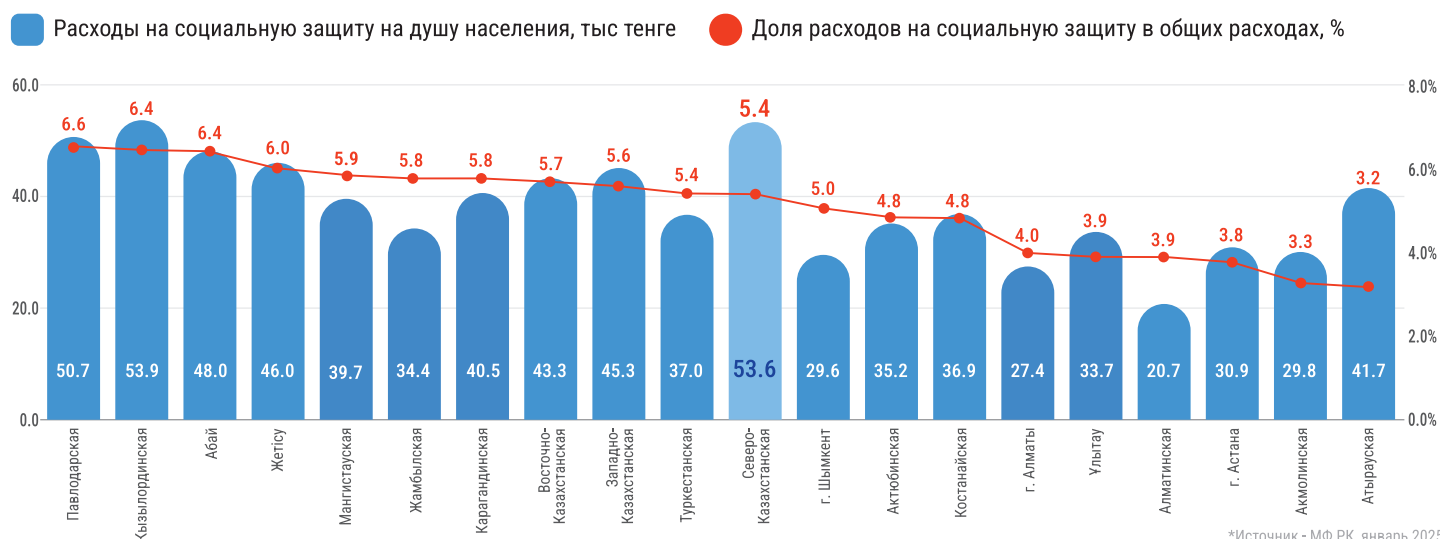
Расходы на образование, 2024



Расходы на здравоохранение, 2024



Расходы на социальную защиту, 2024



*Источник - МФ РК, январь 2025

ВЫВОДЫ И РЕКОМЕНДАЦИИ

Достижения

- Реальный ВРП вырос на 14.2%. Удельный вес региона в страновом ВВП составил 2%. Наибольший рост отмечен строительной отрасли - 34.2%, в горнодобывающей промышленности - 16.4%, в обрабатывающей - 17.8%. ВРП на душу населения ниже среднего - 14-й по стране и составил 5,044 тыс. тенге.
- Стоит отметить, что с 2019 г. реальные денежные доходы населения выросли на 22%, данный прирост 11-й по стране.
- В регионе средне развит сектор МСБ (9-е место по стране), в нем занято 38% населения и вклад в экономику региона составил 28.2%.
- В регионе население тратит 47.6% своих доходов на продовольствие, что говорит об относительно хорошем благосостоянии населения. Доля расходов на выплату кредитов выше среднего и составляет 7.6%.
- В регионе нулевые показатели неонатальной смертности.
- Показатели вакцинации в регионе самые высокие по стране. В среднем варьируются от 80-95%. Все дети от года до двух лет вакцинированы, 5.2% от двух до трех лет остаются невакцинированными.
- В регионе 97.9% женщин посещают дородовое наблюдение более 4-х раз. За последние 10 лет ситуация ухудшилась - показатель снизился с 100% до 97.9%. 95.9% женщин встают на учет на сроке менее 4-х месяцев, что является оптимальным сроком. В регионе коэффициент материнской смертности снизился с 19.1 (1 случай смерти) до 0 за 2023-2024 гг. В целом по показателям дородового наблюдения область имеет показатели выше среднего (5-е место).
- Послеродовое наблюдение за матерью одно из лучших по стране, только 8.6% молодых матерей остаются без наблюдения после родов.
- По числу педиатров на 100 тыс. детей регион занимает 7-е место по стране. Наблюдается небольшая нехватка кадров, на 100 000 детей приходится 919 педиатров при норме Минздрава в 800 педиатров. Обеспеченность детскими койками - 6.5 на 1000 детей - область на 1-м месте по стране. По числу врачей акушер-гинекологов, регион занимает 1-е место - 16.5 акушер-гинекологов на 1000 родившихся.
- Показатели по раннему стимулированию одни из самых высоких по стране - 9-10 детей из 10 занимаются со взрослыми 4-мя+ видами активностей. Вовлеченность отцов одна из самых высоких по стране - каждый третий ребенок получает внимание и время с отцом. Девять матерей из десяти уделяют внимание раннему развитию.
- В регионе высокая культура чтения среди детей раннего возраста – шестеро из десяти детей имеют три и более книги, каждый третий ребенок имеет более 10 книг.
- Регион на 6-м месте по показателю Индекса детского развития в раннем возрасте. 8 из 10 детей от 2-4 лет развиваются в соответствии с возрастом в области здоровья, познавательного и психологического благополучия.
- В регионе показатели по ненадлежащему присмотру ниже, чем по стране - 4.8% случаев, когда ребенок оставался дома один или под присмотром ребенка младше 10 лет.
- Посещаемость ступеней общего среднего образования стопроцентная.

ВЫВОДЫ И РЕКОМЕНДАЦИИ

Достижения

- В регионе отмечена высокая культура чтения среди детей школьного возраста. Так область находится на 5-м месте по доле детей от 7-14 лет, имеющих более 3х книг для чтения - 7-8 детей из 10 детей имеет книги. Область находится на 8-м месте по доле детей от 7-14 лет, которые читают дома - 9 детей из 10.
- В регионе относительно низкие показатели по доле неработающих и неучащихся подростков и молодых людей - 0% (юноши), 11.2% (девушки). Существует отток молодежи в соседние регионы Казахстана и приграничные регионы Российской Федерации, что обусловлено высокой стоимостью обучения и жилья в области, низкими заработными платами и возможностями профессионального роста. Данная проблема требует комплексного решения, включающего обеспечение доступного и качественного образования на всех уровнях, начиная с начальной школы, и адаптированного к потребностям рынка труда, ранняя профориентация и помощь в выборе профессии, чтобы молодые люди могли осознанно подходить к выбору своего пути, предоставление возможностей для получения профессиональных навыков, включая профессиональное обучение и стажировки, поддержка неформального образования, развитие онлайн-образования и курсов, которые могут быть доступны для молодежи, живущей в отдаленных районах, разработка программ стимулирования создания рабочих мест для молодежи, особенно в приоритетных секторах экономики, развитие программ поддержки молодежного предпринимательства, упрощение процедур трудоустройства, снижение налоговой нагрузки на работодателей, нанимающих молодежь, и борьба с дискриминацией на рынке труда, развитие программ поддержки семей, особенно малообеспеченных, и профилактика социальных проблем, таких как насилие в семье, наркомания и алкоголизм.

ВЫВОДЫ И РЕКОМЕНДАЦИИ

Точки роста

- В регионе уровень общей бедности ниже среднего (4.4%) Уровень детской выше республиканского и составил - 8% (9-й по стране). За последние 10 лет общая бедность выросла с 3.7% до 4.4%, детская бедность выросла с 7.5% до 8%. Уровень многомерной бедности в регионе третий по стране, так 39.2% детей испытывают множественные депривации по параметрам, в число которых входит сбалансированное питание, одежда, качественный досуг, социализация, условия проживания, обучение, наличие кредитов у семьи и другие. Кол-во бедного населения в регионе около 22.9 тыс. чел., тогда как АСП получают 5.3 тыс. чел. Рекомендуется расширение охвата адресными пособиями, проведение тренингов для соцработников по выявлению и оценки семей в ТЖС, развитие кейс менеджмента и интегральных социальных услуг по поддержке семей в ТЖС, включающих комплексную поддержку со стороны всех ключевых ведомств районного уровня, разработка минимальных стандартов услуг.
- Уровень неравенства в регионе сопоставим с республиканским - беднейшие 40% населения владеют 21.8% национального дохода.
- В регионе 28.8% населения заявило о проблеме наличия и доступа в достаточном количестве питьевой воды за последний год.
- Доля региона по объему выбросов загрязняющих веществ занимает 10-е место по стране и составляет 2.6%. Бюджет, выделяемый на охрану окружающей среды в 2023 г. был 17-й по стране и составил 4.4 млрд. тенге или 1.3% от общереспубликанских затрат. Объем выбросов вырос в 1.3 раза за 10 лет. Бюджет на охрану окружающей среды за этот же период вырос в 2.4 раза. Из-за низкого охвата населения очисткой сточных вод (КОС) ухудшается экологическая обстановка в регионе.
- Регион занимает 16-е место по доле расходов в общем бюджете на образование (330 тыс. тенге на душу населения), 13-е место по доле расходов на здравоохранение (23.2 тыс. тенге на душу населения) и 11-е место по расходам на социальную защиту (53.6 тыс. тенге на душу населения).
- Отмечается тенденция ежегодного снижения численности населения. Область характеризуется высокой миграцией населения. В регионе отмечается убыль населения на 1.4% в мае 2025 по сравнению с маем 2024 г.
- Продолжительность жизни при рождении 19-я по стране, выросла с 69.9 в 2020г. до 73.13г. в 2023г.
- Смертность детей до 5 лет самая высокая по республике (24 случая на 1000 живорождений - в 3.4 раза выше странового показателя). За последние 10 лет смертность детей до выросла с 10.22 до 24 случаев на 1000 живорождений.
- Среди детей до 5 лет все показатели ниже республиканских, кроме умеренного избыточного веса. Доля детей с умеренным избыточным весом - 8%. За последние 10 лет все показатели выросли в 1.5-2 раза. Доля детей от 5-9 лет с умеренным избыточным весом составила 17.1% (ниже странового показателя). В качестве мер по профилактике избыточного веса рекомендуется пропаганда здорового образа жизни и питания детей и семейного окружения, консультации по питанию, охватывающие детей от младенческого до школьного возраста, охват детей профилактическим медицинским осмотром для раннего выявления проблем ожирения, формирование физической культуры и спорта среди детей, обеспечение доступности спортивных секций, предоставление психологической поддержки детям, страдающим ожирением.

ВЫВОДЫ И РЕКОМЕНДАЦИИ

Точки роста

- Область на 16-м месте по уходу за новорожденным - 4 из 10 новорожденных остаются без наблюдения в течение недели после выписки.
В регионе средние показатели по рождаемости среди подростков и молодых женщин от 15-19 лет - 22 ребенка на 1000 женщин.
- Среднее число детей, которое рождает женщина на протяжении жизни (19-е место по стране) - 1.9 ребенка. За 10 лет суммарный коэффициент рождаемости снизился с 2.07 до 1.9.
- В регионе второй по стране показатель ранних браков до 18 лет - 13.9% женщин (вдвое выше, чем по стране). Стоит отметить, отрицательную тенденцию ранних браков - среди более молодых женщин доля ранних браков в 1.5 раза выше, чем среди женщин более старшего возраста.
- Область имеет средние по стране показатели по дошкольному образованию - 6-7 из 10 детей от 3-5 лет посещают программу дошкольного обучения. Процентная доля детей возраста поступления в начальное образование, поступающих в первый класс (чистый коэффициент набора) составил 66.4%.
- Посещаемость ступеней начального образования ниже, чем по стране. Доля детей, не посещающих начальные классы составила 3.9%, из них мальчики 5.7%, а девочки 2%.
- В регионе 0.4% школ с трехменным обучением. В области 0.6% школ в аварийном состоянии.
- Качество обучения математике самое низкое по республике (20-е место по стране). В регионе только 57.5% детей смогли продемонстрировать основные навыки счета. По навыкам чтения область находится на 16-м месте - 75.4% смогли показать навыки чтения. Рекомендуется усилить преподавание предметов STEM, уделить внимание качеству и подготовке преподавательского состава, улучшить компьютерное оснащение школ, так как лишь 53% домохозяйств имеют ПК, ноутбуки или планшеты, доступ детей к которым может быть ограниченным.
- Пенетрация интернета ниже, чем по стране - 91.1%. Доля домохозяйств, имеющих цифровые устройства для работы в интернете, сопоставимо со страновыми показателями - 53.2%.
- В регионе процент детей, вовлеченных в детский труд самый высокий по стране, что может объясняться аграрной спецификой региона и привлечением детей на сезонные сельхозработы. Так 24% детей или каждый четвертый ребенок занят экономической деятельностью или работой по дому сверх возрастной нормы.
- В регионе доля детей, которые подвергаются физическому или моральному насильственному воздействию в процессе воспитания составила 39.3% или 4 ребенка из 10. По данной статистике регион занимает 8-е место по стране.

Социально-экономический профиль Северо-Казахстанской области, 2025
ЮНИСЕФ Казахстан и Бюро национальной статистики
Авторские права ©2025

Публикация доступна по следующим ссылкам:
www.unicef.org/Kazakhstan
<https://stat.gov.kz>

Мнения, выраженные в данной публикации, принадлежат авторам и не обязательно отражают официальную точку зрения Представительства Детского фонда ООН (ЮНИСЕФ) в Казахстане.

Обозначения, используемые в настоящем издании, и изложение материала не подразумевают выражения со стороны ЮНИСЕФ какого бы то ни было мнения в отношении правового статуса детей в Казахстане, той или иной страны или территории, или ее органов власти, или делимитации ее границ.

Издание распространяется бесплатно. При перепечатке, цитировании и ином использовании информации ссылка на данную публикацию обязательна.

Корреспонденцию следует направлять по адресу:
ЮНИСЕФ Казахстан, улица Бейбитшилик 10, Блок 1, Астана
Z10K8N4, Республика Казахстан, +7 (7172) 32-29-69

Рекомендуемая ссылка на отчет:
ЮНИСЕФ Казахстан и БНС (2025). Социально-экономический профиль Северо-Казахстанской области, 2025.