



**Encuesta *SEGURIDAD***

**U Report** ECUADOR  
TU VOZ IMPORTA

**@ureportec**

# Encuesta SEGURIDAD

El **objetivo** de esta encuesta es conocer la **percepción que los adolescentes y jóvenes** tienen sobre la seguridad en sus barrios, comunidades o lugares que frecuentan.

Para **validar** la pertinencia de las preguntas y el lenguaje de la encuesta se realizó un **grupo focal** el 20 de julio con **20 jóvenes** de Cañar, Chimborazo, El Oro, Esmeraldas, Guayas, Napo, Loja, Pichincha y Santa Elena, pertenecientes a GeneraciónMÁS y U-Report, Fundación Lunita Lunera y el Consejo Cantonal de Esmeraldas.

La encuesta fue difundida entre **julio y diciembre** de 2023 a nivel nacional a través de las redes de UNICEF y U-Report, y la distribución interna del Ministerio de Educación. Se obtuvieron **26.196** respuestas válidas.

Los resultados de esta encuesta son **un insumo importante para el trabajo de UNICEF** en Ecuador. Adicionalmente, han sido **compartidos con técnicos y tomadores de decisiones del Ministerio de Educación.**



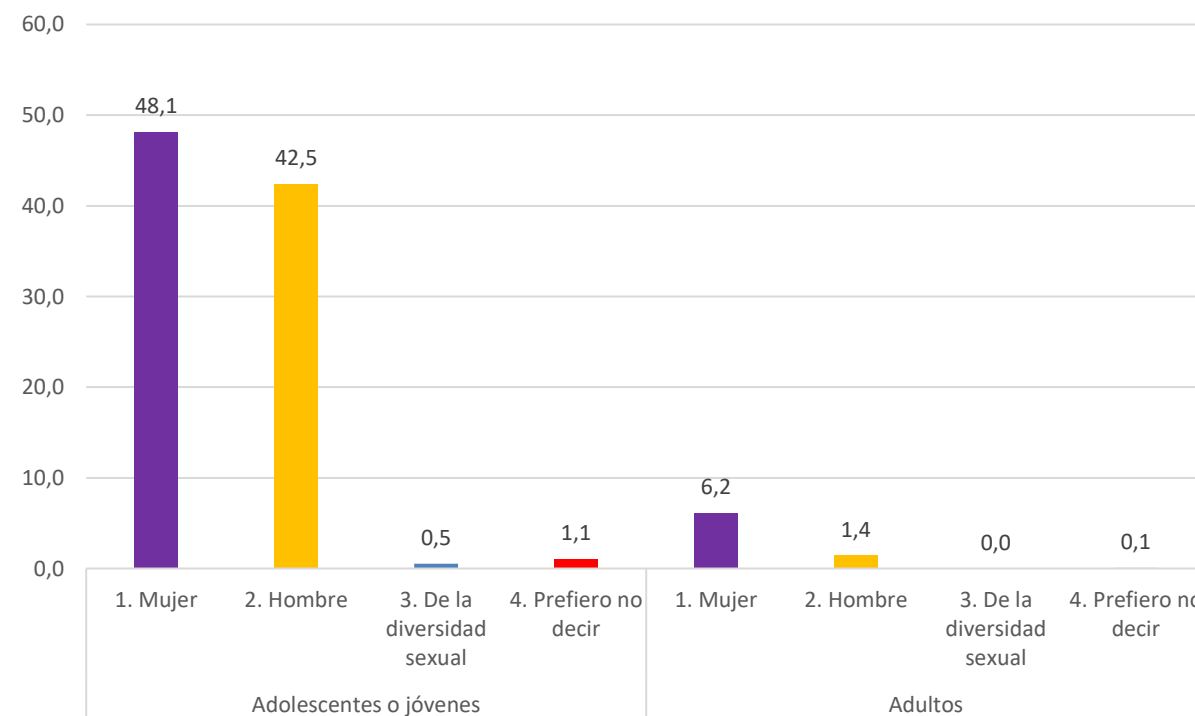
# Aspectos metodológicos

**Aspectos a tomar en cuenta** Encuesta anónima  
No todos los participantes que empiezan la encuesta la terminan #empezaron y # terminaron toda la encuesta

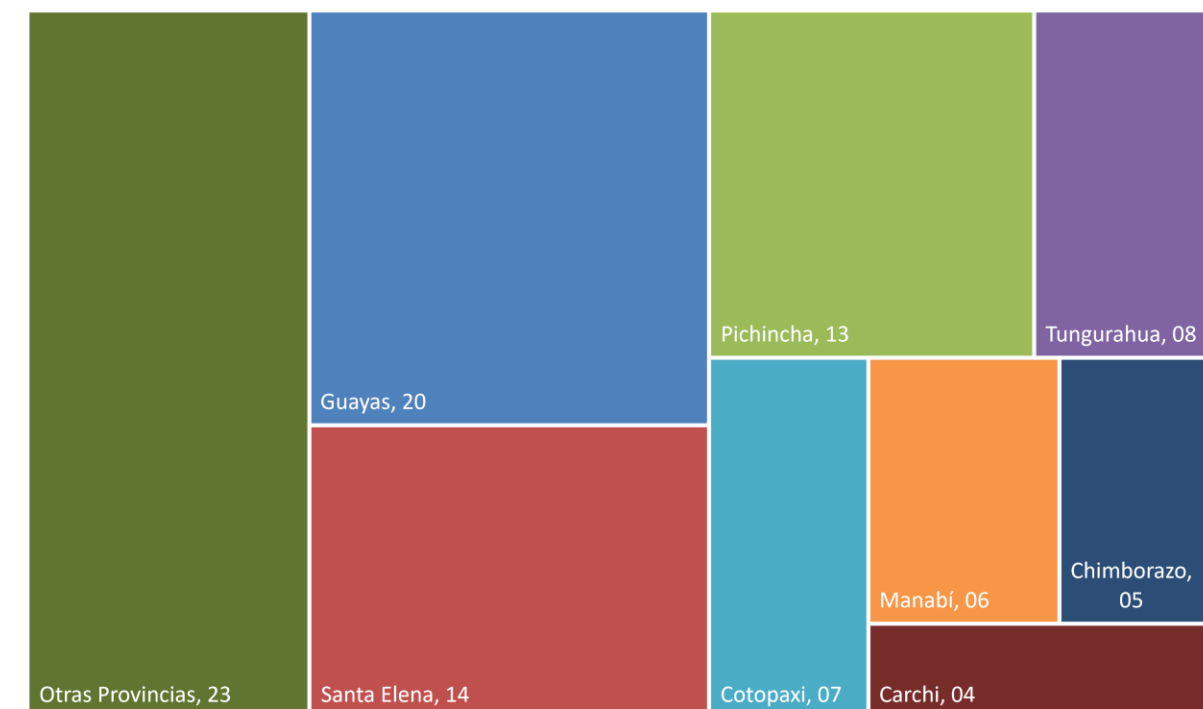
**¿Cuándo se levantó?** 30 de julio a 21 de diciembre

**¿Cuántas personas respondieron?** Se recibieron **26.196 respuestas válidas\***. Los **resultados presentados** a continuación están enfocados en el rango etario de **11 a 19 años**.

**¿Quiénes respondieron?**



**¿Desde qué provincia respondieron?**



**¿Qué red social utilizaron?** Whatsapp 99%, otras redes (Facebook e Instagram) 1%

\*Número de participantes que compartieron información sobre su edad, género y provincia

## Preguntas de la encuesta

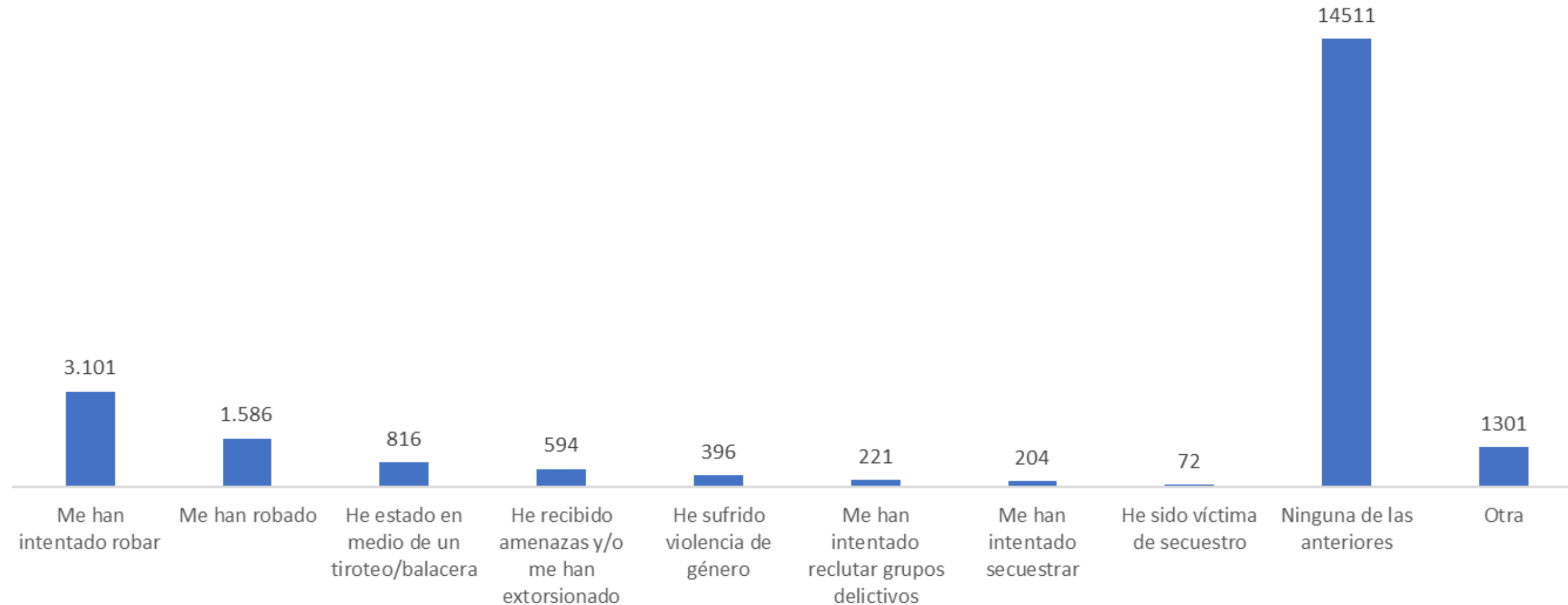
1. ¿Te sientes seguro donde vives, tu barrio, comunidad o los lugares que frecuentas?
2. Durante los últimos meses, ¿has visto un acto de violencia en tu barrio, comunidad o los lugares que frecuentas?
3. ¿Has sido víctima de algún acto violento en los últimos 12 meses?
4. En tu escuela, colegio o universidad ¿ha ocurrido alguno de estos hechos?
5. ¿Crees que la violencia armada es un problema grave en Ecuador?
6. A causa de la violencia armada, ¿has dejado de hacer alguna de las siguientes actividades?
7. ¿Qué sientes ante los hechos de violencia armada?
8. ¿Qué necesitas para sentirte seguro en tu barrio/comunidad?

## 2. ¿Durante los últimos meses has visto un acto de violencia en tu barrio, comunidad o los lugares que frecuentas?



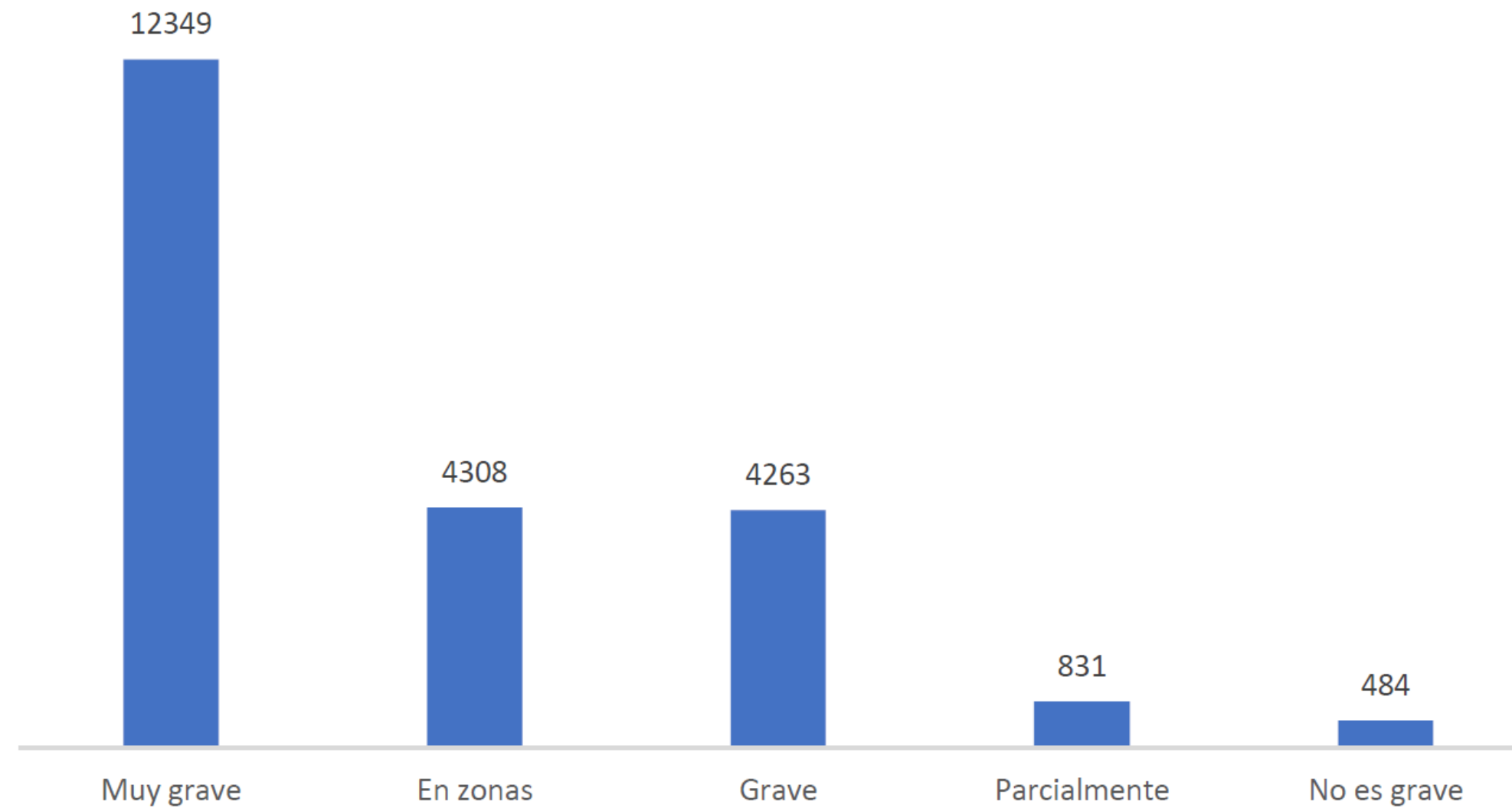
22.674 adolescentes entre 11 a 19 años respondieron. Esta pregunta permite escoger varias opciones por participante, por lo que, se obtuvieron 22.975 respuestas.

### 3. ¿Has sido víctima de algún acto violento en los últimos 12 meses?



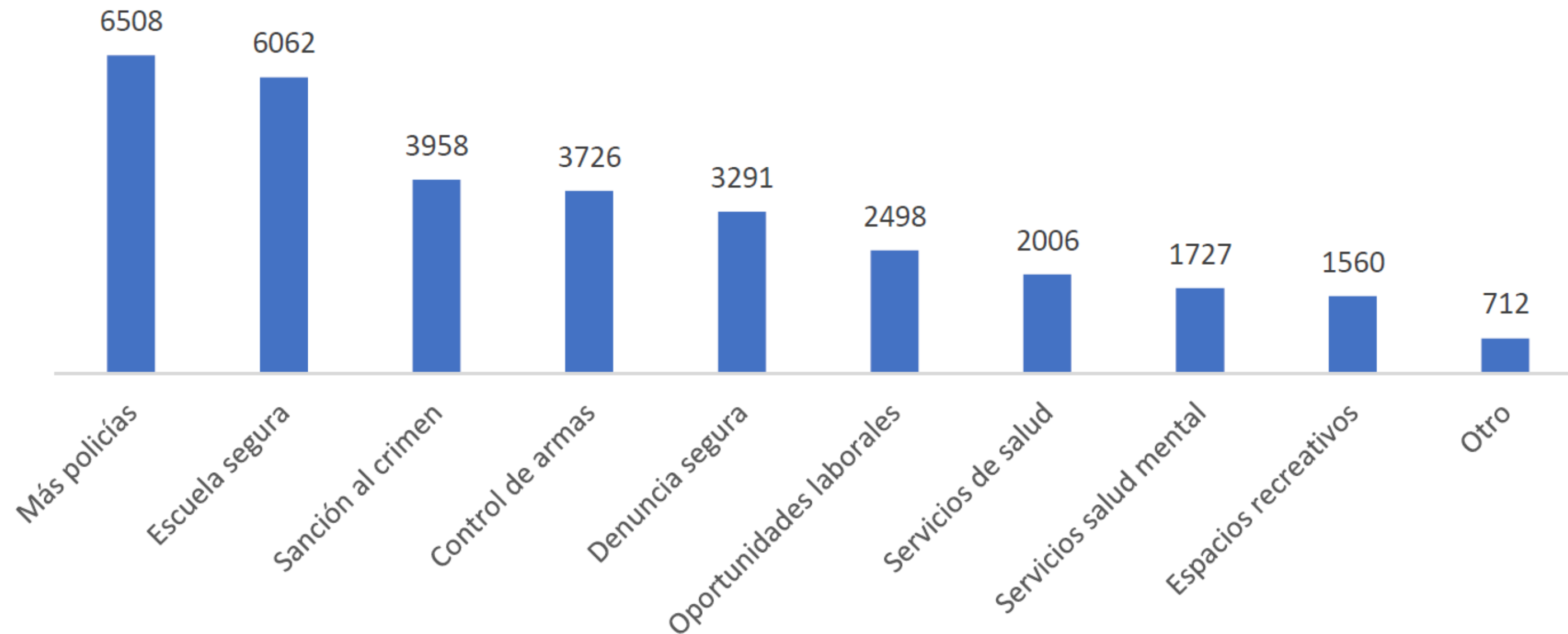
22.525 adolescentes entre 11 a 19 años respondieron. Esta pregunta permite escoger varias opciones por participante, por lo que, se obtuvieron 22.802 respuestas.

## 5. ¿Crees que la violencia armada es un problema grave en Ecuador?



22.235 adolescentes entre 11 a 19 años respondieron a esta pregunta.

## 8. ¿Qué necesitas para sentirte seguro en tu barrio o comunidad?



22.021 adolescentes entre 11 a 19 años respondieron. Esta pregunta permite escoger varias opciones por participante, por lo que, se obtuvieron 32.048 respuestas.