



NIÑEZ Y ADOLESCENCIA desde la intergeneracionalidad
Ecuador 2016



Esta presentación es de absoluta responsabilidad del Observatorio Social del Ecuador



¿Cómo se hizo la investigación?

Encuesta a **4000 hogares** que tenían niños y niñas de todo el país y en donde encontramos a personas adultas mayores (10% de los hogares).

Permitió desagregaciones:
Nacional, regionales, urbana,
rural y por etnia de NNA

Comparamos con tres
encuestas previas realizadas en
el 2000, 2004 y 2010
Dos del INEC y una del OSE



¿Cuál fue su eje analítico?

★ Los derechos de la niñez y adolescencia contenidos en el marco legal del Código de la Niñez y Adolescencia 2003.



Destacar las inequidades pendientes y señalar los avances en estos 15 años sobre todo entre 2010/2015

★ El Hogar es el entorno donde se encuentran temporal y espacialmente las generaciones



PRINCIPALES RESULTADOS



Diversidad étnica de los niños, niñas y adolescentes

73% de los NNA viven en hogares mestizos

15% en hogares indígenas

10% en hogares afrodescendientes

2% en hogares montubios



LA FAMILIA



Perfil de los hogares en los que viven NNA

- Edad promedio del o la jefe de hogar 41 años
- 22% son jefas de hogar
- Estado civil del o la jefa de hogar: casados (46%), unión libre (34%), divorciados (10%), solteros (6%) y viudos (4%)
- Nivel educativo del o la jefa de hogar: (29%) secundaria completa, superior, técnica, universitaria, y postgrado, secundaria (35%), primaria (36%), ningún nivel educativo (3%)
- El 59% de los hogares tienen casa propia: 50% totalmente pagada, 3% la está pagando, y al 6% le regalaron o donaron

CAMBIOS	2000	2015
Incremento familias nucleares	53%	60%
Disminuyen familias extendidas	23%	17%



Los Niños y Niñas en los Hogares

- En el 90% de los hogares los y las niñas viven con un adulto
- El 6% de los NNA no viven con sus mamás. De ellos y ellas, el 12% nunca la conocieron.
- El 29% de los NNA no viven con sus papás. De ellos y ellas, 16% nunca lo conocieron.
- El 3% de las personas que integraban los hogares, trabajan fuera del país y todavía no regresan...



EL CUIDADO EN LAS FAMILIAS

Niños y niñas menores de 5 años según quién los **cuida la mayor parte del día laborable**

Cuidadora o cuidador	2000	2015
PADRE	7%	1%
MADRE	70%	77%
IGUAL PADRE Y MADRE	Sin datos	5%
ABUELOS/AS	14%	10%
Miembro del hogar de 10 años y más	2%	2%
Otros familiares	2%	2%
Otros no familiares	2%	1%
CDI/Guardería	3%	2%

Fuente: EMEDINHO 2000 Y ENAI 2015

LA TERNURA EN LAS FAMILIAS

ACTITUDES TIERNAS PARA EL CUIDADO DE LOS NIÑOS Y NIÑAS MENORES DE 5 AÑOS	2010	2015
Le hizo mimos	95%	92%
Le leyó libros o miraron libros de pintura	46%	52%
Le contó historias	47%	52%
Le cantó canciones	84%	85%
Salió a pasear o jugar fuera de casa	76%	86%
Jugó con el o ella	91%	94%
Pasó tiempo haciendo dibujos	56%	56%

Fuente: ENNA 2010 Y ENAI 2015

Traspaso Intergeneracional de la Violencia

Pasado	Presente	Consecuencias	
% de padres y madres que vieron maltrato entre sus progenitores en su niñez	% de adolescentes de 12 a 17 años que vieron maltrato entre sus padres	% de adolescentes de 12 a 17 años que vieron a sus padres maltratarse en hogares que en el pasado sus padres también vieron a sus progenitores maltratarse	% de adolescentes de 12 a 17 años que vieron a sus padres maltratarse en hogares que en el pasado sus padres no vieron maltrato en sus progenitores
18%	30%	44%	24%

Fuente: ENAI 2015 Elaboración: OSE 2015 *Trato con violencia física o psicológica.



DERECHO A LA SALUD



AVANCES

- El 99% de la niñez y la adolescencia y el 97% de la población de 18 años y más, recibió atención de salud, en una institución pública o privada, o informal.
- 2015: El 92% de los partos ocurridos se dieron en una institución de salud.
- Entre el 2010 y el 2015, el CONTROL PRENATAL de cinco o más citas sube del 73% al 83%.
- El 80% de los partos de madres adolescentes recibió atención gratuita

PENDIENTES

- El acceso a las instituciones públicas de salud para la población de 18 años y más que se enfermó: en el 2015 fue del 59% (2010 :49%).



DERECHO A LA EDUCACIÓN



Avances :

- **91% de los NNA indígenas están en la educación básica. 93% de los afrodescendientes y 94% de los blanco/mestizos .**
- El acceso a la educación inicial (NN de 3 a 4 años) pasa del 9% en el 2006, al 33% en el 2015. ALERTA: la desnutrición infantil coloca en riesgo a la cuarta parte de los NN de 0 a 5 años en su desarrollo cerebral
- El acceso al primero de básica: del 75% (2006) al 83% en el 2015
- El porcentaje de niños, niñas y adolescentes en establecimientos educativos públicos se eleva en 5 años, del 72% al 83%.
- **En el sistema escolar está el 98% de NNA de 5 a 14 años!**
- **Adolescentes entre 15 a 17 años que asisten al bachillerato (tasa neta): 67%, en el 2010: 57%.**



PENDIENTES y ALERTAS

- **Acceso universal a la educación para los y las adolescentes 15 a 17 años: 11% está fuera del sistema**
- La falta de dinero fue la principal razón para no matricularse en la educación básica y/o secundaria (15% 2010, 6% 2015)
- **El 4% de los NN de 5 a 14 años trabaja y estudia (trabajo prohibido)**
- **El 5% de los adolescentes de 15 a 17 años solo trabaja (trabajo prohibido)**



DERECHO A LA PROTECCIÓN



Violencia en el entorno seguro

En la escuela: 2000, el 10% de los NNA eran golpeados por sus profesores. 2015: 7%.

Violencia entre pares: el 63% de los NNA observaron peleas entre estudiantes

Se Incrementaron los grupos o pandillas violentas del 13% en el 2010, al 21% en el 2015.

Lo positivo

- 2000, el 21% de los profesores **dialogaba con sus estudiantes** cuando estaban en problemas.
- **2015: 37%.**

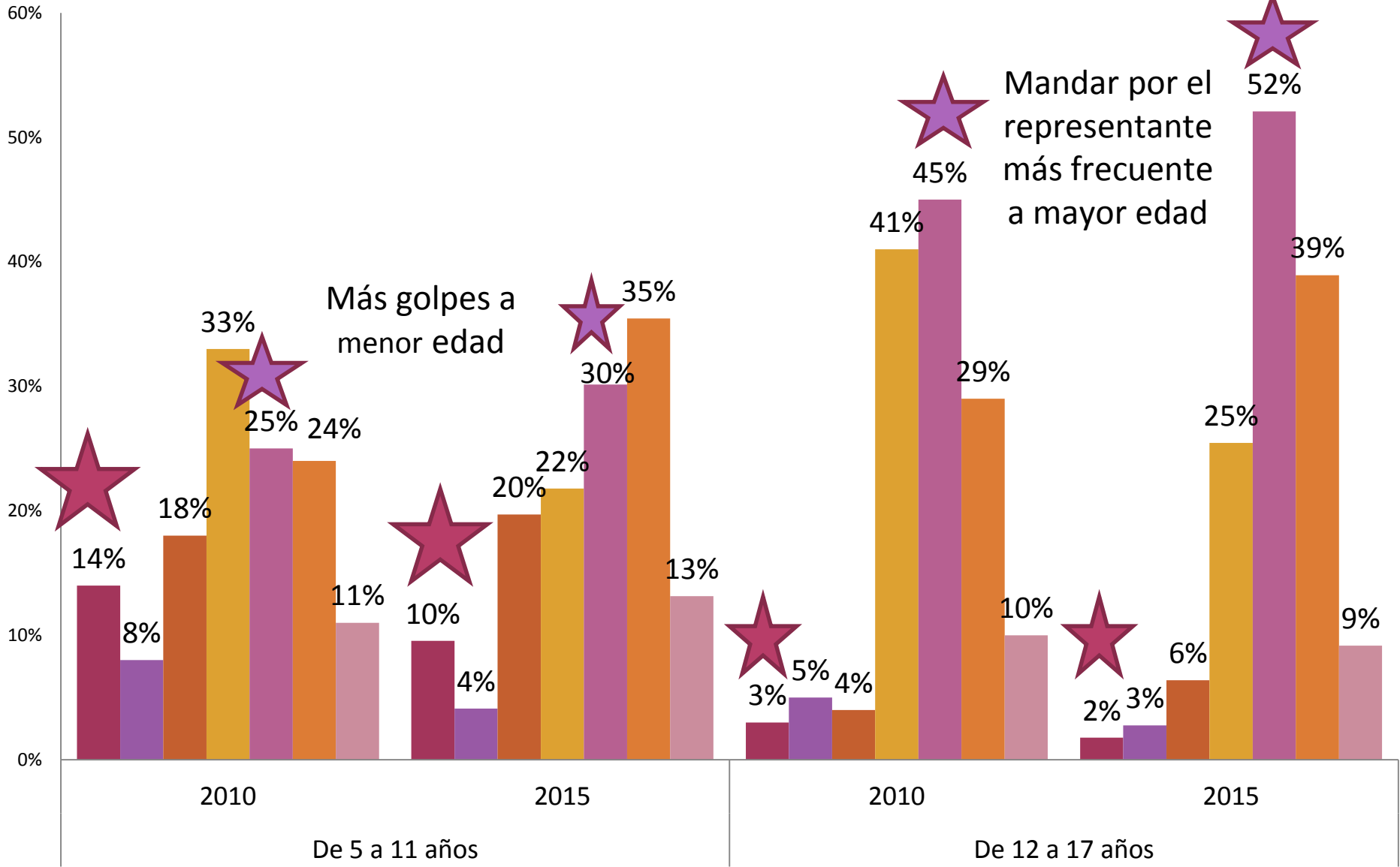


Diferencias étnicas:

Entre el 2010 y el 2015, el diálogo como respuesta de los y las maestras ante no hacer deberes o cometer una falta, se eleva del 20% al 35% (indígenas); del 26% al 35% (afrodescendientes) y del 26% al 38% (blanco/mestizos).



Diferencias por edad del maltrato docente



Golpes

Bajar notas

No te hacen nada

Insultos, burlas

Mandar por el representante

Castigo sin recreo

Dialogar con el niño

Violencia en el hogar

2000: 40% de los NNA ente 5 y 17 años, eran golpeados por sus padres y madres.

2015: 33%.

Violencia entre enamorados y

enamoradas: el 29% de los y las adolescentes entre 12 y 17 años tiene pareja. De estos, el 21% dice que ha sufrido maltrato físico o psicológico, independientemente del sexo del agresor y del agredido

PENDIENTE: la violencia normalizada



SOCIEDAD QUE SIGUE PERPETUANDO PATRONES PATRIARCALES Y VIOLENTOS



Prevención del embarazo adolescente

Siete de cada diez adolescentes de 12 a 17 años sabe dónde conseguir anticonceptivos. El 70% de mujeres frente al 66% de hombres, y el 71% de los que habitan en el área urbana, y 61% de quienes viven en el área rural.

Prevención del consumo de estupefacientes y alcohol

- Casi 1 de cada 4 adolescentes (24%), alguna vez se ha embriagado y el 29% ha visto usar drogas a algún estudiante del colegio
- Al 15% le sería fácil conseguir marihuana, al 8% comprar heroína, al 6% cocaína, al 4% éxtasis y al 3% pasta base.
- El 46% considera que en su centro educativo circulan drogas: el 24% dice que ha visto a algún estudiante que las vende o las pasa, y el 48% afirma que alrededor de su colegio o escuela venden estupefacientes

Vulnerabilidad de los y las adolescentes



El suicidio

- El 7% de los y las adolescentes entre 12 y 17 años ha considerado suicidarse.
- Adolescentes indígenas: 15%.
- La Amazonía es la región donde este porcentaje es mayor (11%).
- El 4% de los y las adolescentes entre 12 y 17 años intentaron suicidarse
- El suicidio es causa del 12% de las muertes en adolescentes, junto al 5.5% de los homicidios, 15% de accidentes de tránsito : 32.6% de las causas de muerte de adolescentes es por violencia (2013)

PENDIENTES:

- **Política y acciones para la prevención de la depresión y suicidio entre adolescentes**
- **Débil política de atención a la salud mental de la población**



Vulnerabilidad de las niñas

- Nueve de cada diez niñas está en la educación básica (91%).

Una de cada diez se ha ido de la escuela porque **trabaja y no estudia** (1%), está embarazada (1%), porque vive en unión libre o está casada (1%), porque hace tareas domésticas en su casa (1%) o porque ni trabaja ni estudia (5%).

- El 13% de las y los adolescentes (10-17 años) afirma tener una amiga que se ha realizado un aborto.
- El 12% de las adolescentes entre 15 y 17 años afirman haber tenido, por lo menos, un embarazo

PENDIENTES:

Cambio de la mirada y acción de la sociedad patriarcal

Política de prevención del embarazo con enfoque de derechos basado en la realidad de las y los adolescentes contemporáneos



Vulnerabilidad de las personas adultas mayores

- El 15% de las personas adultas mayores, dicen que sintieron amor y ternura durante su crecimiento.
- El 89% se sienten felices, útiles y/o acompañados, y el 21% se percibe como un estorbo, infeliz y/o está cansado.
- El 3% ha sufrido violencia física, el 13% violencia psicológica y el 3% violencia patrimonial, por parte de sus familiares.
- El 66% considera que se cumple la tarifa especial de bus para las personas adultas mayores.
- El 40% de niños, niñas y adolescentes dialoga con sus abuelos y abuelas y el 20% de los niños, niñas y adolescentes indígenas realizan tareas domésticas con ellos, porcentaje que no llega ni al 10% en las otras etnias.



DERECHO A LA PARTICIPACIÓN



PARTICIPACIÓN

- El 66% de la niñez y adolescencia considera que los profesores toman en cuenta su opinión.
- El 71% de los NNA dicen que sus padres y madres toman en cuenta su opinión.
- El 23% de los niños y niñas de 5 a 17 años tienen mucha confianza para hablar de sexo con sus padres y madres. El 60% para hablar sobre sus estudios.
- Los niños, niñas y adolescentes indígenas son los que más participan en la directiva del curso (28%).



UNA GENERACIÓN DIFERENTE:

El incremento de las cifras de navegación: en el 2004, 0% navegaba en internet; en el 2010, el 4% y en el 2015 el 20%.

Baja el tiempo dedicado a ver Tv: 62% (2004)al 56% (2015).

Y el tiempo para los amigos y amigas: 39% (2004),al 26% (2015).



SU PERCEPCIÓN DE FELICIDAD:

- Casi siete de cada diez niños, niñas y adolescentes (66%), se sienten felices la mayor parte del tiempo. En los indígenas y afrodescendientes la cifra cae, al 56% y al 58%, respectivamente.

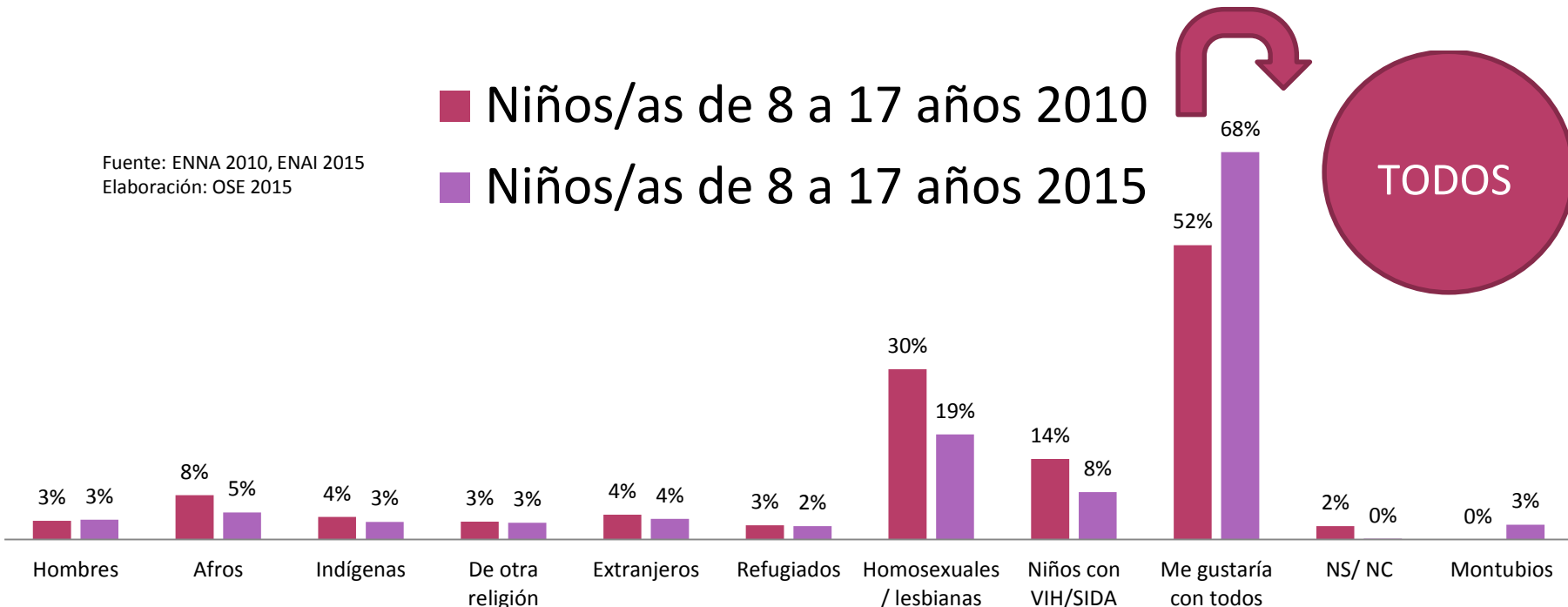
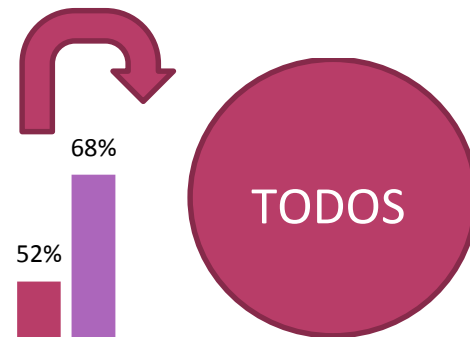


Niños y niñas menos prejuiciados que hace 5 años

Niños y niñas que declaran que no les gustaría tener como amigo a quienes pertenecen a los siguientes grupos sociales:

Fuente: ENNA 2010, ENAI 2015
Elaboración: OSE 2015

■ Niños/as de 8 a 17 años 2010
■ Niños/as de 8 a 17 años 2015



EN SUMA,

- En 15 años en los que el marco legal a partir del Código de la Niñez (2003) y la Constitución del 2008 favoreció a la niñez
- En los que se recogieron los resultados de la movilización de la sociedad civil a favor de la niñez (1984-2008)
- En los que el país tuvo un período de bonanza económica (2009-2015)
- En los que se priorizó la inversión en la política social (2008-2015)

- A pesar de las mejoras el logro universal de los derechos de la NNA es más complejo y acumulativo
- De 74 metas planteadas en el 2004 en el Plan de Acción de la Infancia, 42 no tuvieron datos
 - De las 32 con línea de base, se cumplieron 9: 28%
 - Casi se cumplieron 6 metas: 19%
 - **No se cumplieron: 17: 43%**



DESAFÍOS

- Fortalecer a la sociedad civil para que retome su protagonismo **y vuelva a precautelar los avances logrados en los últimos 20 años**
- Aunar los compromisos para evidenciar que el interés superior del Niño sigue estando presente, para no ser invisibilizada la población más tierna del país.
- No retroceder en el logro del marco legal favorable a la niñez y adolescencia y en la concepción del enfoque de que ellos y ellas, son **sujetos de derechos, donde se ha superado la concepción de objeto menor de tutelaje e intervención de los funcionarios estatales propia de hace un siglo.**



El desafío más grande del Estado y de la Sociedad :

- Contar con el Sistema de Protección de Derechos articulado y en funcionamiento, con todas sus instancias conectadas y anteponiendo el interés general al institucional particular.
- Precautelar el no retroceso de los avances legales logrados con el Código de la Niñez y Adolescencia.



