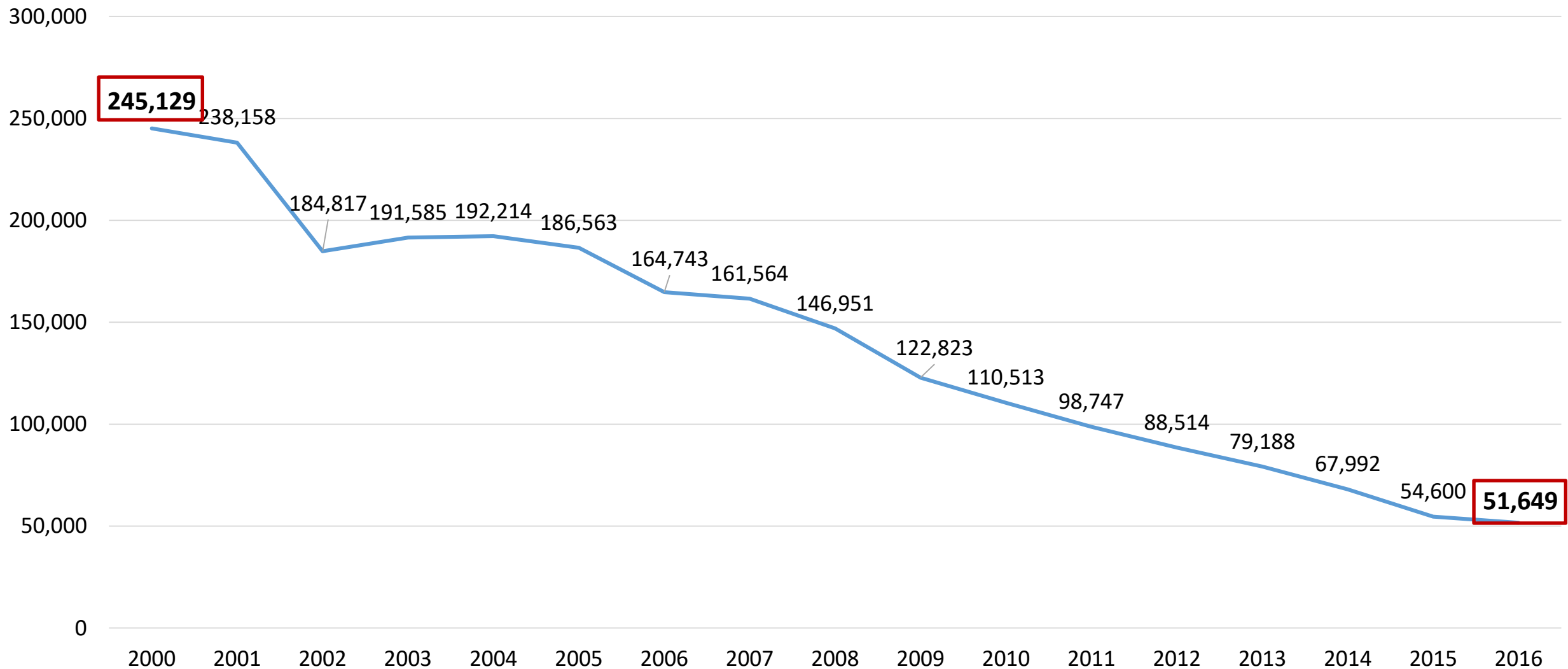




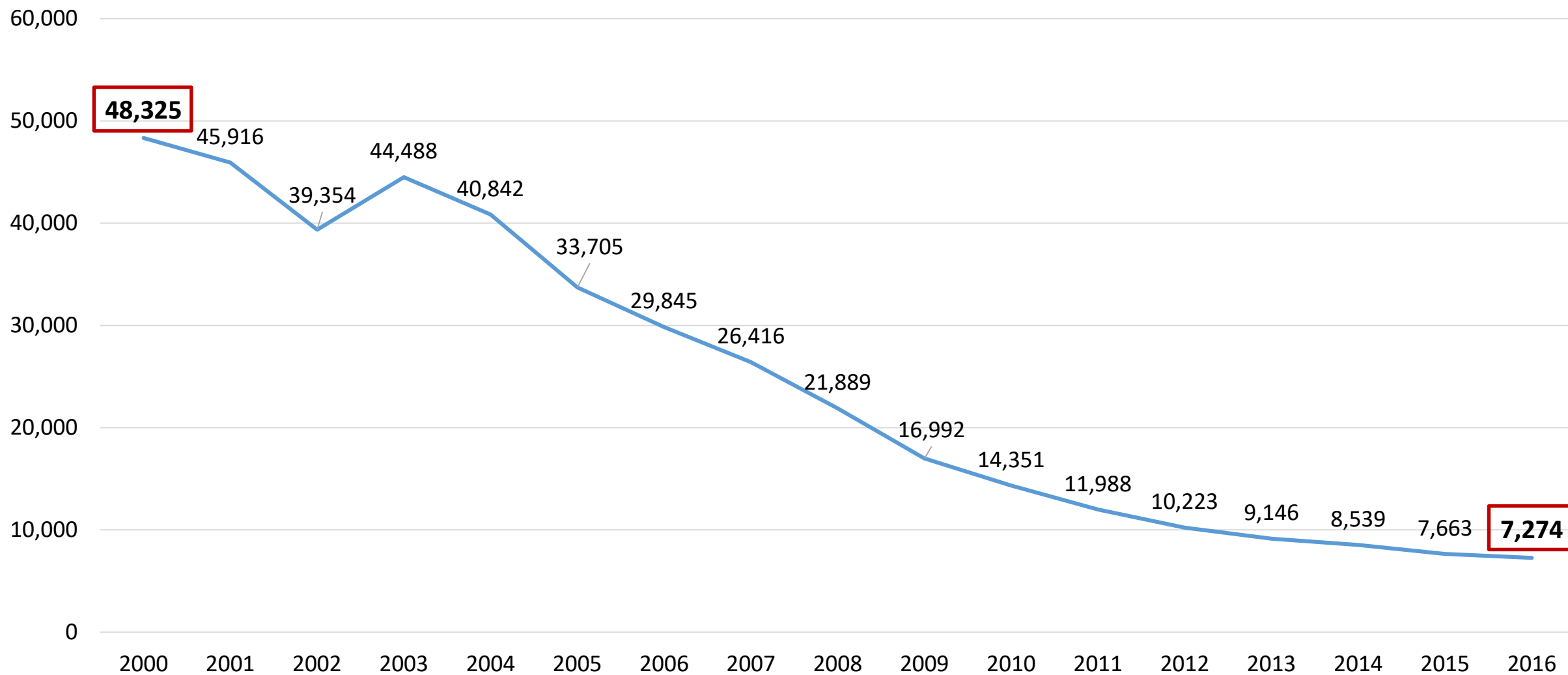
Совокупная численность детей, которым в течение года вынесены обвинительные приговоры, в Восточной Европе и Центральной Азии*, 2000–2016 гг.



*Примечания. Данные предоставили 26 стран, но некоторые из них предоставили данные не за все годы периода. Кроме того, сопоставимости данных в пределах региона мешает то, что некоторые страны отклоняются от стандартного определения.

Источник: база данных TransMonEE за 2019 г.

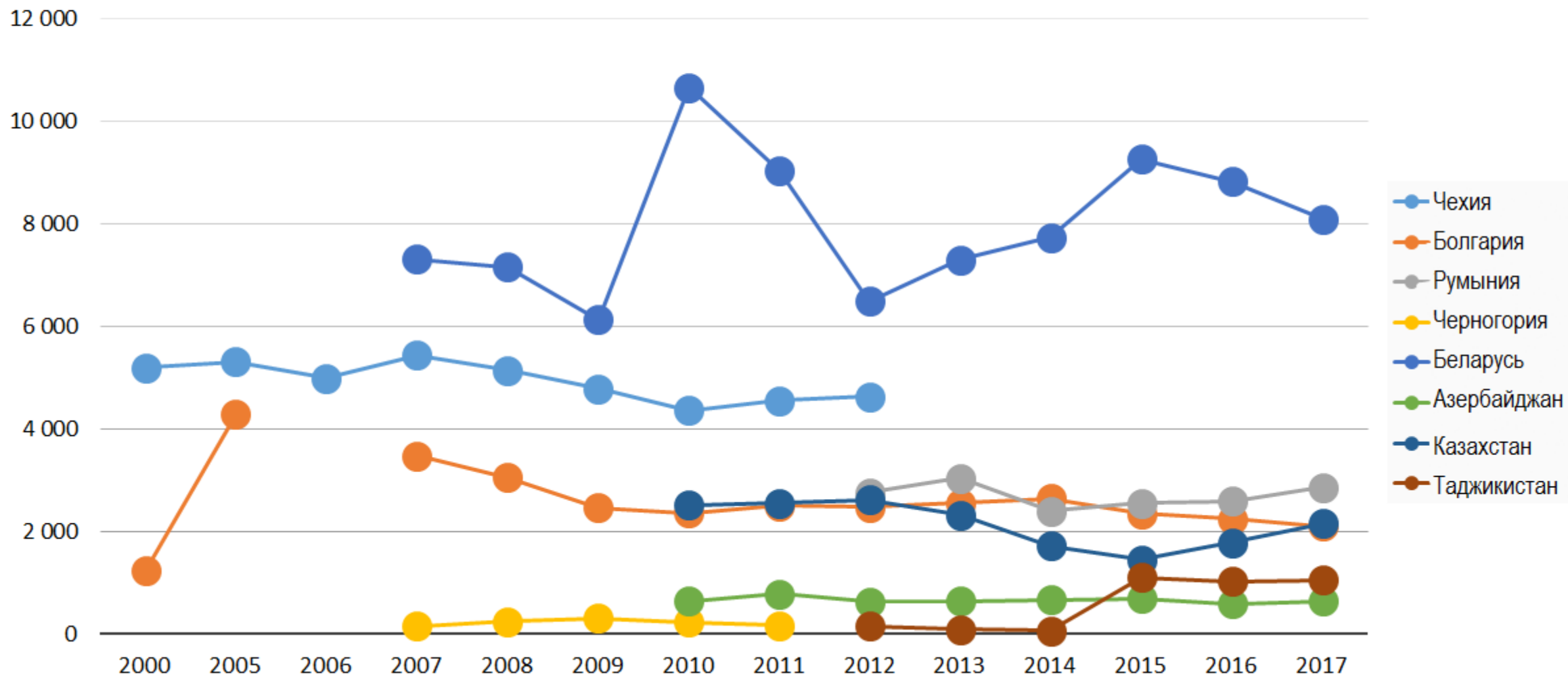
Совокупная численность задержанных детей на конец года в Восточной Европе и Центральной Азии*, 2000–2016 гг.



*Примечания. Данные предоставили 22 страны (в том числе Российская Федерация). Некоторые из стран предоставили данные не за все годы периода. Кроме того, сопоставимости данных в пределах региона мешает то, что некоторые страны отклоняются от стандартного определения. Общая тенденция маскирует межстрановые различия.

Источник: база данных TransMonEE за 2019 г.

Совокупная численность детей, в течение года вовлеченных в разбирательства по уголовным делам в качестве потерпевших, в избранных странах Восточной Европы и Центральной Азии, 2000–2017 гг.



Примечания. Данные Чешской Республики, Азербайджана и Болгарии отклоняются от стандартного определения.

Источник: база данных TransMonEE за 2019 г.