



La continuidad educativa durante la cuarentena

1ra parte

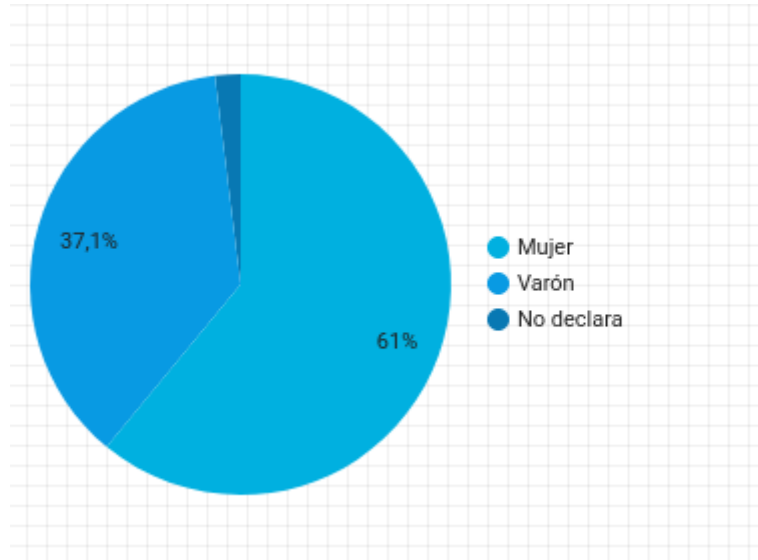
U-Report es una iniciativa de UNICEF Bolivia con la que interactuamos con adolescentes y jóvenes para conocer sus opiniones sobre los temas que les preocupan y sobre los que trabaja la organización.

Este estudio sobre la continuidad educativa se dividió en dos encuestas.

En este primer boletín les compartimos los resultados de la primera que se enfocó en las tecnologías a las que tenían acceso los *u-reporters* y si continuaban pasando clases o no.

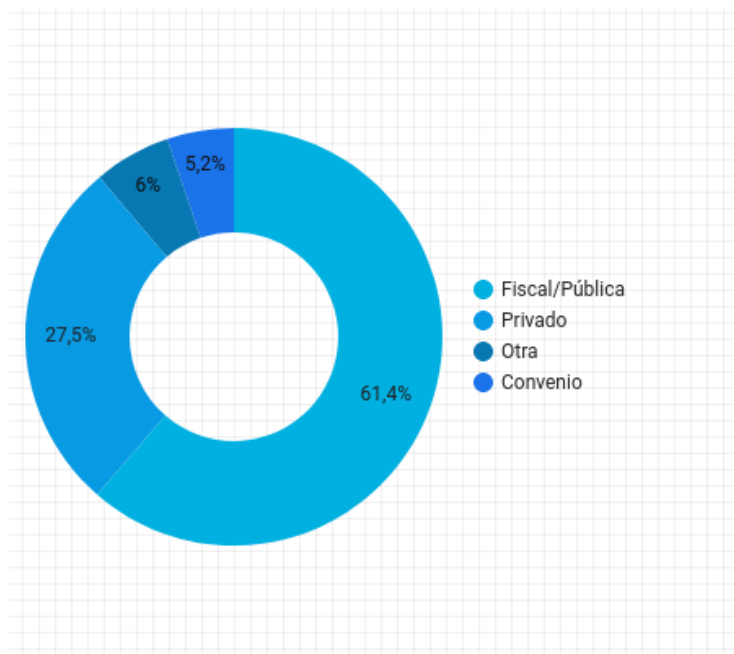
U-Report hace consultas a adolescentes y jóvenes de todo el país registrados en su plataforma. A la fecha se cuenta con 3500 usuarios que responden a nuestras consultas.

Datos demográficos

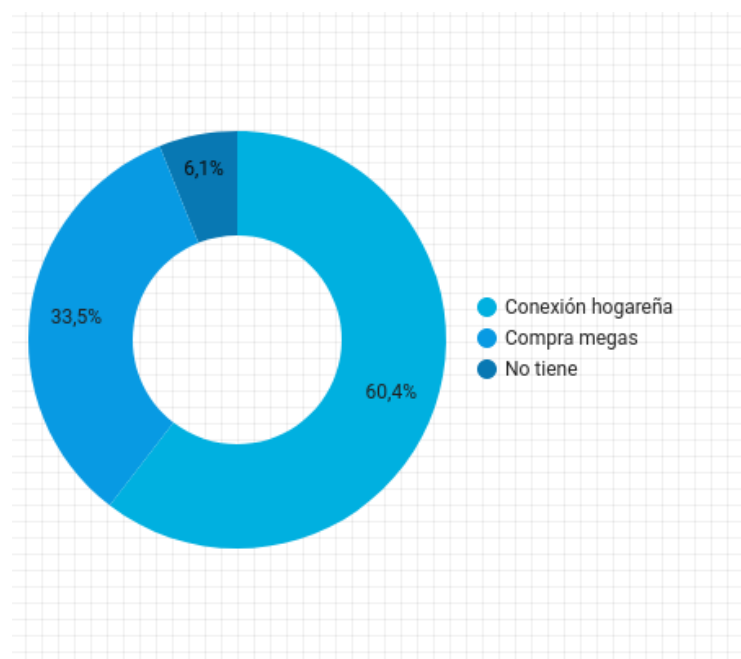


Esta primera encuesta sobre continuidad en la educación fue respondida por 656 u-reporters, con un porcentaje de participación mayor de las mujeres (64%). Casi un tercio de las personas que respondieron son de La Paz, seguidos por Santa Cruz y Cochabamba.

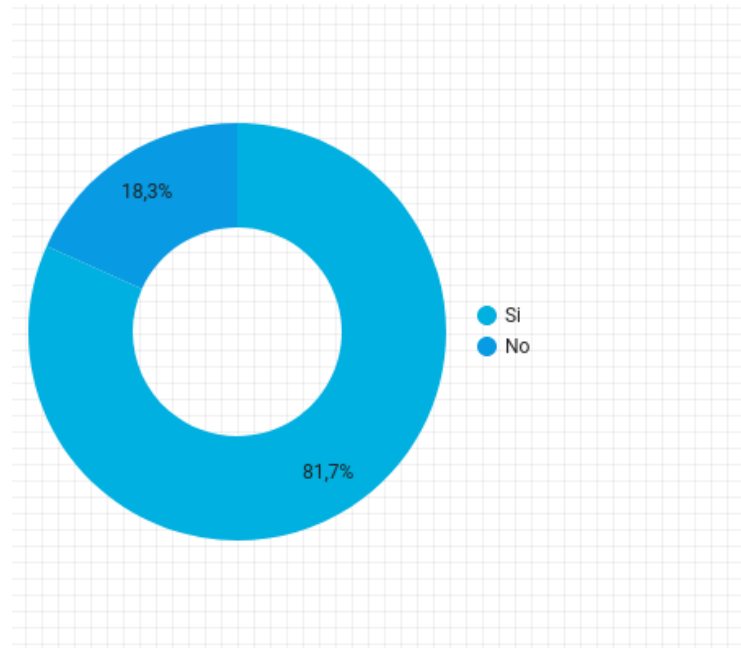
Para conocer un poco más a los u-reporters, les preguntamos primero a qué tipo de colegio, universidad o instituto asisten.



¿Tienes acceso a internet en el domicilio?



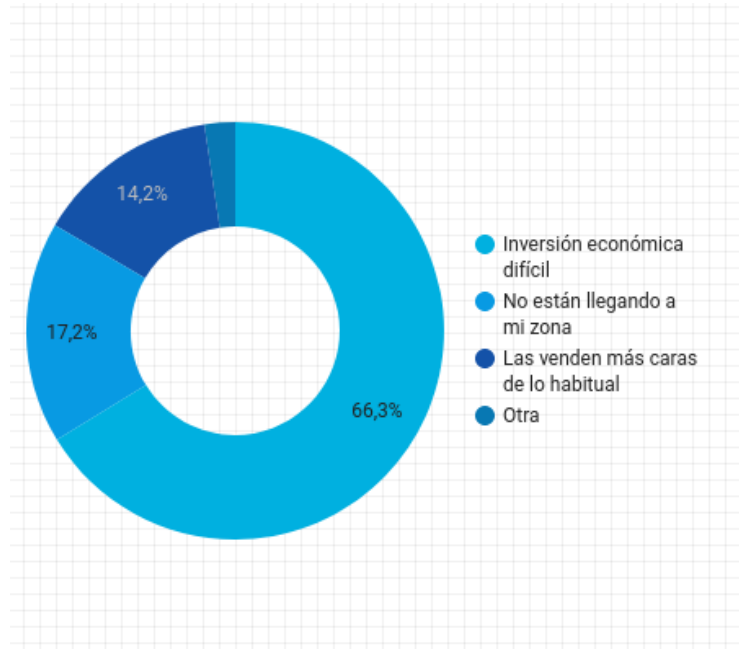
¿Tuviste alguna dificultad para conseguir tarjetas de recarga?



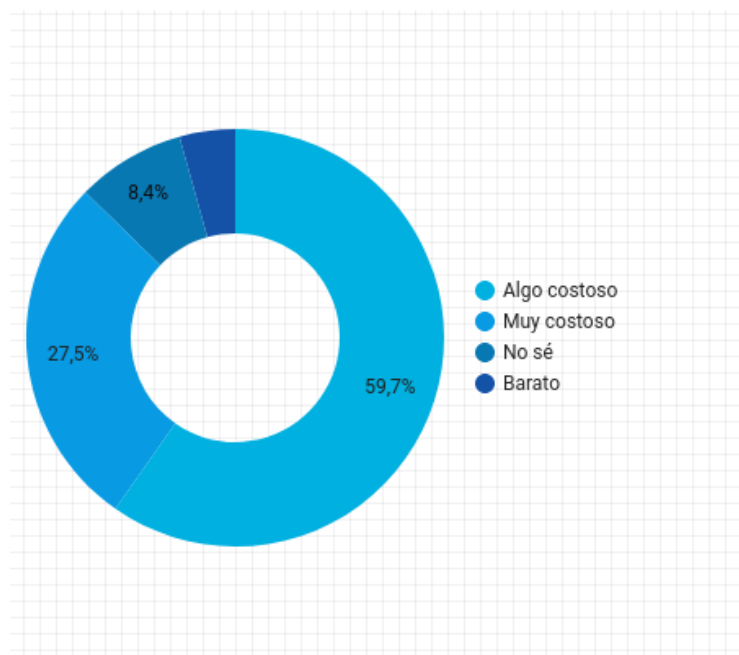
Al ser la educación en este momento tan dependiente de la conexión a internet, preguntamos sobre el tipo de conexión con la que cuentan en sus hogares. El 60% tiene una conexión en la casa sin depender de su plan telefónico. Pero un 30% depende de su

teléfono para poder participar en las clases. Una amplia mayoría de ellos ha tenido problemas para conseguir las tarjetas que les permiten agregar saldo a sus teléfonos. El principal problema es el económico.

¿Qué problema has tenido para conseguir tarjetas de recarga?



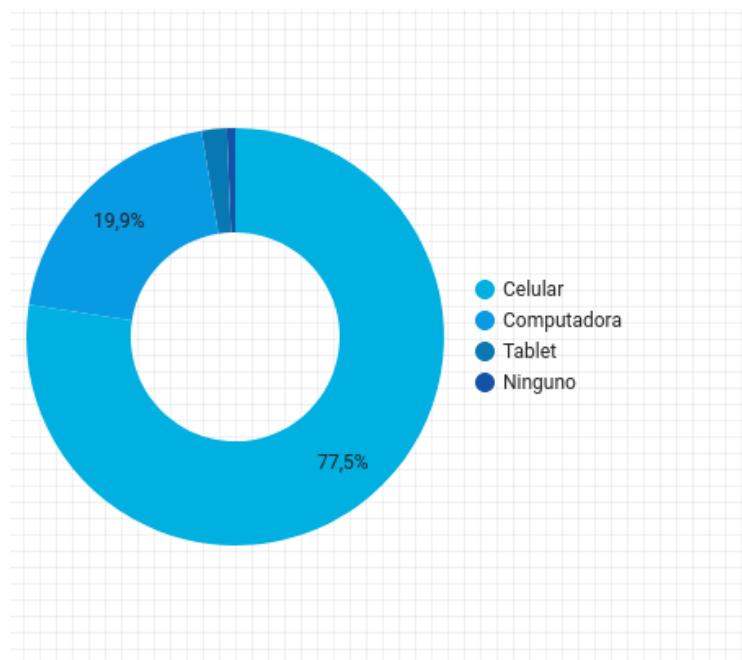
Respecto al costo de acceso a internet, consideras que es:



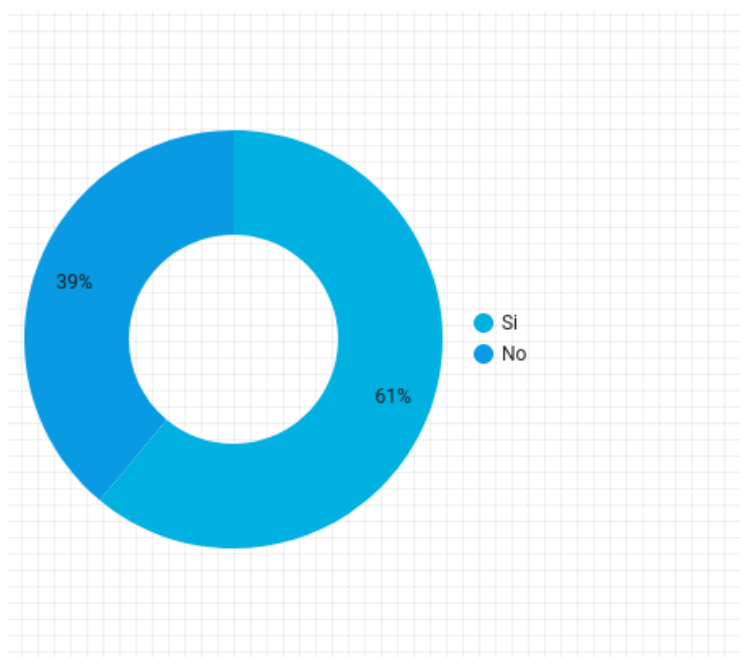
Casi el 90% consideró que el costo de la conexión a internet es alto. Lo que refuerza la respuesta anterior sobre el precio de las tarjetas de recarga como el principal problema para adquirirlas.

Más allá de los planes que están facilitando las empresas de telefonía para el acceso a plataformas de comunicación, el costo de la conexión parece ser uno de los principales problemas para sostener la educación a través de internet.

¿Con qué dispositivo sueles conectarte a internet?



En tu colegio/universidad/instituto, ¿están pasando clases virtuales?

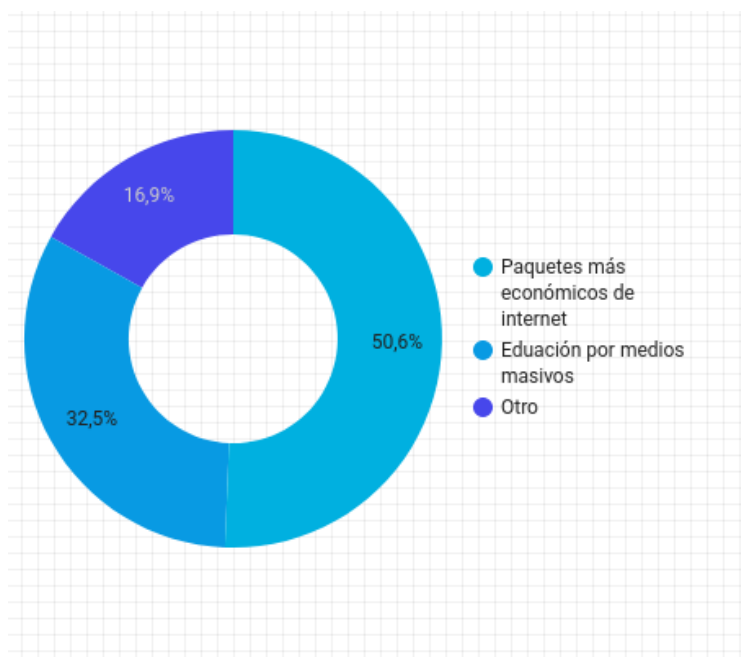


El dispositivo principal por el que se conecta la mayoría es un teléfono, lo que implica una pantalla pequeña para poder ver lo que esté compartiendo el o la docente o para leer textos.

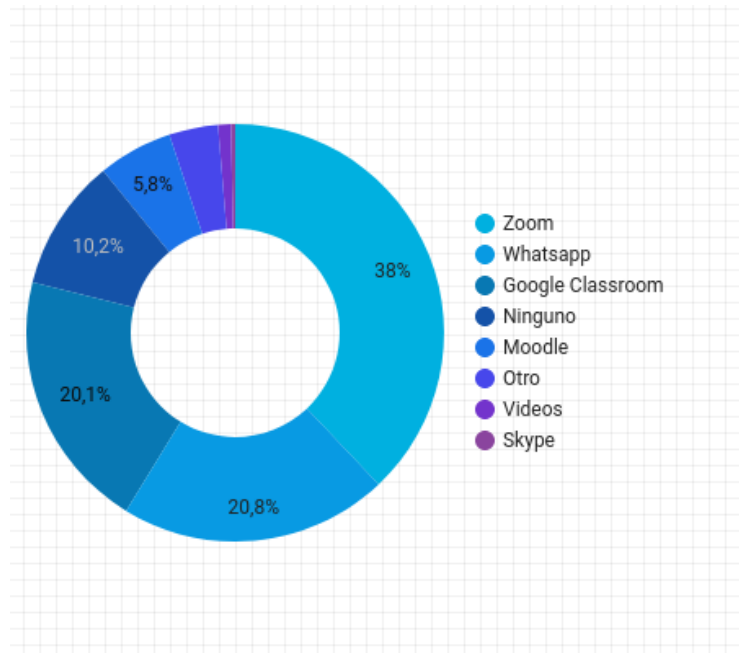
Casi 40% de los consultados no está teniendo clases. Si a esto sumamos que el público de U-Report tiene al menos conexión a internet y en su mayoría son de áreas urbanas, podemos suponer que en zonas rurales el porcentaje de alumnos que no pasa clases sea aún mayor.

¿Cómo crees que se podría facilitar el avance curricular?

(sólo contestaron quiénes no estaban teniendo clases)

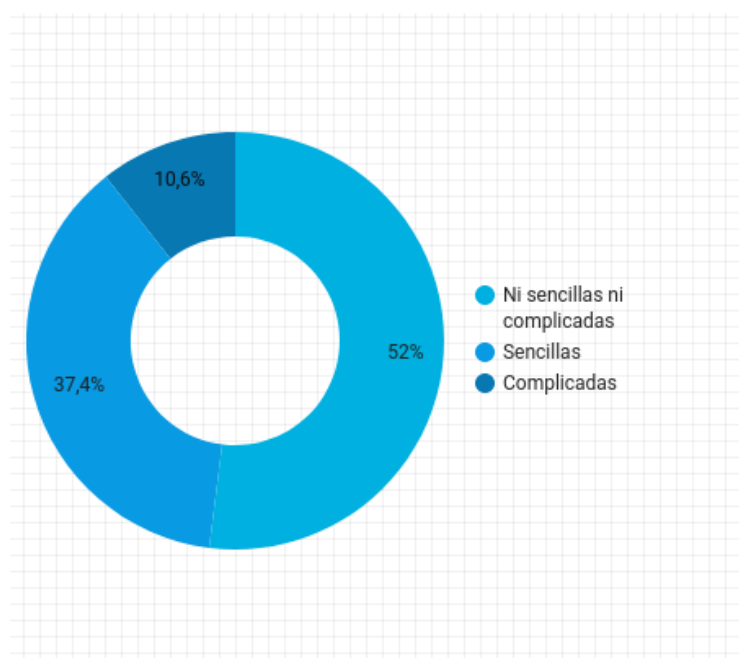


¿Qué medios digitales están utilizando tus maestros o docentes para dar continuidad a las clases o avance de materias?

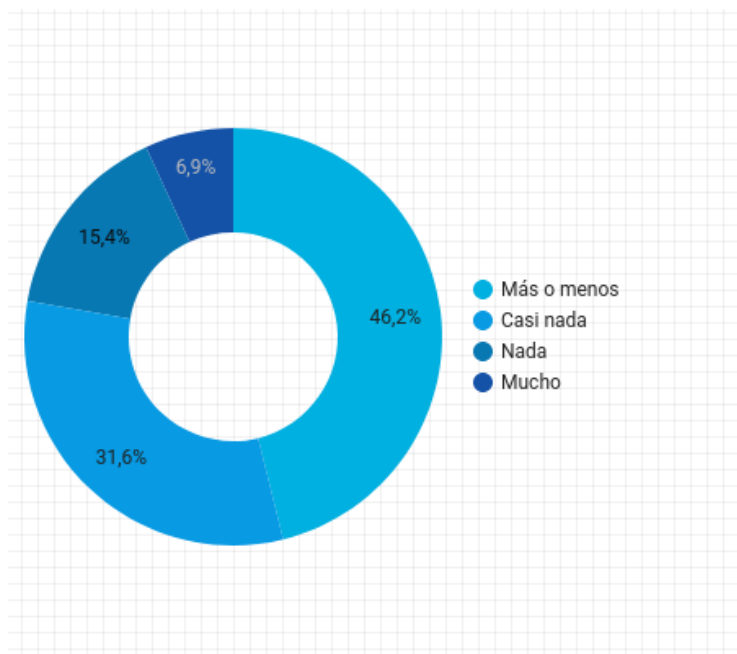


Para los que pasan clases virtuales, Zoom es la herramienta más utilizada. Es interesante ver que una de las plataformas más utilizadas es WhatsApp, que no está pensada inicialmente para la educación.

Para ti, estas herramientas son:



En relación a tu educación ahora, ¿crees que estás aprendiendo con esta nueva modalidad de enseñanza?



La gran mayoría de los u-reporters no están muy contentos con el nivel de aprendizaje que están obteniendo en estos momentos, con solo 7% que piensa que está aprendiendo mucho.

Si tiene consultas sobre esta encuesta, puede contactar a mcortez@unicef.org o gmovia@unicef.org

Si quiere saber los resultados de otras consultas visite la página bolivia.ureport.in/v2/