

# Situación de niñas, niños y adolescentes, 2016-2025

## Pobreza y Presupuesto

**Mayo 2026**

# Pobreza y presupuesto - Serie 2016-2026



## SERIE POBREZA



## JUNIO 2026



## SERIE PRESUPUESTO





# Índice de la presentación

**1** Pobreza monetaria



**2** Privaciones no monetarias y pobreza multidimensional



**3** Estrategias de los hogares



**4** Previsiones de corto plazo



**5** Análisis de presupuesto



**6** Reflexiones finales



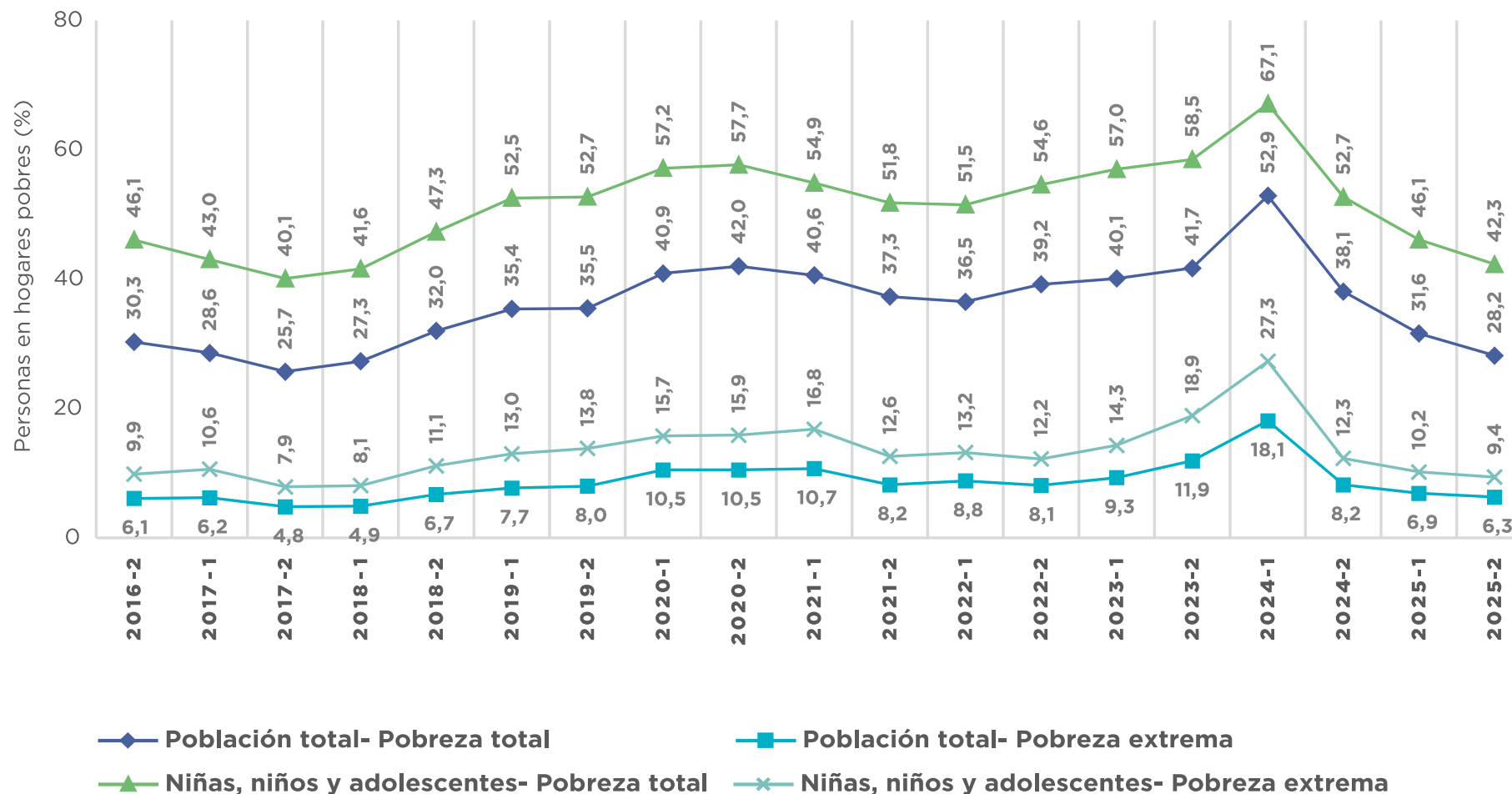
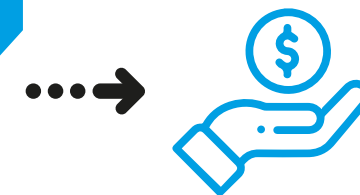


1



# Pobreza monetaria

# Pobreza por ingresos - 2026 / 2025


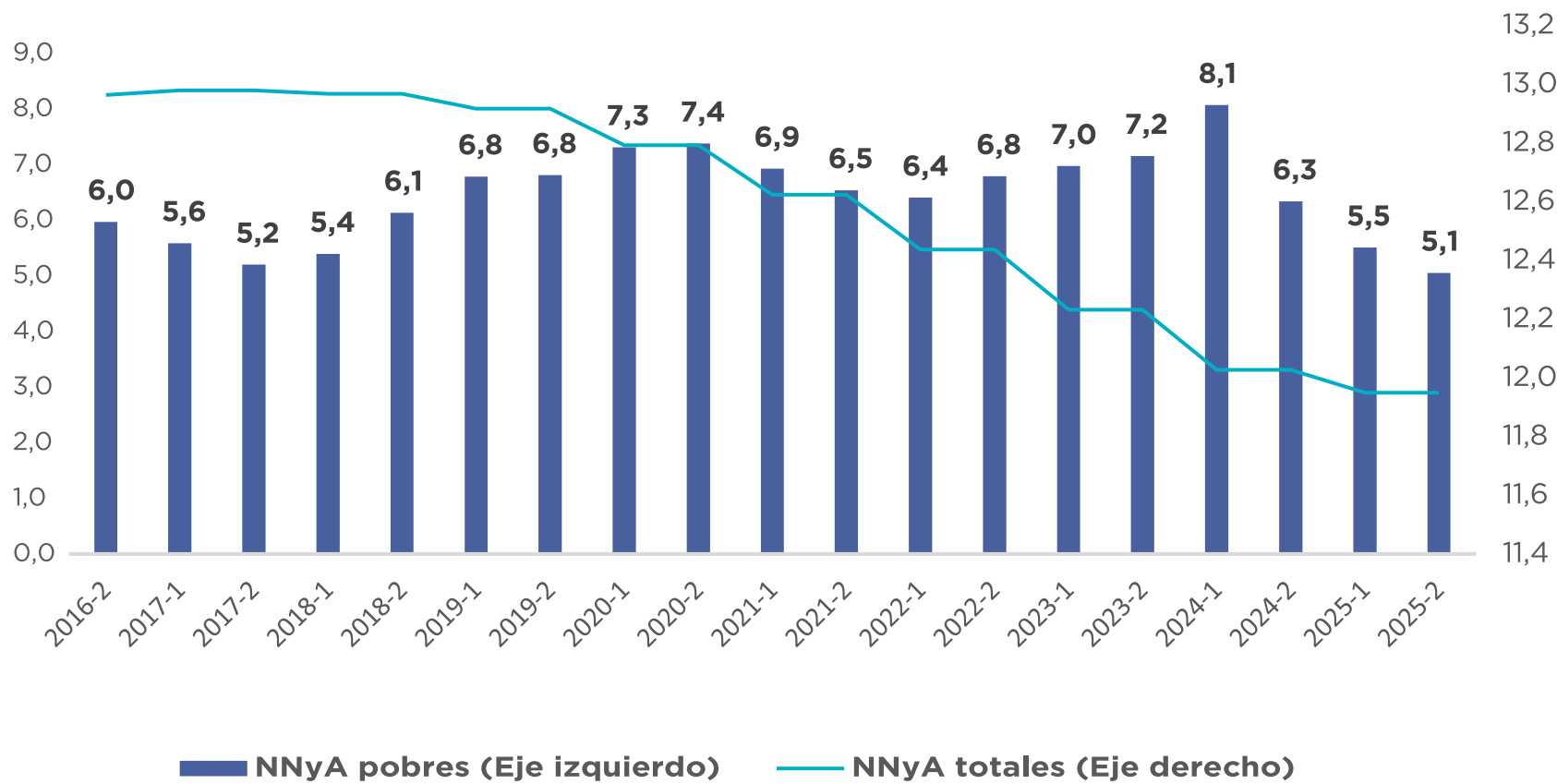
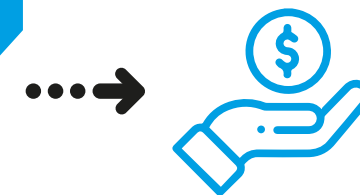


**5,1 millones**  
de niños pobres

**1,1 millones**  
de niños indigentes

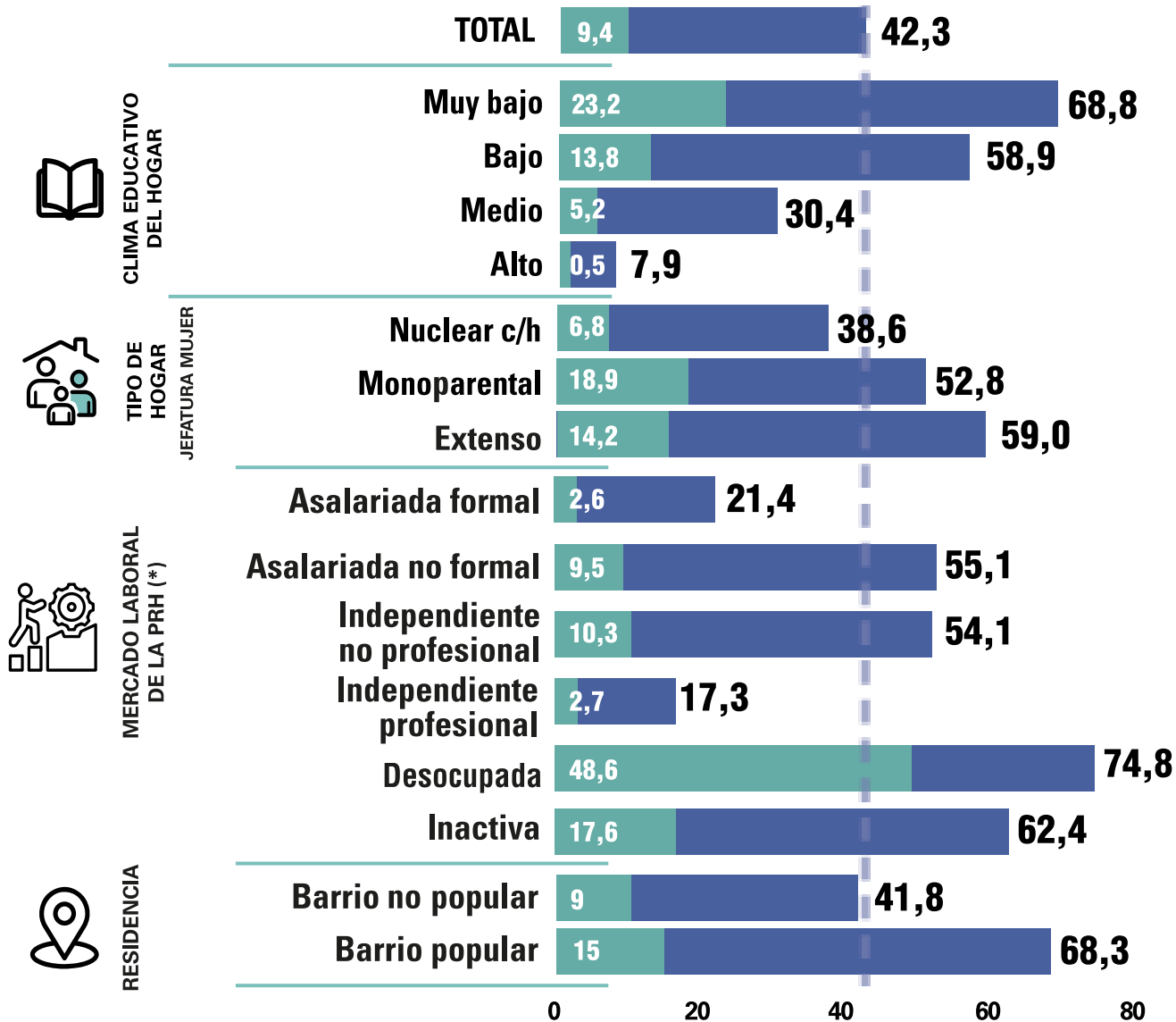
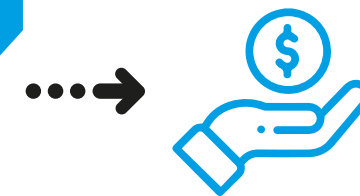
**Fuerte reducción interanual.**  
Sin embargo, la incidencia continúa siendo elevada.

# Total de niñas y niños y niñas y niños pobres (en millones)



La reducción de la cantidad de niños pobres se explica por la **disminución de las tasas**, y por una **tendencia decreciente** en la población de niñas y niños.

# Perfiles de pobreza y pobreza extrema (en %) - 2025



Aún en contexto de reducción de la pobreza **persisten desigualdades estructurales.**

POBREZA  
POBREZA EXTREMA

Fuente: EPH - INDEC

La segmentación más marcada continúa observándose en torno a **cuatro ejes centrales:**

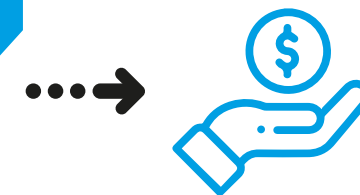
el clima educativo del hogar

la inserción laboral de la persona de referencia del hogar

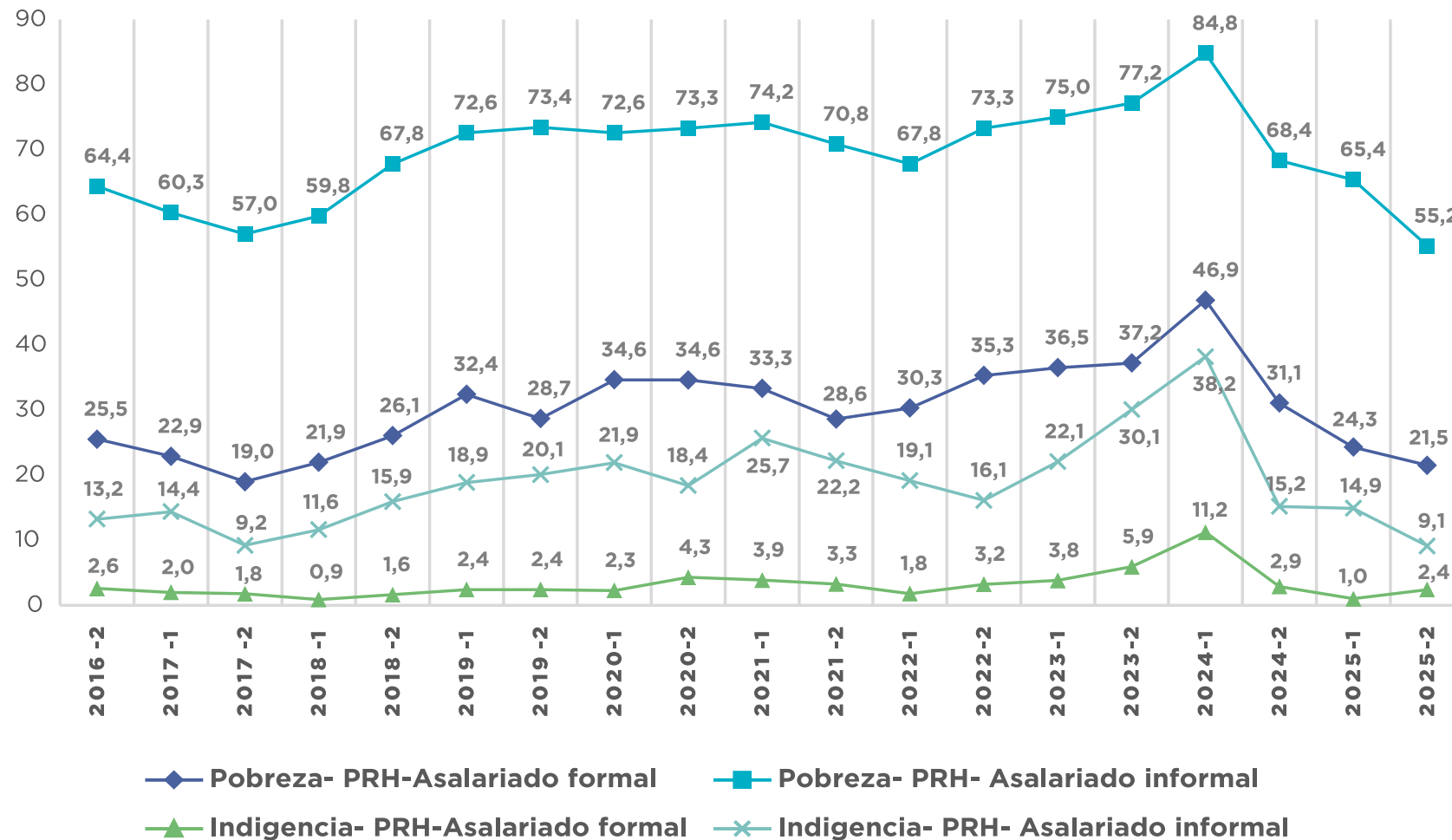
la composición de los hogares

el lugar de residencia.

# Con trabajo no alcanza



## Pobreza infantil entre hogares según condición laboral de la PRH. Argentina 2016-2025



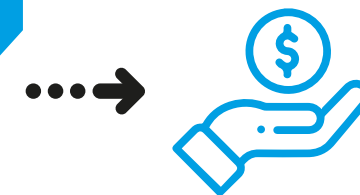
La inserción laboral de la persona de referencia reduce el riesgo de pobreza cuando se produce en condiciones de formalidad.

Sin embargo, no garantiza la superación de la pobreza

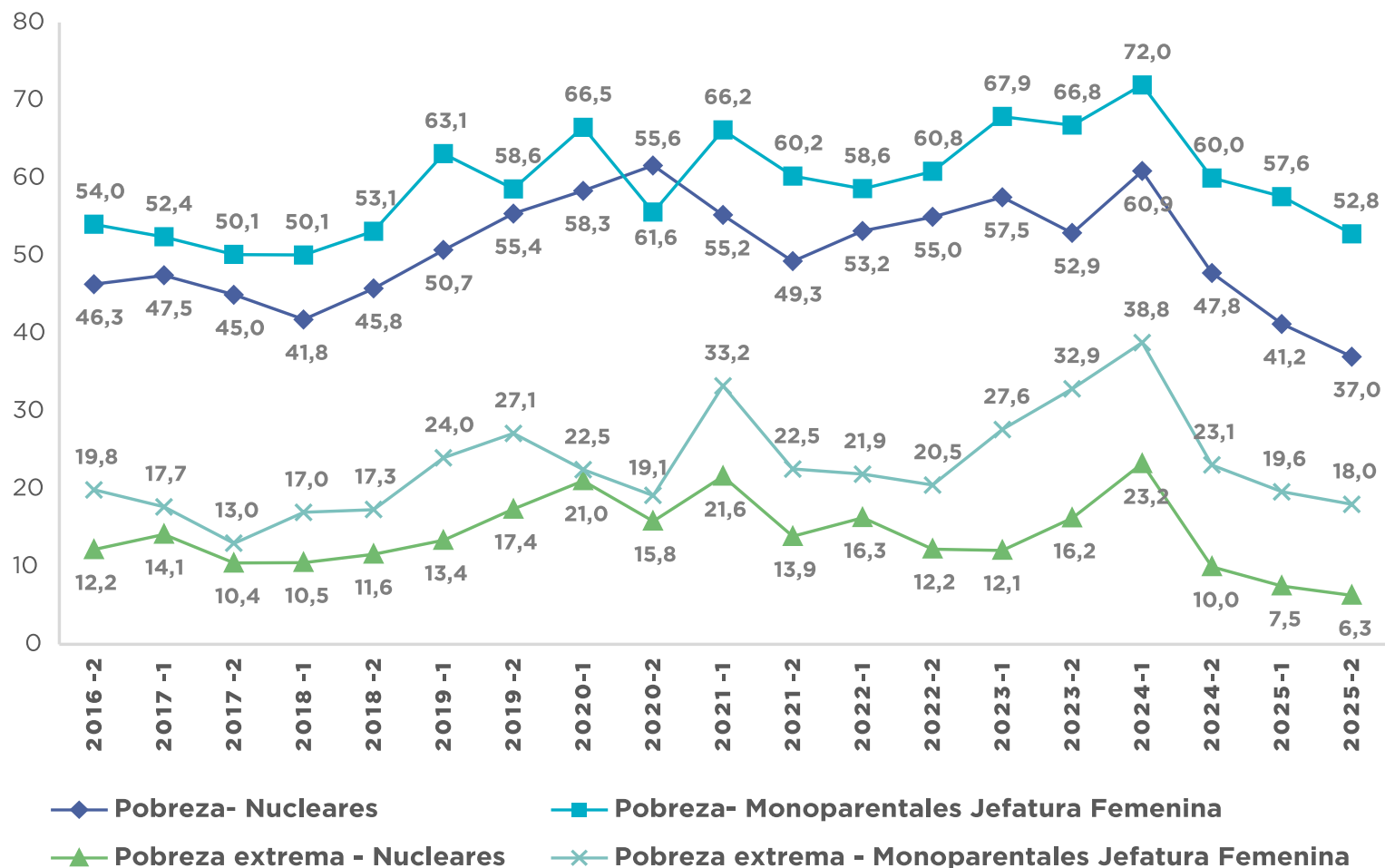


**21,5%**  
pobreza infantil en hogares liderados por asalariados formales.

# Pobreza en hogares monoparentales



**Pobreza y pobreza extrema entre niñas y niños según tipo de hogar. Argentina, 2016-2025**



Fuente: EPH - INDEC



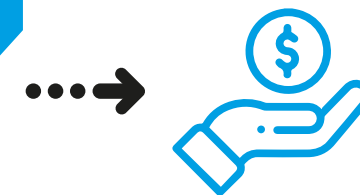
Los hogares monoparentales con jefatura femenina presentan niveles de pobreza superiores a los hogares nucleares.



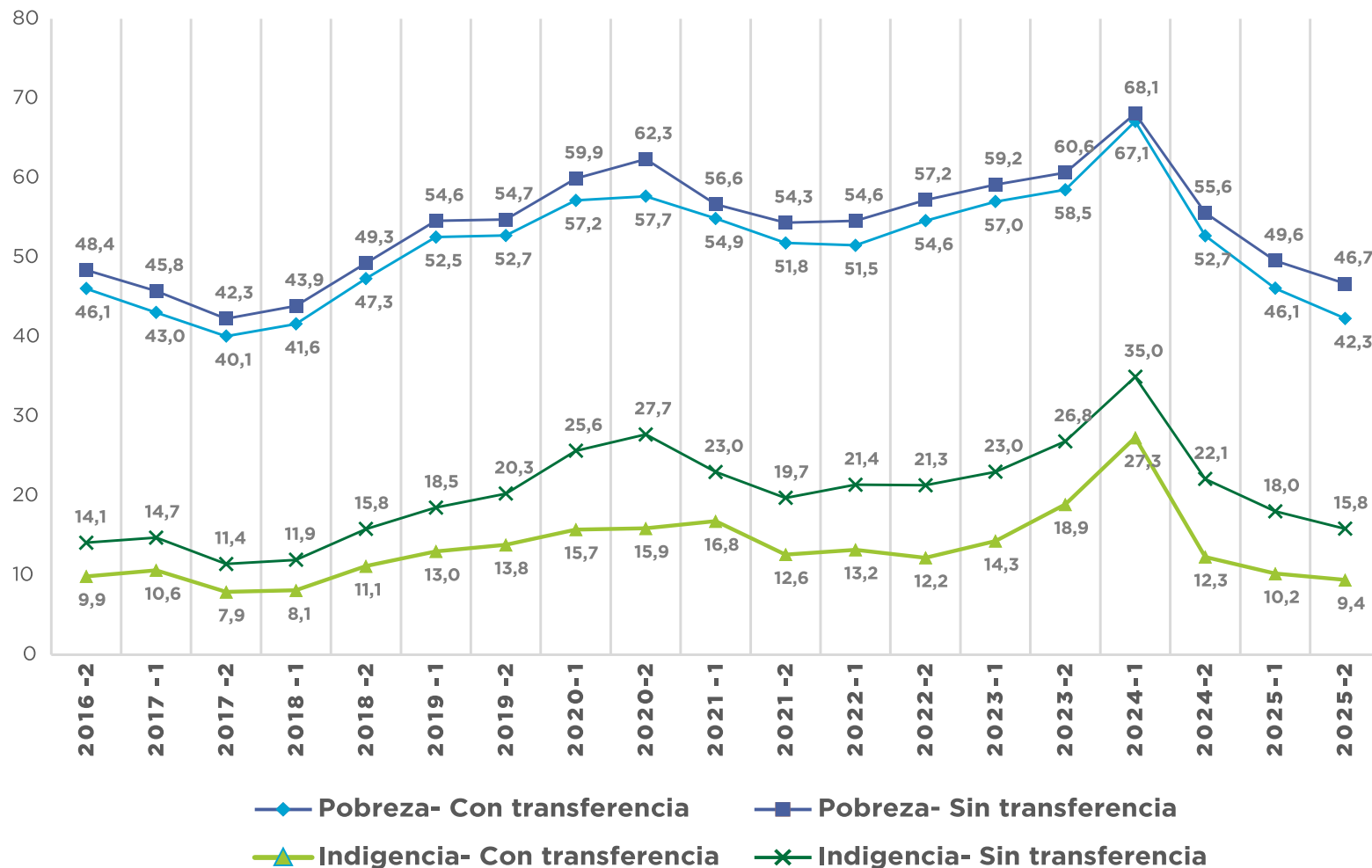
La persistencia de mayores tasas de pobreza en estos hogares revela un déficit que excede a la coyuntura macroeconómica.

Tensión entre generación de ingresos y demandas de cuidado.

# Transferencia de ingresos



## Tasas de pobreza monetaria en niñas y niños, con y sin transferencias monetarias. Argentina 2016-2025

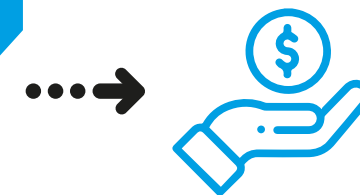


Las transferencias de ingresos tienen un efecto más intenso sobre la pobreza extrema que sobre la pobreza total

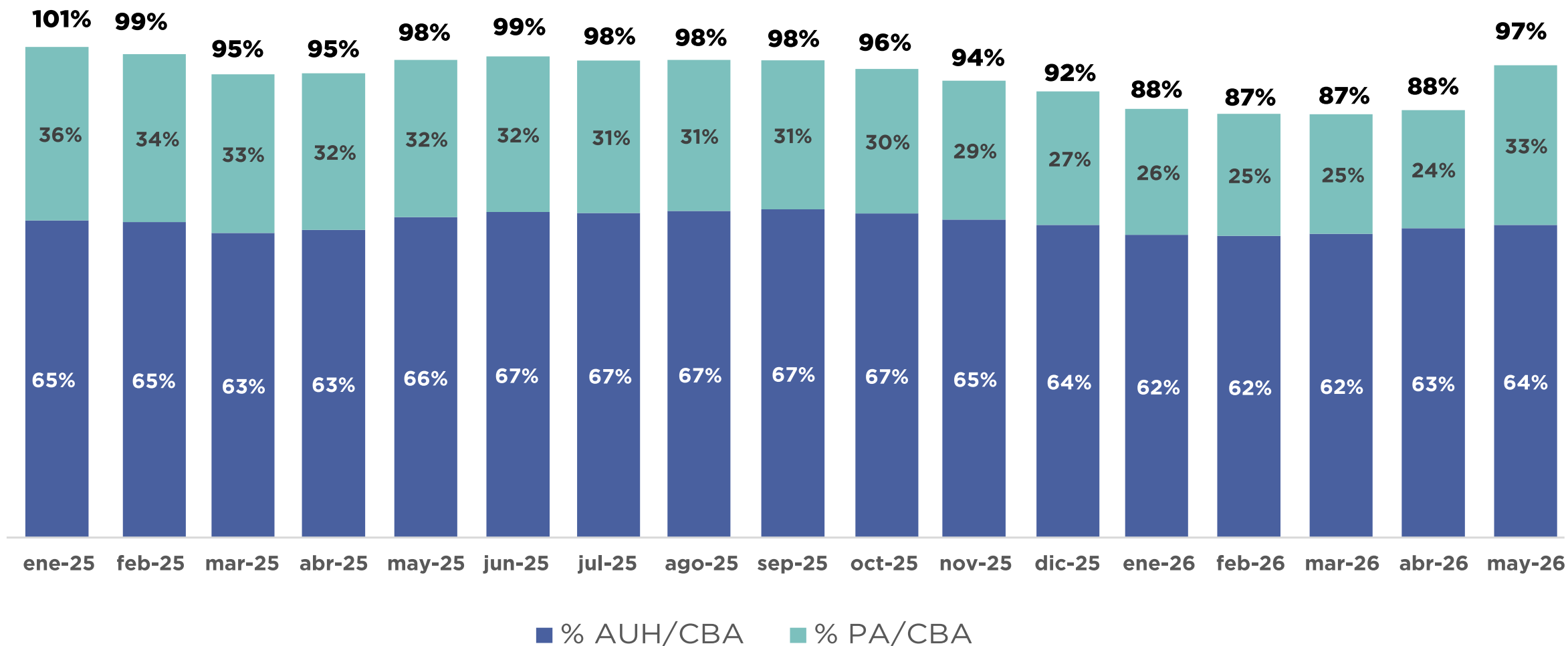


Sin la presencia de las transferencias de ingresos, la tasa de pobreza extrema se habría incrementado en 6,4 puntos porcentuales, pasando de 9,4% a 15,8%

# Transferencia de ingresos



## Peso de las transferencias de ingresos sobre la Canasta Básica alimentaria



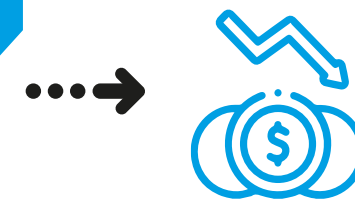


2




## Privaciones no monetarias y pobreza multidimensional

# Privaciones no monetarias

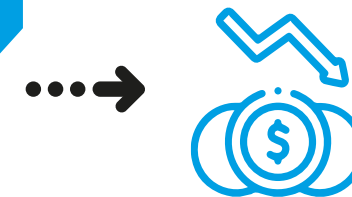


DIMENSIÓN	NO PRIVADO	PRIVACIÓN MODERADA	PRIVACIÓN SEVERA	CDN
<b>Educación</b>	(4-17) Asiste sin retraso	(9-17) Asiste con retraso	(4-17) No asiste (7-17) Nunca asistió	28 (1 a, b y e)
<b>Protección social</b>	(0-17) No es elegible o es elegible y recibe ayuda y (5-17) no trabaja	(0-17) Es elegible y recibe programa de protección social , pero (5-17) trabaja	(0-17) Es elegible y no recibe ayuda.	32
<b>Vivienda</b>	Vivienda sin hacinamiento, con piso y techo adecuados y tenencia segura	(0-17) Vivienda con hacinamiento o (piso y techo deficientes) o tenencia insegura	(0-17) Vivienda con hacinamiento crítico o (piso y techo deficientes) y tenencia insegura	27
<b>Saneamiento</b>	Tiene baño adecuado de uso propio	(0-17) Tiene baño inadecuado o baño compartido	(0-17) Tiene baño inadecuado y compartido. No tiene baño.	24 (2 c)
<b>Agua</b>	Tiene acceso al agua corriente de red dentro de la casa.	(0-17) Tiene agua fuera de la vivienda o de fuente insegura	(0-17) Tiene agua fuera de la vivienda y de fuente insegura	24 (2 c)
<b>Hábitat</b>	Vive en una zona alejada de basural y no inundable.	(0-17) Vive cerca de un basural.	(0-17) Vive cerca de un basural y en una zona inundable	27


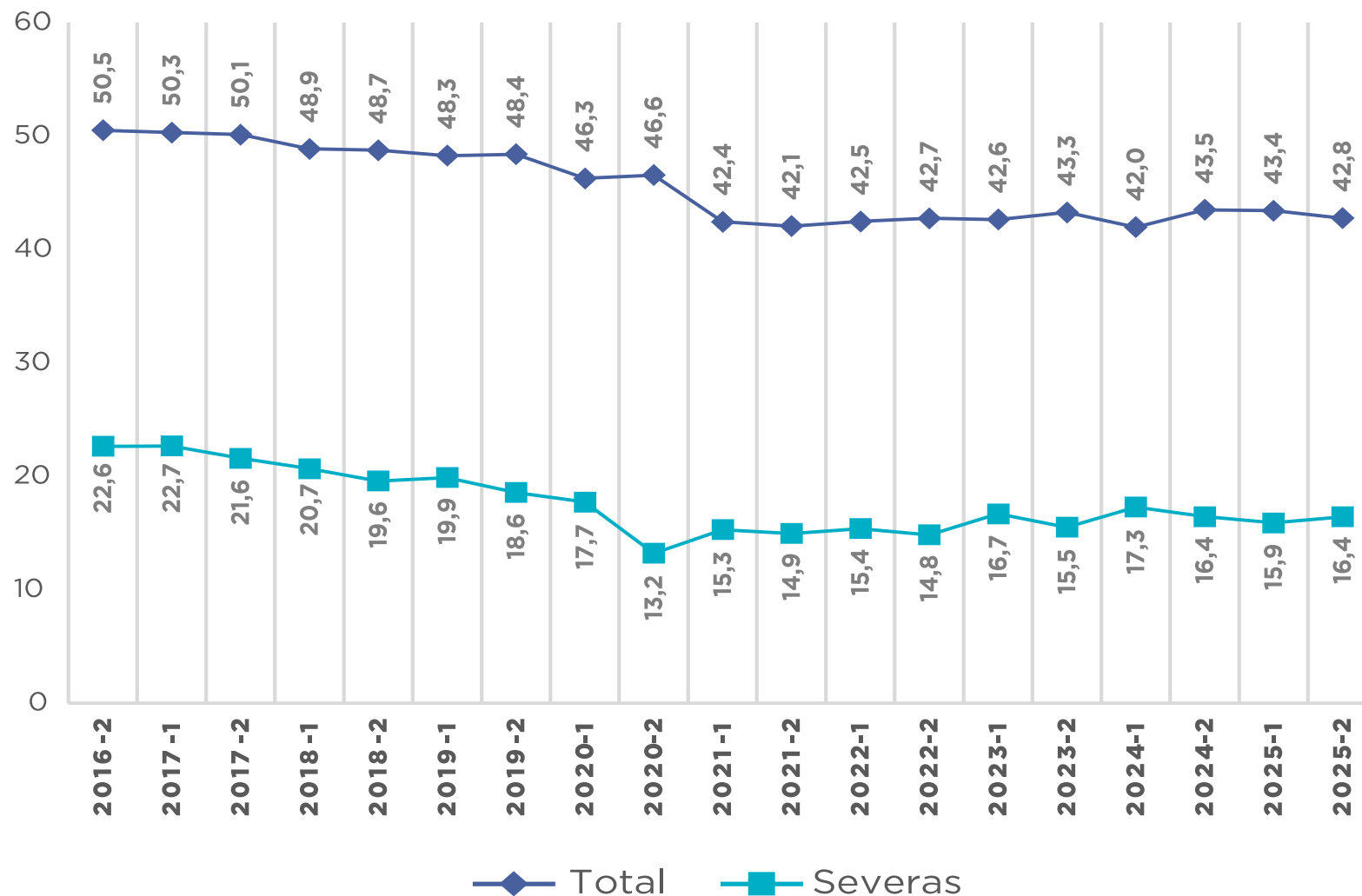


**Dimensiones basadas en la CDN y en función de las variables disponibles en la EPH.**

# Privaciones no monetarias



## Niñas y niños con privaciones no monetarias. Argentina 2016-2025



La serie de las privaciones no monetarias muestra un estancamiento desde 2020

# Pobreza multidimensional



POBREZA MONETARIA	PRIVACIONES VINCULADAS A DERECHOS		TOTAL
	NO PRIVADO	PRIVADO	
No pobre	39,6	17,9	57,6
Pobre	17,8	24,7	42,4
Total	57,4	42,6	100,0



El **24,7%** experimentan privaciones en ambas dimensiones simultáneamente

Son 3,0 millones de chicas y chicos

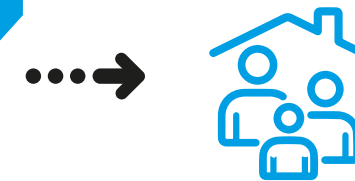


3

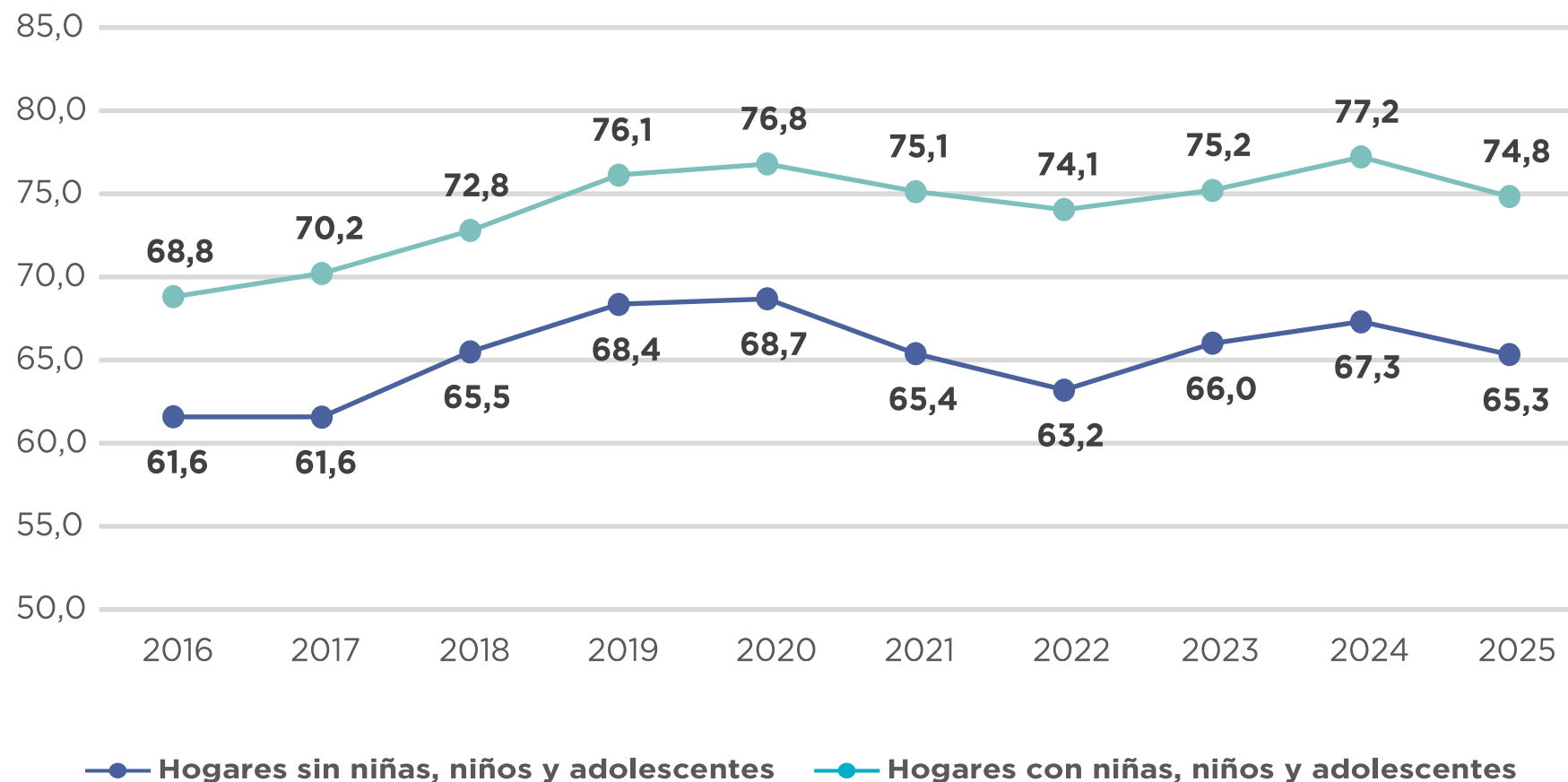


## Estrategias de los hogares

# Estrategias de los hogares



Hogares que declaran haber contraído una deuda o que recurrieron a estrategias informales de obtención de sustento. Argentina, 2016-2025



**75%**

de los hogares con niñas, niños y adolescentes utilizaron alguna forma de ayuda, endeudamiento o venta de pertenencias para afrontar sus gastos cotidianos.

Entre los hogares sin chicas y chicos esa proporción se reduce casi 10 puntos.




4

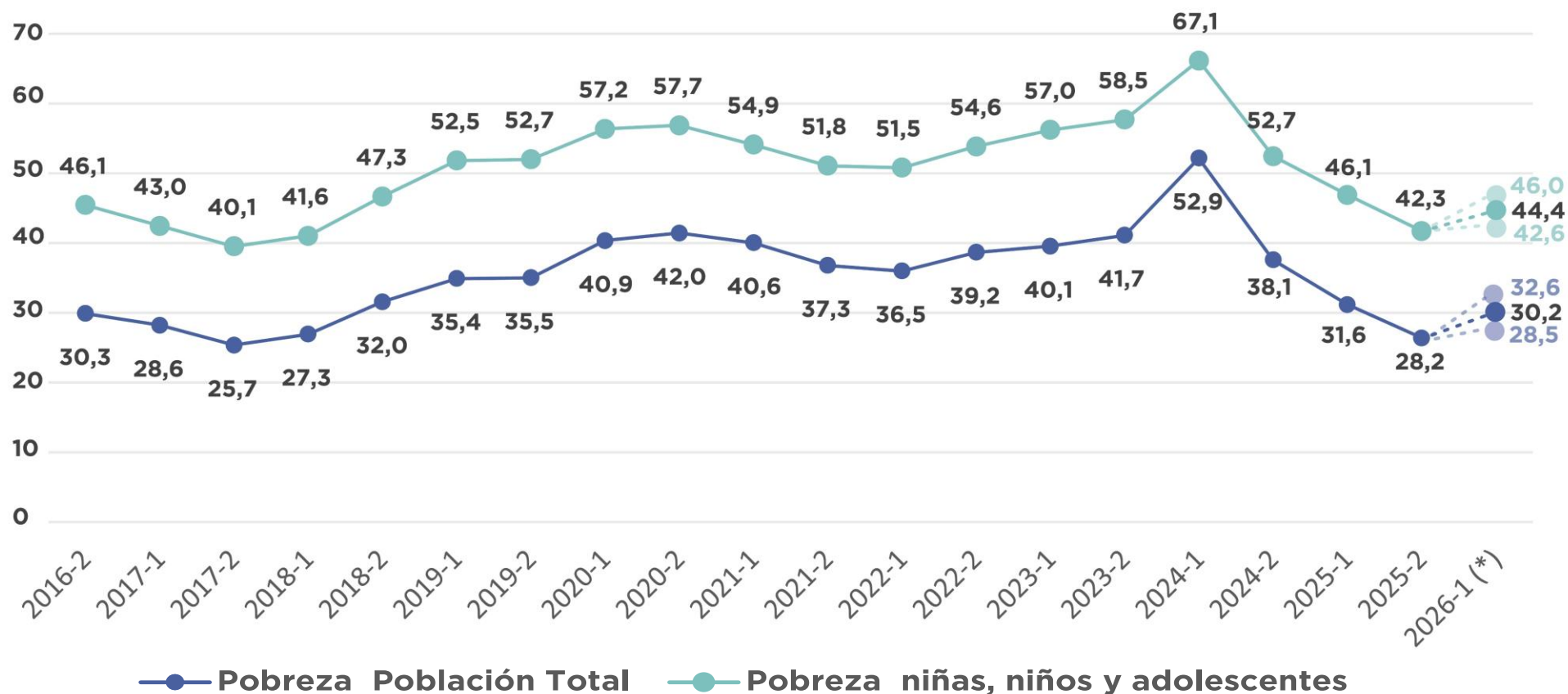


## Previsiones de corto plazo

# Previsiones de corto plazo - Posibles escenarios



Proyección de la pobreza para primer semestre de 2026, en base a diversos escenarios  
 Técnica de microsimulación -> los resultados deben ser leídos con cautela.



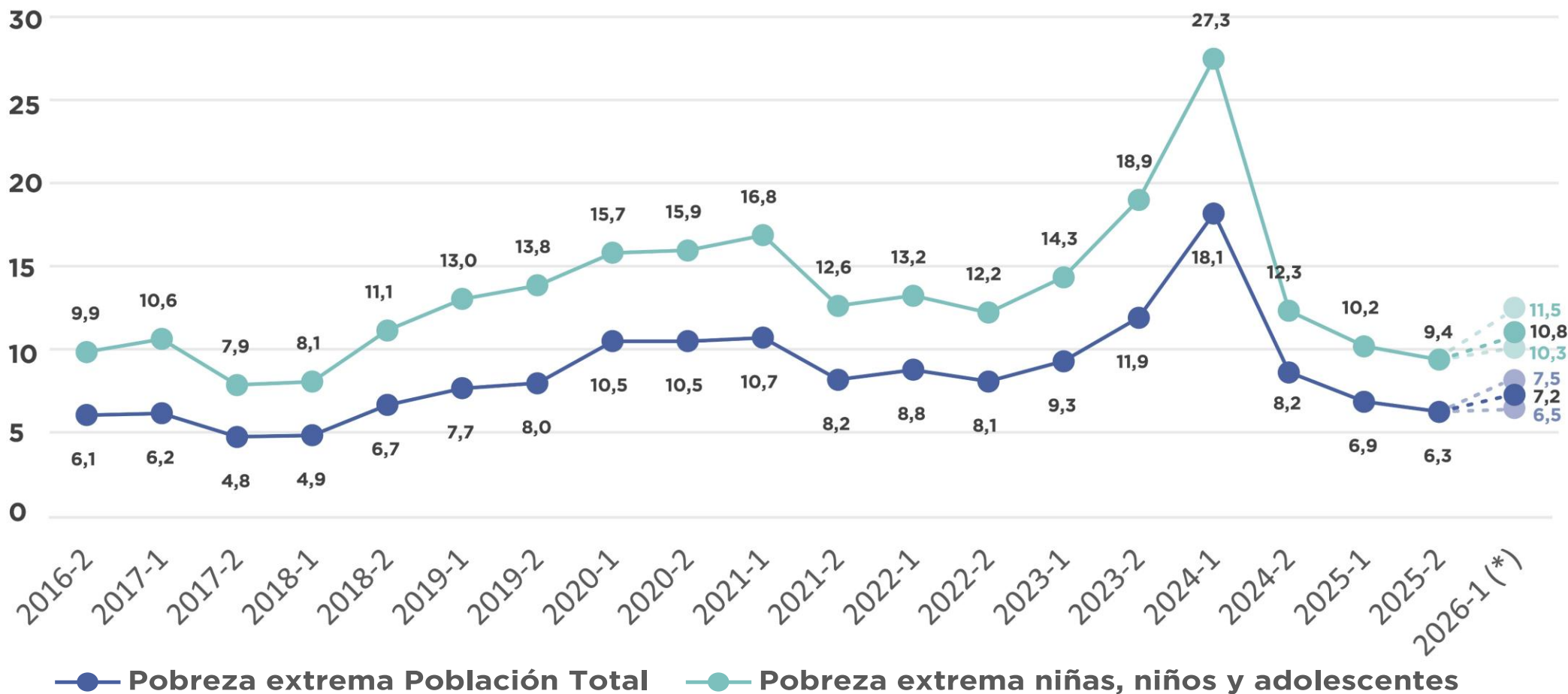
**En el primer semestre de 2026 la pobreza y la pobreza extrema entre niñas, niños y adolescentes podría ubicarse por encima del último dato registrado en 2025, aunque aún por debajo del pico observado en 2024.**

Nota: (\*) Estimado.  
 Fuente: EPH - INDEC


# Previsiones de corto plazo - Posibles escenarios



Proyección de la pobreza extrema para primer semestre de 2026, en base a diversos escenarios  
Técnica de microsimulación -> los resultados deben ser leídos con cautela.



Nota: (\*) Estimado.  
Fuente: EPH - INDEC




5

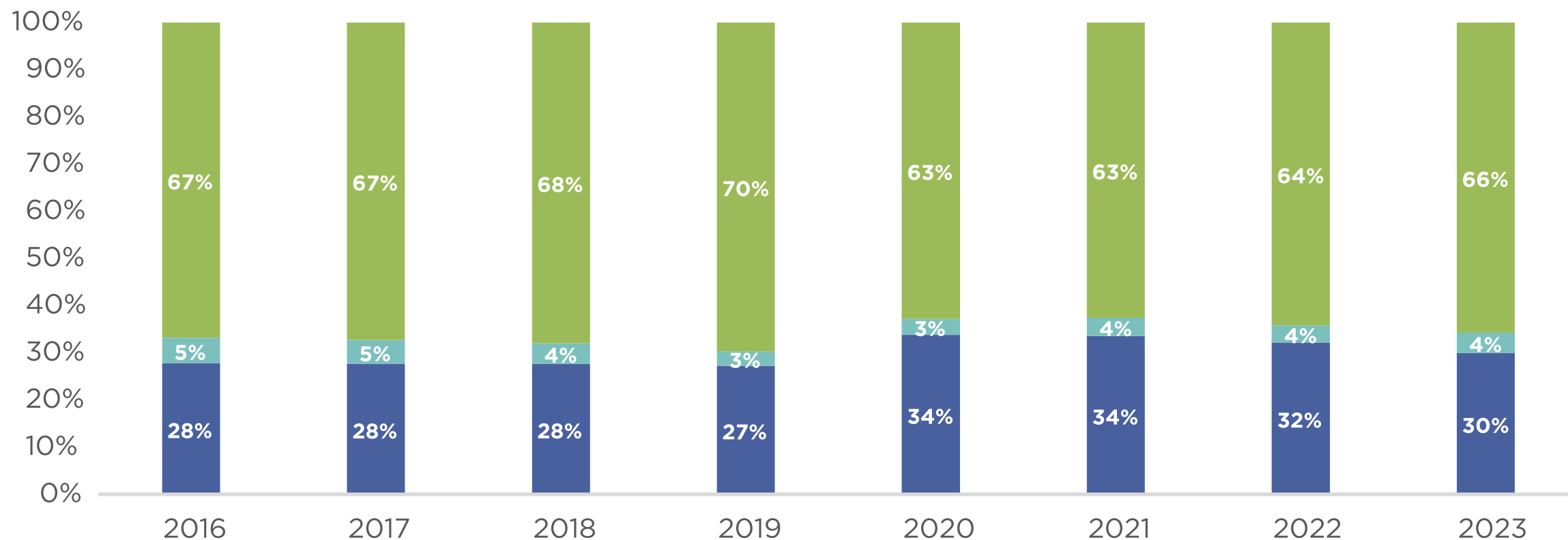
# Análisis de presupuesto nacional de niñez 2025-2026




# Análisis de presupuesto nacional de niñez



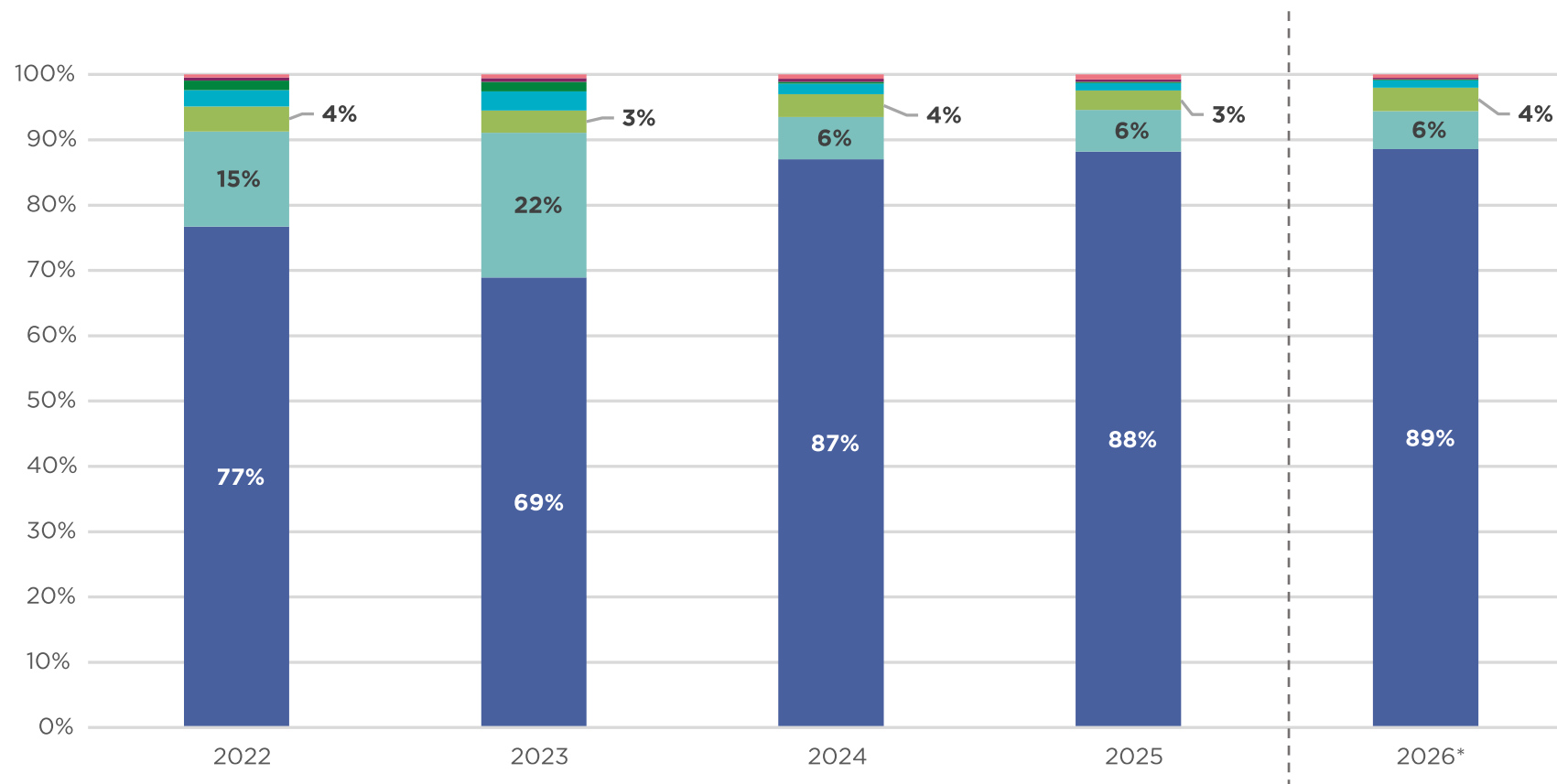
Participación de la Nación y las provincias en el financiamiento de la inversión social dirigida a la niñez y la adolescencia del Sector Público Consolidado (2016-2023). *Estructura %*



# Análisis de presupuesto nacional de niñez



## Composición Presupuesto Nacional NNyA




La composición del presupuesto nacional de niñez se ha volcado hacia la protección de ingresos, que explican cerca del 90% del total, mientras que el gasto educativo redujo su participación.

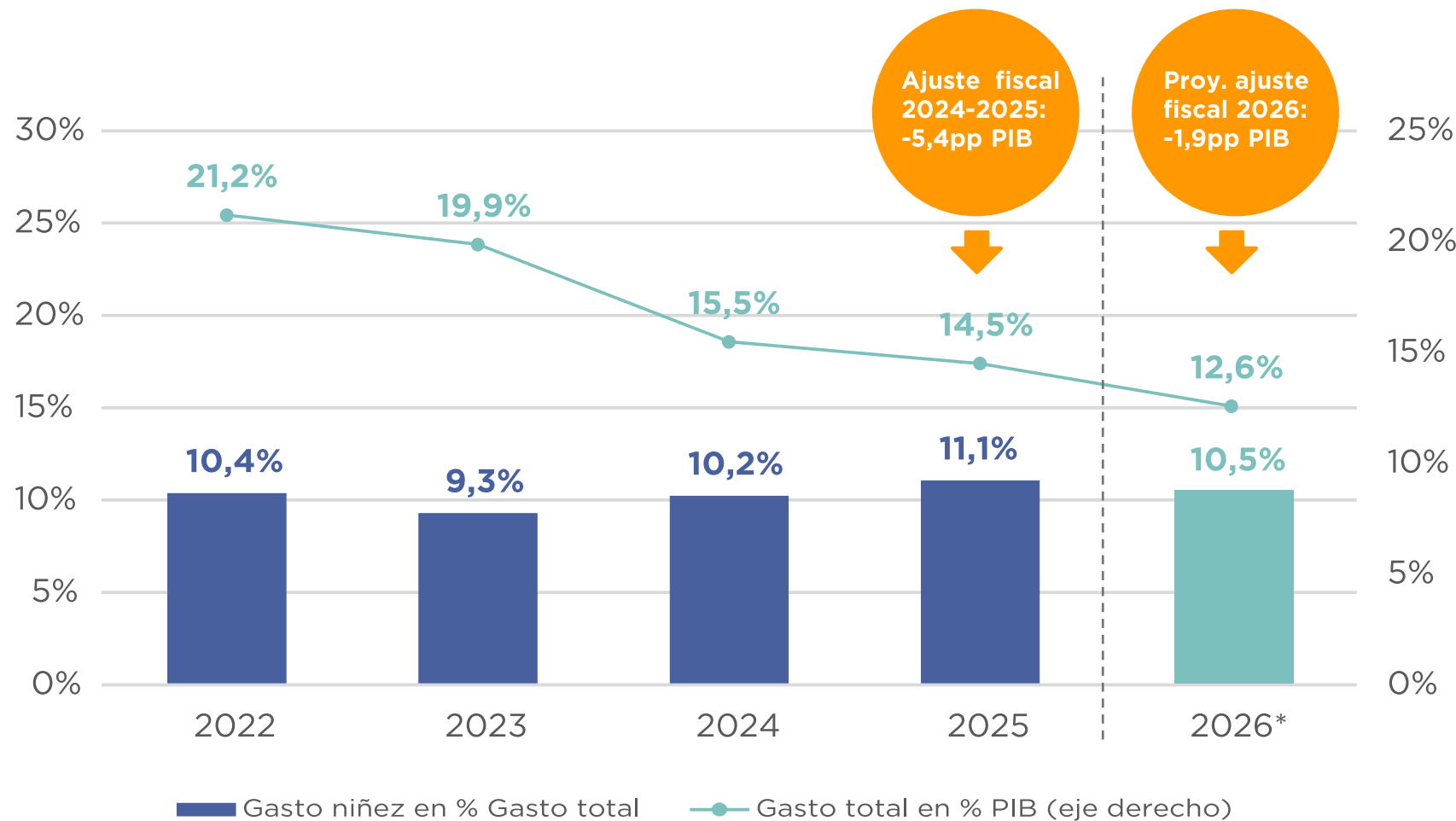
- Protección de ingresos
- Educación
- Salud
- Nutrición y seguridad alimentaria
- Educación y cuidado PI
- Protección de derechos
- Otros

\* Créditos vigentes al 13 de mayo de 2026

# Análisis de presupuesto nacional de niñez



## Presupuesto dirigido a niñez en el marco de la consolidación fiscal




En 2024-2025 el presupuesto de niñez fue priorizado en el marco de un fuerte ajuste fiscal, de la mano de las políticas de protección de ingresos.

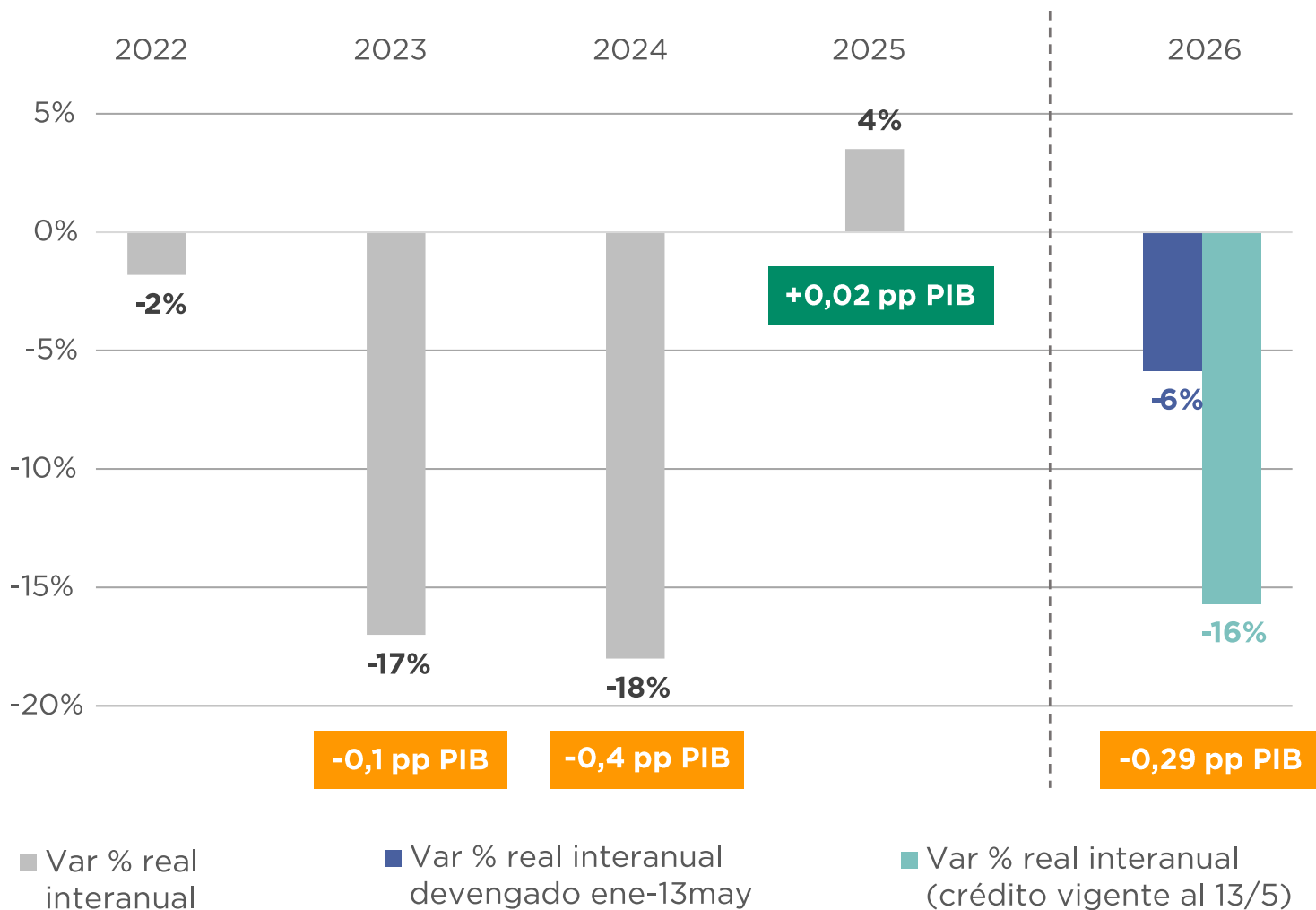
Para 2026, los créditos vigentes al 13 de mayo proyectan una caída en la participación de niñez en el presupuesto general, desde 11,1% a 10,5%.

\* Créditos vigentes al 13 de mayo de 2026

# Análisis de presupuesto nacional de niñez 2025-2026



## Presupuesto de NNyA



### Cierre ejercicio fiscal 2025

En 2025 el presupuesto nacional de niñez tuvo una recuperación parcial luego de la caída de 2024, de la mano de las políticas de protección de ingresos.

### Avances 2026


#### Enero-13 de mayo

El presupuesto de niñez ejecutado en ene-13may fue 6% más bajo que el ejecutado en el mismo período de 2025.

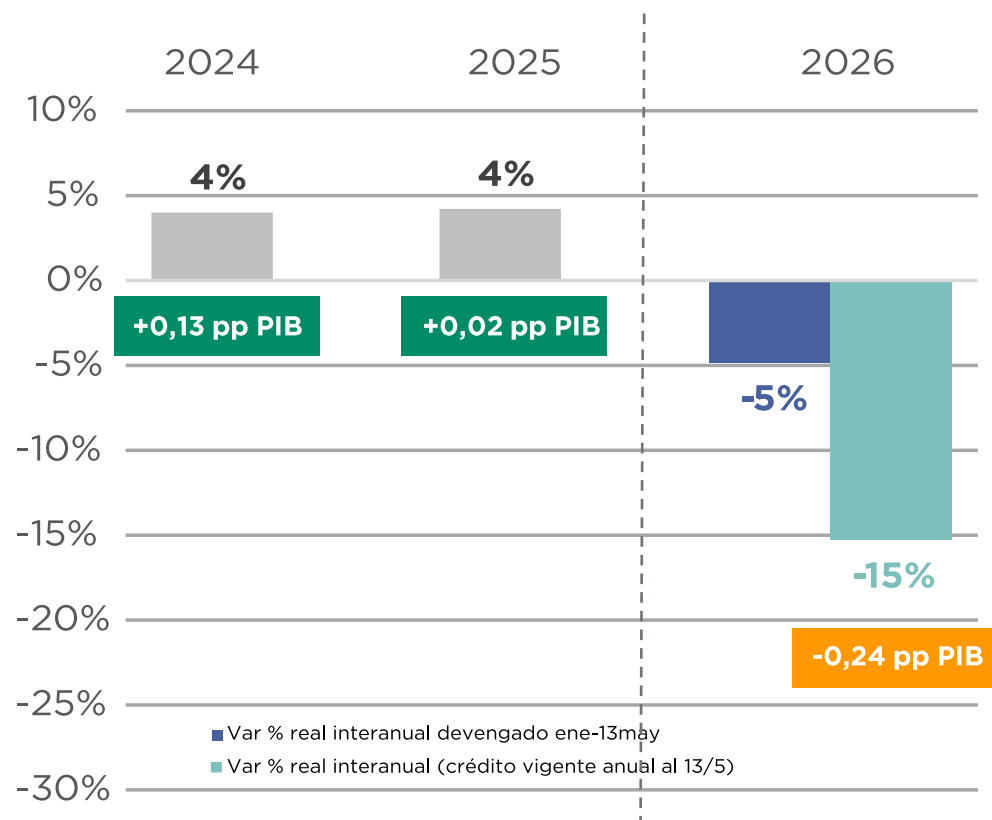
#### Perspectivas para lo que resta del año

Debido a una mayor inflación proyectada respecto de la prevista en la Ley de Presupuesto y a las reducciones de la DA 20/2026, el presupuesto vigente de niñez para 2026 es un 16% más bajo que el ejecutado en 2025 (equivalente a una reducción de aprox. 0,29pp del PIB).

# Análisis de presupuesto nacional de niñez 2025-2026



## Protección de ingresos



**La Prestación Alimentar no cuenta con movilidad automática. En mayo se dispuso un aumento en los montos que no se refleja en los créditos vigentes al 13 de mayo.**

### Cierre ejercicio fiscal 2025

La recuperación del presupuesto de niñez en 2025 respondió a la protección de ingresos, que explica 88% del presupuesto total de niñez y aumentó 4%.

- AUH-AUE: +17%
- Complemento nutricional 1000 días: +38%
- AAFF y PNC 7+hijos: +2% y +4%
- **Prestación alimentar: -19%**

### Avances 2026

#### Enero-13 de mayo


El presupuesto devengado fue 5% más bajo que en el mismo período de 2025, por la Prestación Alimentar que se redujo 18%.

#### Perspectivas para lo que resta del año

Los créditos vigentes implican una caída de 15% respecto de 2025.

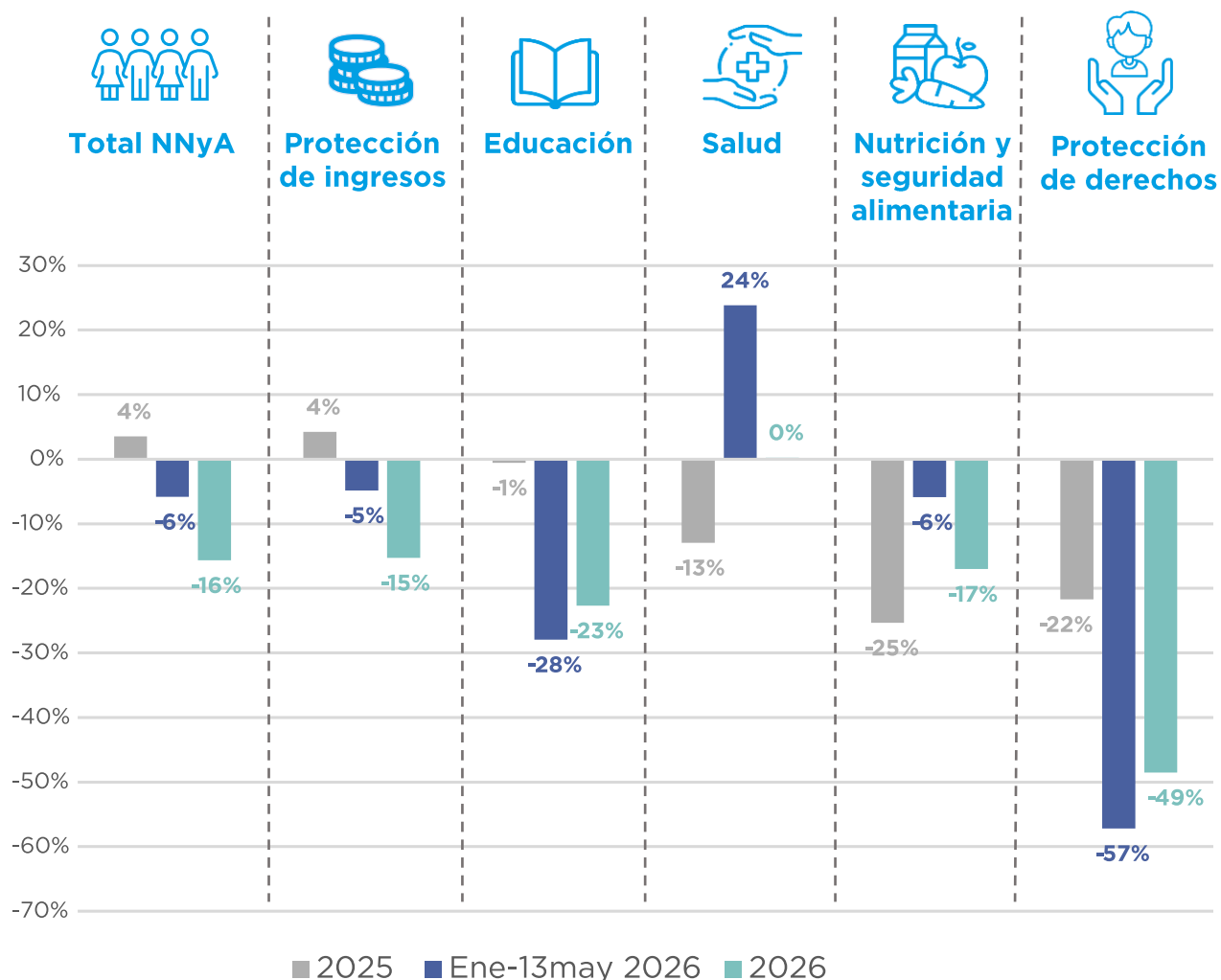
- Las prestaciones con movilidad automática requerirán ampliaciones que deberán financiarse en un contexto restrictivo.
- El reciente aumento de la PA debería modificar su trayectoria de ejecución, aunque su capacidad protectora continúa sin resguardo.

# Análisis de presupuesto nacional de niñez 2025-2026



## Presupuestos sectoriales

Variaciones % reales interanuales



## Cierre ejercicio fiscal 2025

La recuperación agregada no alcanzó a evitar reducciones en salud (-13%), nutrición y seguridad alimentaria (-25%) y protección de derechos (-22%). Educación se mantuvo prácticamente estable por la universalización de la jornada extendida del Plan Nacional de Alfabetización.

## Avances 2026

### Enero-13 de mayo

Reducciones en todos los sectores excepto salud, por compras de vacunas, insumos y medicamentos.

La DA 20/2026 dispuso modificaciones que redujeron en \$89.389 millones el presupuesto de niñez, impactando sobre políticas de educación, salud y protección de derechos.





### Perspectivas para lo que resta del año

- Los créditos vigentes muestran perspectivas restrictivas en las políticas sectoriales de niñez.


# Presupuesto nacional de niñez 2025-2026

Variaciones reales interanuales de partidas clave



Sector	Cierre 2025		Ene-13may26		2026	
	✓	✗	✓	✗	✓	✗
 <b>Educación</b>	<ul style="list-style-type: none"> <li>Univ. Jornada Extendida- PNA</li> <li>Conectividad e infra escolar</li> <li>Acciones formación docente</li> </ul>	<ul style="list-style-type: none"> <li>Becas educativas</li> <li>Info y evaluación educativa</li> </ul>	<ul style="list-style-type: none"> <li>Univ. Jornada Extendida- PNA</li> <li>Promoción lectura- PNA</li> </ul>	<ul style="list-style-type: none"> <li>Formación docente y materiales educativos- PNA (ejec nula)</li> <li>Becas educativas</li> <li>Conectividad e infa. escolar</li> <li>Info y evaluación educativa (subejec)</li> </ul>	<ul style="list-style-type: none"> <li>Univ. Jornada Extendida- PNA</li> <li>Promoción lectura- PNA</li> </ul>	<ul style="list-style-type: none"> <li>Formación docente y materiales educativos- PNA</li> <li>Becas educativas</li> <li>Conectividad e infa. escolar</li> </ul>
 <b>Salud</b>	<ul style="list-style-type: none"> <li>Atención y cuidado integral PI- 1000 días</li> <li>Prot niños con cáncer</li> </ul>	<ul style="list-style-type: none"> <li>Transferencias al Garrahan</li> <li>Inmunizaciones</li> <li>Medicamentos</li> <li>Fortalecimiento Sist. Prov. Salud</li> </ul>	<ul style="list-style-type: none"> <li>Inmunizaciones</li> <li>Medicamentos</li> </ul>	<ul style="list-style-type: none"> <li>Transferencias al Garrahan</li> <li>Atención y cuidado integral PI- 1000 días</li> <li>Fortalecimiento Sist. Prov. Salud</li> <li>Prot niños con cáncer (subejec)</li> </ul>	<ul style="list-style-type: none"> <li>Inmunizaciones</li> <li>Medicamentos</li> </ul>	<ul style="list-style-type: none"> <li>Transferencias al Garrahan</li> <li>Atención y cuidado integral PI- 1000 días</li> <li>Fortalecimiento Sist. Prov. Salud</li> </ul>
 <b>Nutrición y seguridad en alimentos</b>		<ul style="list-style-type: none"> <li>Comedores escolares</li> <li>Complemento alimentario</li> <li>Acciones de nutrición- compra de leches salud</li> </ul>				<ul style="list-style-type: none"> <li>Comedores escolares</li> </ul>
 <b>Protección de derechos</b>		<ul style="list-style-type: none"> <li>Promoción y protección DDNN-SENNAF</li> <li>Fortalecimiento familias e inclusión comunitaria</li> <li>Defensoría Nacional NNYA</li> </ul>		<ul style="list-style-type: none"> <li>Promoción y protección DDNN-SENNAF</li> <li>Defensoría Nacional NNYA</li> </ul>		<ul style="list-style-type: none"> <li>Promoción y protección DDNN-SENNAF</li> <li>Defensoría Nacional NNYA</li> </ul>

# Análisis de presupuesto nacional de niñez 2025-2026



## Ejecución de partidas al 13 de mayo de 2026

Jurisdicción / Programa / Actividad presupuestaria	2026		
	Crédito vigente al 13may26	Devengado al 13may26	
	mill \$ corrientes	mill \$ corrientes	% Ejec. (1)
<b>MINISTERIO DE CAPITAL HUMANO</b>			
<b>33</b> Apoyo al Des. Int. de la Edu., el Empleo y la Prot. Social	\$ 9.973	\$ 182	2%
Desarrollo Integral de la Primera Infancia (BID 5953/OC-AR)	\$ 5.349	\$ 182	3%
Desarrollo Integral de la Primera Infancia (BIRF 9748-AR)	\$ 4.504	\$ 0	0%
<b>MCH- SECRETARIA NACIONAL DE NIÑEZ, ADOLESCENCIA Y FAMILIA (SENNAF)</b>			
<b>47</b> Promoción y asistencia a Espacios de Primera Infancia	\$ 15.351	\$ 933	6%
<b>MCH- SECRETARÍA DE EDUCACIÓN</b>			
<b>29</b> Gestion Educativa y Políticas Socioeducativas			
Apoyo y acompañamiento socioeducativo a niveles y modalidades de la educación	\$ 98.843	\$ 4.744	5%
<b>40</b> Plan Nacional de Alfabetización. Incluye:			
Materiales Educativos	\$ 5.464	\$ 0	0%
Fondo Red de Alfabetización	\$ 4.000	\$ 544	14%
Formacion docente orientada a la alfabetización	\$ 5.793	\$ 0	0%
Acciones Complementarias para el Fortalecimiento del PNA-PROMA (BID 5938/OC-AR)	\$ 1.710	\$ 0	0%
<b>32</b> Información y Evaluación de la Calidad Educativa	\$ 24.559	\$ 1.020	4%
<b>45</b> Acciones de formación docente	\$ 7.790	\$ 120	2%
<b>MINISTERIO DE SALUD</b>			
<b>17</b> Abordaje de Curso de Vida. Incluye:	\$ 28.020	\$ 4.524	16%
Atencion y Cuidado Integral de la Salud durante el Embarazo y la Primera Infancia (1000 Días)	\$ 15.082	\$ 1.876	12%
Desarrollo Integral Infantil y Cuidados Especiales	\$ 8.650	\$ 1.234	14%
Salud integral en la adolescencia	\$ 5	\$ 0	0%
<b>65</b> INC: Act. Régimen de Protección Integral del Niño, Niña y Adolescente con Cáncer	\$ 7.103	\$ 72	1%

### Partidas con subejecución



#### Educación y cuidado primera infancia

- Préstamos educación y cuidado primera infancia MCH
- Promoción y asistencia espacios primera infancia SENNAF



#### Educación

- Apoyo y acompañamiento modalidades de educación
- Líneas del Plan Nacional de Alfabetización (materiales educativos, formación docente, fondo red de alfabetización, acciones de fortalecimiento)
- Información y evaluación de la calidad educativa
- Acciones de formación docente



#### Salud

- Atención y cuidado embarazo y PI (1000 días)
- Desarrollo Int. Infantil y cuidados especiales
- Protección integral NNYA con cáncer



5



## Reflexiones finales

# Reflexiones finales



La **pobreza en niñez continúa con tendencia descendente hasta 2025**. Muestra una recomposición respecto del 2024. No obstante, el nivel sigue siendo elevado, y la recuperación frágil y con marcadas desigualdades.



La **transferencias monetarias siguen teniendo un rol relevante en la reducción de la pobreza extrema**, aunque menor que en períodos anteriores. La **movilidad automática es un mecanismo esencial**.



La proyección para el I-Sem. 2026 indicaría una **probable reversión en la tendencia descendente de la pobreza en la niñez**.



**Estancamiento de las privaciones no monetarias** desde 2020.



Es fundamental contar con **fuentes de información sólidas y actualizadas que permitan captar dimensiones específicas de la niñez**, como el caso de las **Encuestas MICS**.



En 2025 el presupuesto nacional de niñez tuvo una **recuperación parcial luego de la caída de 2024**, por las políticas de protección de ingresos con movilidad automática, mientras la Prestación Alimentar (sin movilidad) se redujo 19% en términos reales. Salud, nutrición y protección de derechos fueron los sectores afectados.



Para 2026, la **ejecución en los primeros meses y los créditos vigentes muestran una perspectiva restrictiva en educación, nutrición, protección de derechos y educación y cuidado de la primera infancia**, en muchos casos asociada a bajos niveles de ejecución. Persiste el desafío del **financiamiento de la movilidad automática no reflejada en el presupuesto vigente**.



En un país federal, **el presupuesto nacional contribuye a la eficiencia en la asignación y al cierre de brechas de equidad entre provincias** a través del financiamiento de insumos, servicios y capacidades institucionales relevantes para los DDNN.

A young girl with dark hair, wearing a pink shirt and denim overalls, is smiling and clapping her hands. The background is a bright blue wall with a window. The text "¡Muchas gracias!" is overlaid on the right side of the image.

**¡Muchas gracias!**

unicef 

para cada infancia