

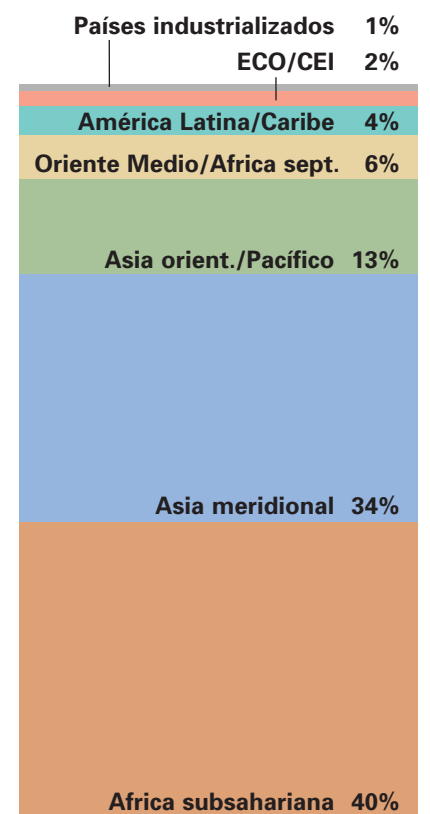
## Meta

Entre 1990 y el año 2000, reducir la mortalidad infantil y la mortalidad de niños menores de cinco años en un 33% y en 70 por cada 1000 nacidos vivos, respectivamente, según sea la cifra menor

# » Mortalidad de lactantes y menores de 5 años

## DONDE MUEREN LOS MENORES DE 5 AÑOS

Mortalidad de menores de 5 años por región, 2000



En 2000 se produjeron cerca de 11 millones de muertes de menores de 5 años, la mayoría en África subsahariana y Asia septentrional.

Fuente: UNICEF, 2001.

## Tasa de mortalidad de menores de 5 años\*, 2000

### África subsahariana

Seychelles	17
Mauricio	20
Cabo Verde	40
Namibia	69
Sudáfrica	70
Santo Tomé y Príncipe	75
Comoras	82
Gabón	90
Botswana	101
Ghana	102
Congo	108
Eritrea	114
Zimbabue	117
Kenya	120
Uganda	127
Gambia	128
Lesotho	133
Madagascar	139
Senegal	139
Swazilandia	142
Togo	142
Benin	154
Camerún	154
Guinea Ecuatorial	156
Tanzanía	165
Côte d'Ivoire	173
Etiopía	174
Guinea	175
<b>Media regional</b>	<b>175</b>
Rep. Centroafricana	180
Mauritania	183
Nigeria	184
Rwanda	187
Malawi	188
Burundi	190
Burkina Faso	198
Chad	198
Mozambique	200
Zambia	202
Congo, Rep. Dem.	207
Guinea-Bissau	215
Somalia	225
Malí	233
Liberia	235
Níger	270
Angola	295
Sierra Leona	316

### América Latina/Caribe

Cuba	9
Chile	12
Costa Rica	12
Barbados	14
Antigua y Barbuda	15
Dominica	16
Uruguay	17
Bahamas	18
Santa Lucía	19
Jamaica	20
Trinidad y Tabago	20
Argentina	21
Venezuela	23
Saint Kitts y Nevis	25
San Vicente/Granadinas	25
Granada	26
Panamá	26
Colombia	30
México	30
Paraguay	31
Ecuador	32
Suriname	33
<b>Media regional</b>	<b>37</b>
Brasil	38
El Salvador	40
Honduras	40
Belice	41
Nicaragua	45
Rep. Dominicana	48
Perú	50
Guatemala	59
Guyana	74
Bolivia	80
Haití	125

### Asia meridional

Sri Lanka	19
Maldivas	80
Bangladesh	82
India	96
Bhután	100
Nepal	100
<b>Media regional</b>	<b>100</b>
Pakistán	110
Afganistán	257

## Resultados

El promedio mundial de la tasa de mortalidad de menores de cinco años descendió en un 11% en todo el mundo, desde 93 muertes a comienzos de 1990 a 83 muertes por cada 1.000 nacidos vivos en 2000. Más de 60 países lograron alcanzar la reducción establecida de un 33%.

### ... pero

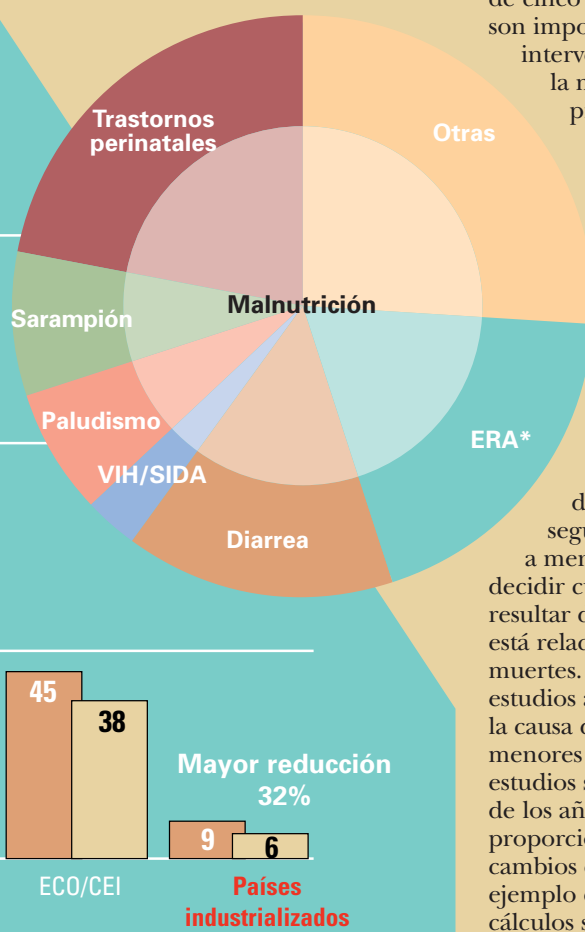
Más de la mitad de todas las muertes de menores de cinco años se estima que ocurrirán en África subsahariana antes de 2010. La peligrosa situación que impera en la región se agrava debido al aumento en el número de menores de cinco años que mueren a causa del VIH/SIDA y la escasa cobertura de inmunización como resultado de la fragilidad de los sistemas de salud.

## Problema

A comienzos de los años 1990, el promedio mundial en la tasa de mortalidad de menores de cinco años era de 93 muertes por cada 1.000 nacidos vivos. Aunque el promedio mundial ha descendido, persisten considerables problemas en África subsahariana, Asia meridional y Oriente Medio y África septentrional, donde la tasa es de 175, 100 y 64 respectivamente. La desnutrición está relacionada con la mitad de todas las muertes de menores de cinco años y la disminución de este problema es fundamental para reducir la mortalidad de menores de cinco años.

## Datos importantes, pero algunas preguntas persisten

Muerte de menores de 5 años por causa, 1999



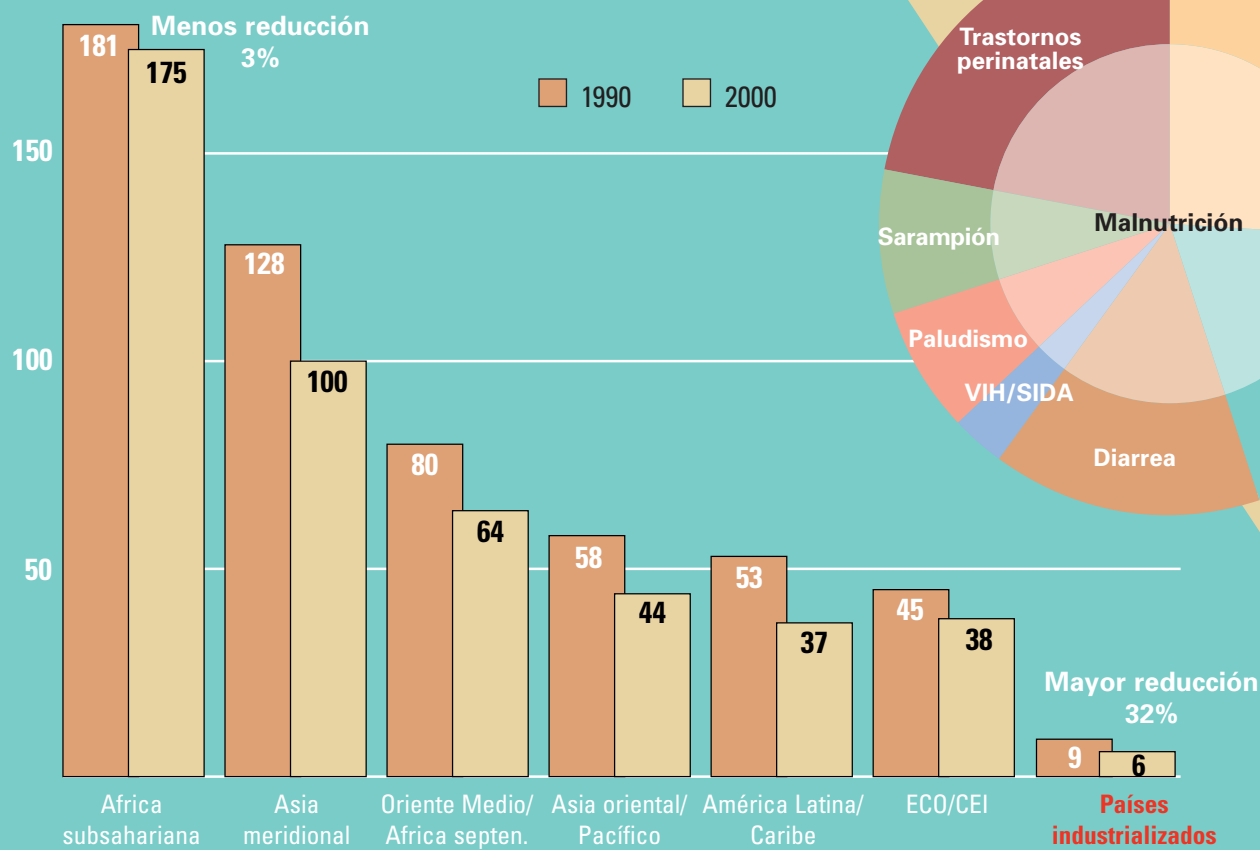
Los cálculos de las muertes de menores de cinco años por su causa específica son importantes a fin de diseñar las intervenciones necesarias para reducir la mortalidad infantil y vigilar los progresos. Aunque se conoce relativamente bien el total de muertes de menores de cinco años, la proporción que se relaciona con cada una de las causas es menos conocida, y por tanto en esta tabla no se utilizan números. Esto se explica por varias razones. En primer lugar, los sistemas para el registro de las estadísticas vitales que en los países industrializados ofrecen información sobre las causas de muertes, no existen en la mayoría de los países en desarrollo. En segundo lugar, los menores mueren a menudo debido a múltiples causas, y decidir cuál es la causa primaria puede resultar difícil. Además, la desnutrición está relacionada con la mitad de todas las muertes. En tercer lugar, es preciso utilizar estudios a una escala menor para calcular la causa de la mayoría de las muertes de menores de cinco años. Muchos de estos estudios se realizaron en la primera mitad de los años 1990 y antes, y por tanto no proporcionan información sobre los cambios en la última mitad del decenio. Un ejemplo de esta falta de información son los cálculos sobre las muertes por sarampión, que varían entre un 1% y un 8%.

\*Enfermedades agudas de las vías respiratorias.

Fuente: OMS, 2000.

## Grandes diferencias en la TMM5

Mortalidad de menores de 5 años por región



Menos avances en las regiones con la mayor TMM5 y mayor avance en la región con una menor TMM5.

Fuente: UNICEF, 2001.

### Asia oriental/Pacífico

Singapur	4
Corea, Rep.	5
Brunei Darussalam	7
Malasia	9
Tonga	21
Fiji	22
Islas Cook	24
Micronesia, Estados Fed.	24
Islas Salomón	25
Samoa	26
Palau	29
Tailandia	29
Corea, Rep. Pop. Dem.	30
Nauru	30
Viet Nam	39
China	40
Filipinas	40
Vanuatu	44
<b>Media regional</b>	<b>44</b>
Indonesia	48
Tuvalu	53
Islas Marshall	68
Kiribati	70
Mongolia	78
Lao Rep. Pop. Dem.	105
Myanmar	110
Papua Nueva Guinea	112
Camboya	135
Timor Oriental	S/D
Niue	S/D

### ECO/CEI<sup>†</sup>

Rep. Checa	5
Croacia	9
Hungría	9
Eslovaquia	9
Polonia	10
Bulgaria	16
Bosnia y Herzegovina	18
Belarús	20
Yugoslavia	20
Estonia	21
Letonia	21
Lituania	21
Ucrania	21
Rumania	22
Federación de Rusia	22
ERYD Macedonia <sup>††</sup>	26
Georgia	29
Armenia	30
Albania	31
Moldova, Rep.	33
<b>Media regional</b>	<b>38</b>
Turquía	45
Kyrguistán	63
Uzbekistán	67
Turkmenistán	70
Tayikistán	73
Kazajstán	75
Azerbaiyán	105

### Oriente Medio/Africa sept.

Chipre	7
Emiratos Arabes Unidos	9
Kuwait	10
Omán	14
Bahrain	16
Qatar	16
Libia	20
Territ. palestinos ocupados	25
Túnez	28
Arabia Saudí	29
Siria	29
Líbano	32
Jordania	34
Egipto	43
Irán	44
Marruecos	46
<b>Media regional</b>	<b>64</b>
Argelia	65
Sudán	108
Yemen	117
Iraq	130
Djibouti	146
<b>Promedio mundial</b>	<b>83</b>
<b>Promedio países en desarrollo</b>	<b>91</b>

### Países industrializados

Islandia	4
Japón	4
Noruega	4
Suecia	4
Suiza	4
Alemania	5
Austria	5
Dinamarca	5
Eslovenia	5
España	5
Finlandia	5
Francia	5
Luxemburgo	5
Mónaco	5
Países Bajos	5
Australia	6
Bélgica	6
Canadá	6
Grecia	6
Irlanda	6
Israel	6
Italia	6
Malta	6
Nueva Zelandia	6
Portugal	6
Reino Unido	6
San Marino	6
<b>Media regional</b>	<b>6</b>
Andorra	7
Estados Unidos	8
Liechtenstein	11
Santa Sede	S/D

\*La tasa de mortalidad de menores de 5 años es la probabilidad de morir entre el nacimiento y los 5 años exactos de vida por cada 1.000 nacidos vivos. En el caso de los países industrializados, los datos provienen de los sistemas de registro de estadísticas vitales; en el caso de muchos otros países donde se producen la mayoría de las muertes de menores de 5 años, los datos provienen del censo y de encuestas en hogares.


Fuente: UNICEF, 2001.

<sup>†</sup>En todo el informe, ECO/CEI incluye los Estados Bálticos.

<sup>††</sup>En todo el informe, ERYD Macedonia se refiere a la ex República Yugoslava de Macedonia.

## La mitad de muertes en el mundo, pero el doble en África

TMM5 en el mundo (excepto África subsahariana) y en África subsahariana, 1960-2000



cifras en millones

La mortalidad de menores de 5 años ha descendido en el mundo de 20,4 millones a 10,9 millones al año. Durante este tiempo, las muertes en África subsahariana se multiplicaron casi por dos desde 2,3 millones a 4,5 millones al año.

Fuente: UNICEF, 2001.