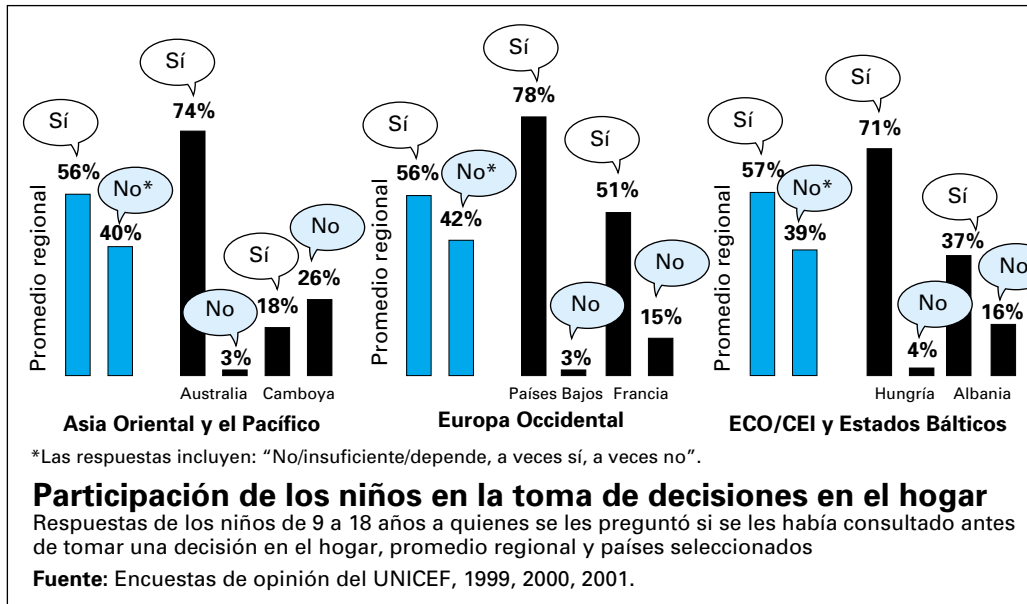


# MAPAS

Representaciones gráficas de las opiniones de niños, niñas y jóvenes expresadas en sondeos y encuestas, y de los puntos de vista de los niños sobre un mundo apropiado para ellos. Los índices seleccionados ilustran diversos elementos que componen la opinión de los niños comparados con los problemas que enfrenta su bienestar.

## MAPAS

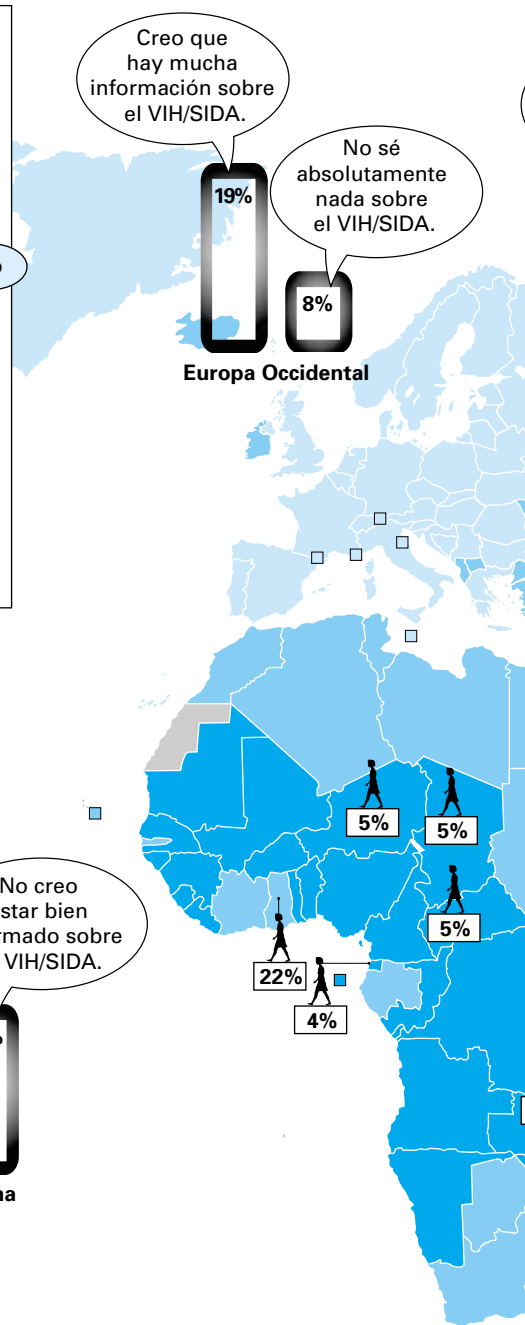
1. Qué piensan los niños .....página 74
  2. Qué quieren los niños: salud, educación, medio ambiente saludable ....página 76
  3. Qué quieren los niños: protección .....página 78
- Notas generales a los mapas.....página 80



### Participación de los niños en la toma de decisiones en el hogar

Respuestas de los niños de 9 a 18 años a quienes se les preguntó si se les había consultado antes de tomar una decisión en el hogar, promedio regional y países seleccionados

Fuente: Encuestas de opinión del UNICEF, 1999, 2000, 2001.



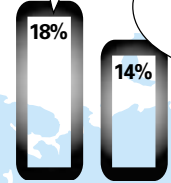
\* En encuestas y consultas realizadas en todo el mundo, los niños dijeron lo que pensaban y lo que sabían sobre cuestiones que les afectaban.

- Una elevada proporción de niños y de mujeres jóvenes informaron que disponían de muy poca o de ninguna información sobre el VIH/SIDA.
- Las mujeres jóvenes sabían por lo general menos sobre el VIH/SIDA que los varones, y las tasas de incidencia del VIH entre las mujeres son más elevadas.
- A pesar de que las relaciones con los progenitores son en general positivas, casi la mitad de los niños encuestados creen que sus opiniones no se consideran cuando se toman decisiones en el hogar que les afectan directamente.
- En los países de la Liga Árabe, donde el desempleo alcanza un 15%, los puestos de trabajo y la educación encabezan la lista de preocupaciones entre los niños encuestados de 13 a 20 años.

# QUÉ PIENSAN LOS NIÑOS\*

Creo que hay mucha información sobre el VIH/SIDA.

No sé absolutamente nada sobre el VIH/SIDA.



ECO/CEI y Estados Bálticos

Creo que hay mucha información sobre el VIH/SIDA.

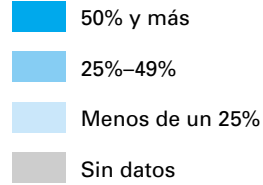
No sé absolutamente nada sobre el VIH/SIDA.



Asia Oriental y el Pacífico

## Dónde se encuentran los niños

Menores de 18 años como proporción de la población total, 2001



Fuente: División de Población de las Naciones Unidas.

## Conocimientos sobre el VIH/SIDA

Porcentaje de mujeres jóvenes de 15 a 24 años, en países seleccionados de África subsahariana, que creen que disponen de los conocimientos suficientes para protegerse contra el VIH/SIDA

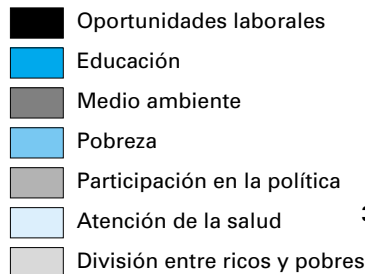
Fuente: UNICEF, ONUSIDA, OMS, *Los jóvenes y el SIDA: Una oportunidad en un momento crucial, 2002.*

Los puntos de vista de niños de 9 a 18 años sobre la información disponible acerca del VIH/SIDA en regiones seleccionadas

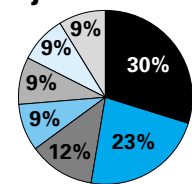
Fuente: Encuestas de opinión del UNICEF, 1999, 2000, 2001.

## Cuestiones clave para los jóvenes en los estados árabes

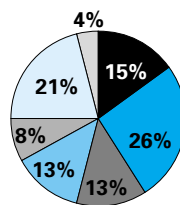
Las respuestas de jóvenes de 13 a 20 años encuestados en 2001



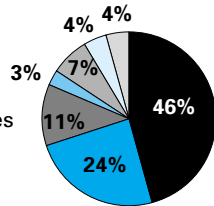
Fuente: PNUD, Oficina Regional para los Estados Árabes, *Arab Human Development Report 2002.* Se han redondeado las cifras.



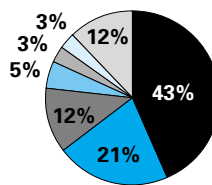
Niñas más jóvenes



Varones más jóvenes



Niñas de más edad



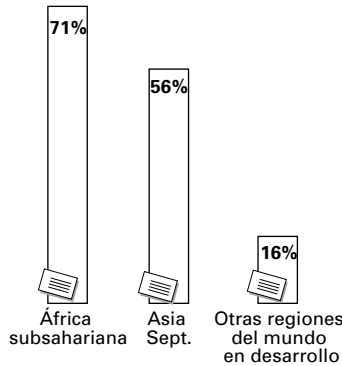
Varones de más edad

Este mapa no refleja ninguna toma de posición por parte del UNICEF con relación a la situación jurídica de ningún país o territorio ni el reconocimiento de ninguna frontera. Las líneas de puntos representan aproximadamente la Línea de Control en Jammu y Cachemira acordada por la India y el Pakistán. Las partes no han llegado a ninguna resolución final sobre la situación de Jammu y Cachemira.

## Registro de los nacimientos

Porcentaje de nacimientos anuales que no se registran por región, 2000

Fuente: UNICEF, 2001.



### Países en desarrollo que no disponen de datos o de un sistema de registro de los nacimientos

Bahamas, Belice, Cabo Verde, Chipre, Islas Marshall, Islas Salomón, Nauru, Niue, Qatar, Samoa, Seychelles, Timor-Leste, Tonga, Vanuatu.

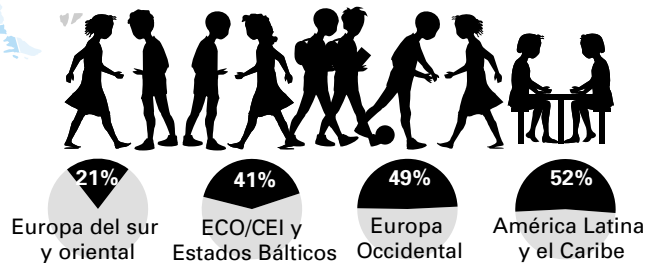
\* En una declaración realizada durante la Sesión Especial de las Naciones Unidas en favor de la Infancia, los niños pidieron a los dirigentes del mundo que aseguraran el derecho de todos los niños a la atención de la salud, la educación y el medio ambiente saludable.

- A los niños a quienes no se registra cuando nacen se les deniega su identidad, un nombre reconocido y una nacionalidad, todos ellos factores necesarios para la participación en la sociedad. En 2000, más de 50 millones de recién nacidos no fueron registrados, un 41% de los nacimientos en todo el mundo.
- Cerca de 120 millones de niños en edad escolar primaria no van a la escuela, un 53% de los cuales son niñas.
- Millones de niños menores de cinco años mueren todos los años debido a enfermedades que se pueden prevenir fácilmente con vacunas.
- Los aumentos en los gases invernadero –como el dióxido de carbono– causados por actividades humanas contribuyen al recalentamiento del planeta y el cambio climático, dos fenómenos que pueden provocar hambrunas y otras catástrofes.
- La participación de los niños, por ejemplo en grupos de la misma edad, es esencial para su crecimiento y desarrollo saludables.

## Clubes para niños

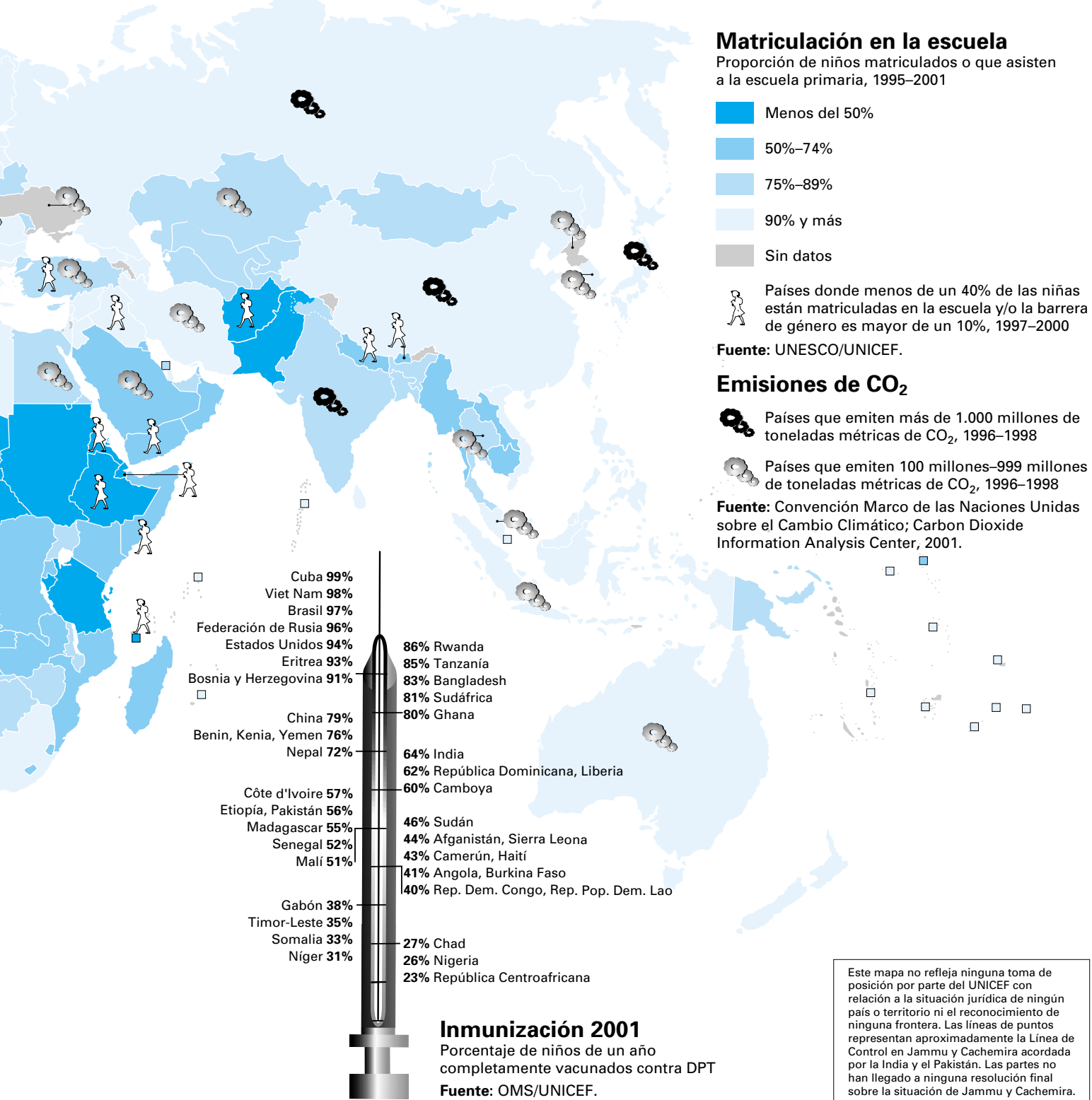
Porcentaje de niños de 9 a 18 años que dice pertenecer a un grupo organizado, club o asociación

Fuente: Encuestas de opinión del UNICEF, 1999, 2000, 2001.



# QUÉ QUIEREN LOS NIÑOS\*

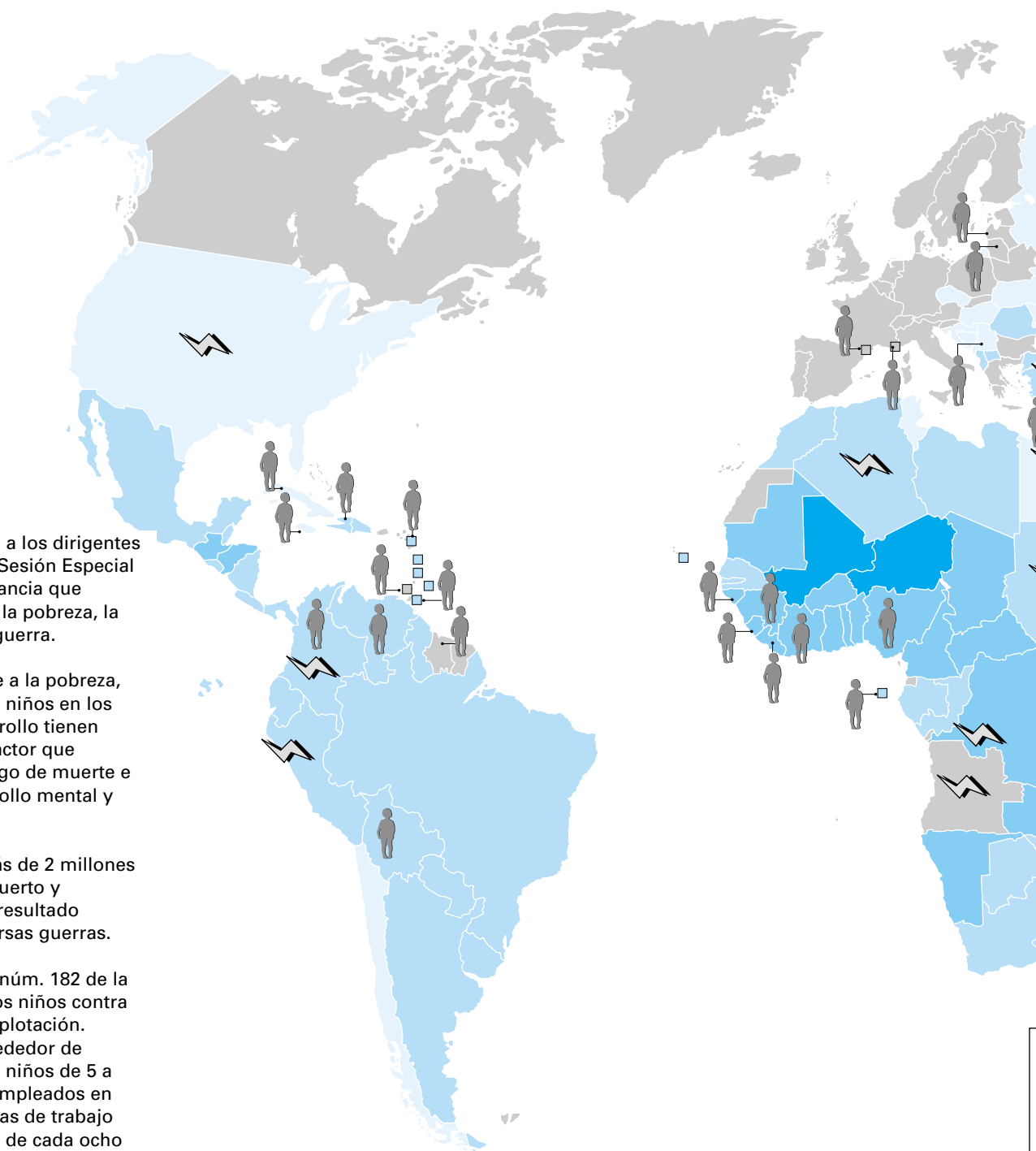
## Salud, educación, medio ambiente saludable



Este mapa no refleja ninguna toma de posición por parte del UNICEF con relación a la situación jurídica de ningún país o territorio ni el reconocimiento de ninguna frontera. Las líneas de puntos representan aproximadamente la Línea de Control en Jammu y Cachemira acordada por la India y el Pakistán. Las partes no han llegado a ninguna resolución final sobre la situación de Jammu y Cachemira.

\* Los niños dijeron a los dirigentes del mundo en la Sesión Especial en favor de la Infancia que quieren: el fin de la pobreza, la explotación y la guerra.

- Debido en parte a la pobreza, 150 millones de niños en los países en desarrollo tienen bajo peso, un factor que aumenta el riesgo de muerte e inhibe el desarrollo mental y físico.
- Desde 1990, más de 2 millones de niños han muerto y 6 millones han resultado heridos en diversas guerras.
- La Convención núm. 182 de la OIT protege a los niños contra el abuso y la explotación. Se cree que alrededor de 180 millones de niños de 5 a 17 años están empleados en las peores formas de trabajo infantil, un niño de cada ocho en todo el mundo. Todos los años, 1,2 millones de niños son víctimas de la trata.
- 14 millones de niños menores de 15 años en la actualidad han perdido a uno o ambos progenitores debido al SIDA.

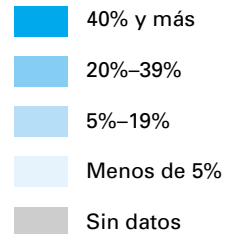


# QUÉ QUIEREN LOS NIÑOS\*

## Protección

### Hambre

Porcentaje de niños menores de 5 años que tienen un peso inferior al normal de moderado a grave, 1995-2001



Fuente: UNICEF.

### Conflicto armado

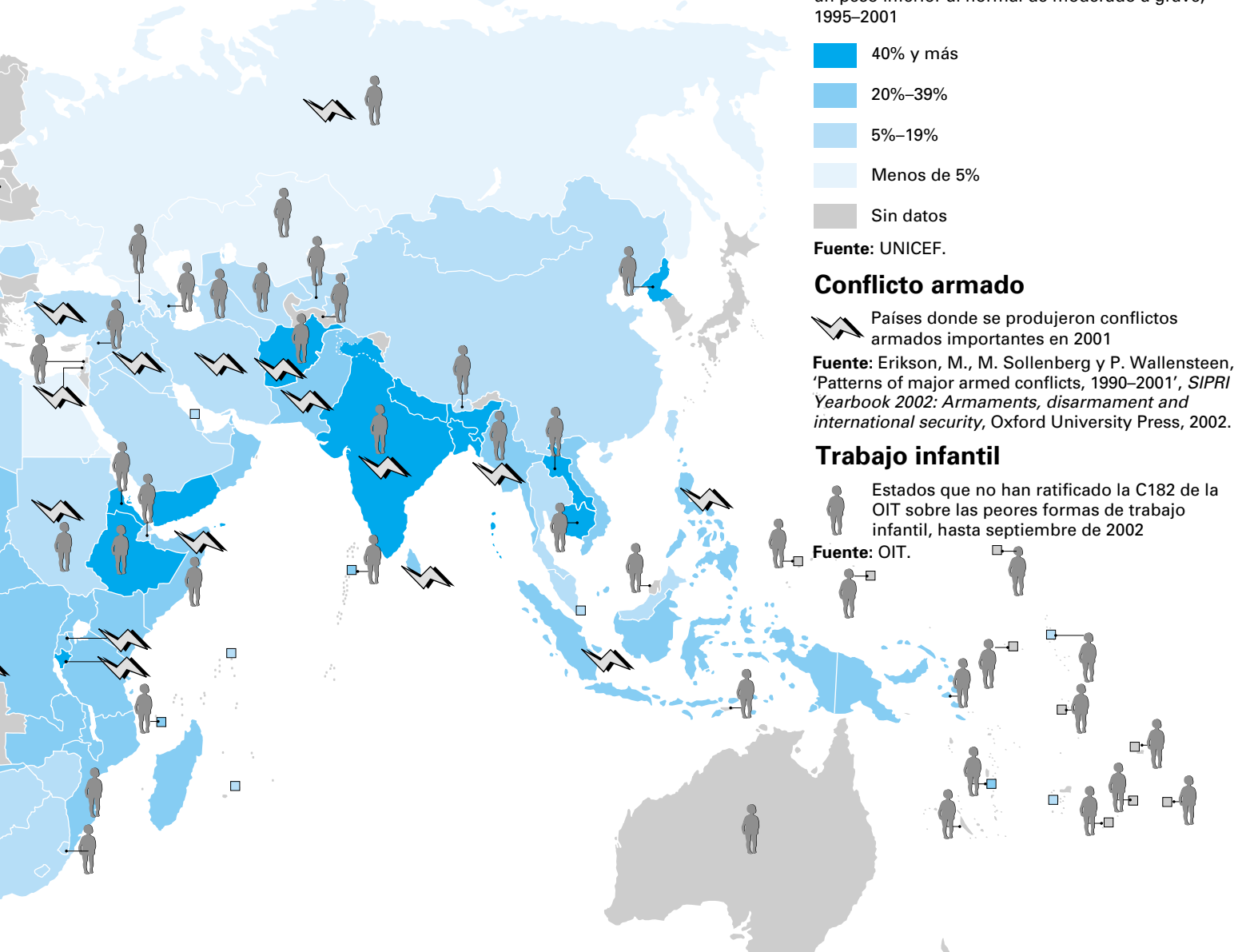
Países donde se produjeron conflictos armados importantes en 2001

Fuente: Erikson, M., M. Sollenberg y P. Wallensteen, 'Patterns of major armed conflicts, 1990-2001', *SIPRI Yearbook 2002: Armaments, disarmament and international security*, Oxford University Press, 2002.

### Trabajo infantil

Estados que no han ratificado la C182 de la OIT sobre las peores formas de trabajo infantil, hasta septiembre de 2002

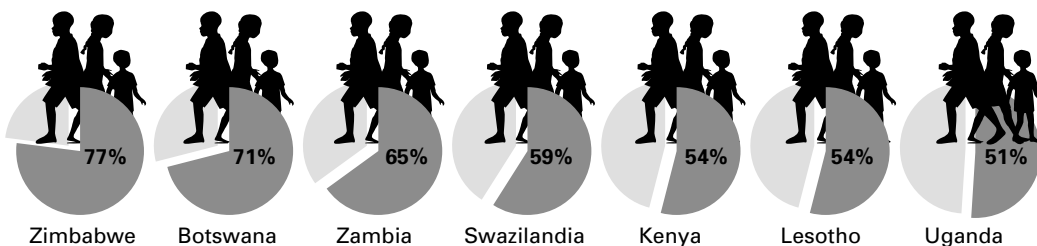
Fuente: OIT.



### Niños huérfanos debido al SIDA

Países donde más de un 50% de los huérfanos de 0 a 14 años han perdido a uno o ambos progenitores debido al SIDA, 2001

Fuente: ONUSIDA, UNICEF, USAID, *Children on the Brink 2002*.



Este mapa no refleja ninguna toma de posición por parte del UNICEF con relación a la situación jurídica de ningún país o territorio ni el reconocimiento de ninguna frontera. Las líneas de puntos representan aproximadamente la Línea de Control en Jammu y Cachemira acordada por la India y el Pakistán. Las partes no han llegado a ninguna resolución final sobre la situación de Jammu y Cachemira.

## Notas generales sobre los mapas

Estos mapas están basados en las encuestas de opinión del UNICEF, en consultas con niños y niñas de todo el mundo, en varias fuentes de datos y en la declaración “Un mundo apropiado para nosotros”, que fue pronunciada en la Sesión Especial de las Naciones Unidas en favor de la Infancia en mayo de 2002 (*véanse las páginas 66-67*).

Las fuentes de los datos de las ilustraciones aparecen en cada uno de los mapas. Se han incluido la mayor cantidad posible de países, tantos como lo permitía el espacio disponible. Algunas naciones isleñas aparecen en un recuadro para facilitar la ubicación de los indicadores.

**Mapa 1. Qué piensan los niños:** Las encuestas de opinión del UNICEF recopilaron muestras representativas de opiniones de niños y de niñas que ilustran los puntos de vista de 103 millones de menores de 9 a 18 años en América Latina y el Caribe; 93 millones de menores de 9 a 17 años en Europa Occidental, ECO/CEI y los Estados Bálticos; y 300 millones de menores de 9 a 17 años en Asia Oriental y el Pacífico. Debido a que en las tres regiones se hicieron preguntas diferentes, los resultados que se incluyen aquí no pueden utilizarse para comparar países en diferentes regiones. Esto es así en el caso de preguntas que parecen las mismas pero cuyas respuestas permitidas difieren entre ellas. Los puntos de vista expresados por los niños sobre la información disponible acerca del VIH/SIDA en estas regiones son las percepciones que tienen los niños sobre su conocimiento, no una prueba sobre su conocimiento. Las mujeres jóvenes en los países seleccionados de África subsahariana que creen que

disponen los conocimientos suficientes para protegerse contra el VIH/SIDA señalaron correctamente la manera de prevenir la transmisión sexual del VIH y rechazaron las ideas equivocadas más comunes sobre la transmisión o la prevención del VIH. Este indicador es una combinación de métodos de prevención (el uso de preservativos y un compañero sexual fiel) e ideas equivocadas. Las cuestiones clave para los jóvenes árabes fueron obtenidas a partir de dos grupos: niños de 15 a 20 años de Arabia Saudita, Egipto, los Emiratos Árabes Unidos, Jamahiriya Árabe Libia, Jordania y El Líbano en 2001; y de niños de 13 a 17 años provenientes de 14 países árabes que participaron en la Conferencia de Niños Árabes, celebrada en Ammán, Jordania, en julio de 2001.

**Mapa 2. Qué quieren los niños – salud, educación, medio ambiente saludable:** Ninguna nota en especial.

**Mapa 3. Qué quieren los niños – protección:** El hambre y la desnutrición son términos muy amplios, y cada uno de ellos denotan cuestiones complejas: inseguridad alimentaria, pobreza, falta de prestación de servicios, atención inadecuada y agua contaminada, por nombrar unos cuantos. Tanto a causa como a consecuencia de la pobreza en los ingresos, este indicador se utiliza como un índice representativo de un indicador real de la pobreza. Según el *SIPRI Yearbook 2002*, un “conflicto armado importante” se define como una incompatibilidad en disputa que concierne a un gobierno y/o un territorio y sobre el cual el uso de la fuerza armada entre las fuerzas militares de dos bandos, de los cuales por lo menos uno es el gobierno de un estado, ha generado un mínimo de 1.000 muertes en el campo de batalla durante un año.