

Comisión Interinstitucional contra el abuso y la ESC

Estudio cuantitativo sobre Incidencia de abuso: Reporte preliminar

El objetivo principal del estudio es proveer estimaciones confiables sobre el alcance y las características de los **casos** de abuso (sexual, físico y emocional) y negligencia **reportados** e **investigados** en la República Dominicana. Los siguientes fueron los objetivos específicos

- presentar las bases de comparación entre los **reportes de abuso de niños, niñas y adolescentes** hechos a las distintas fiscalías del país.
- Presentar bases de comparación para futuros estudios que puedan presentar patrones sobre abuso y negligencia de niños, niñas y adolescentes en la República Dominicana.
- Identificación de factores de riesgos presentados en los casos de abuso reportados.

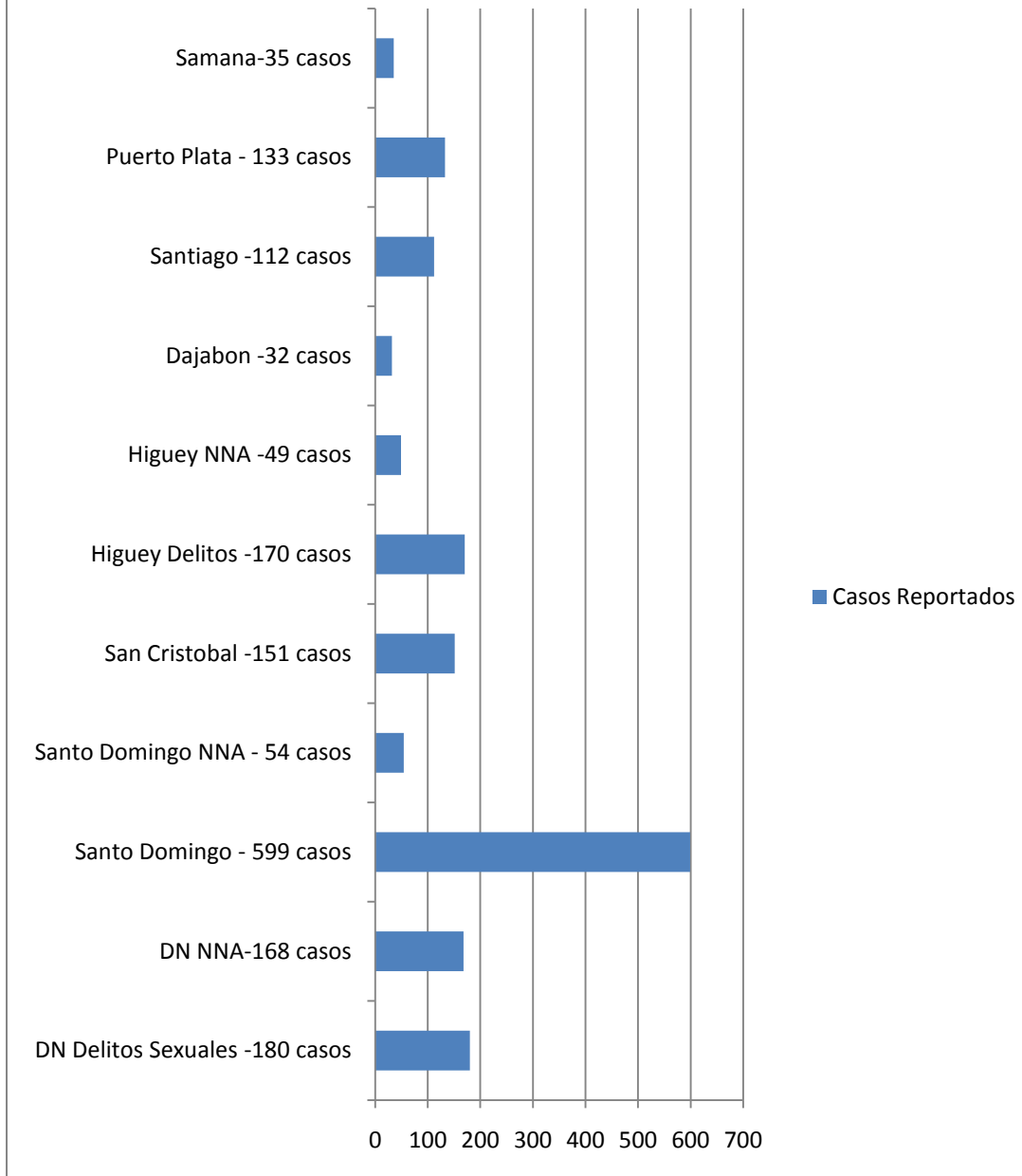
Metodología

- Se elaboró cuestionario como instrumento de colección de datos sobre niños, niñas y adolescentes. La información colectada incluyó los siguientes datos
 - Registro inicial de sospecha de Abuso
 - Registro de investigación
 - Información pertinente
 - Información sobre la familia
 - Información sobre la comunidad
 - Factores de riesgos de abuso (físico, sexual, emocional y negligencia)
- El cuestionario fue validado durante un mes en Santo Domingo
- Las siguientes fiscalías fueron elegidas para participación
 - Distrito Nacional -Delitos Sexuales
 - Distrito Nacional de Niñez y Adolescencia
 - Santo Domingo Delitos
 - Santo Domingo - Niñez y Adolescencia
 - San Cristóbal
 - Higuey Delitos
 - Higuey - Niñez y Adolescencia
 - Dajabón
 - Santiago
 - Puerto Plata y Samaná

Resultados Preliminares

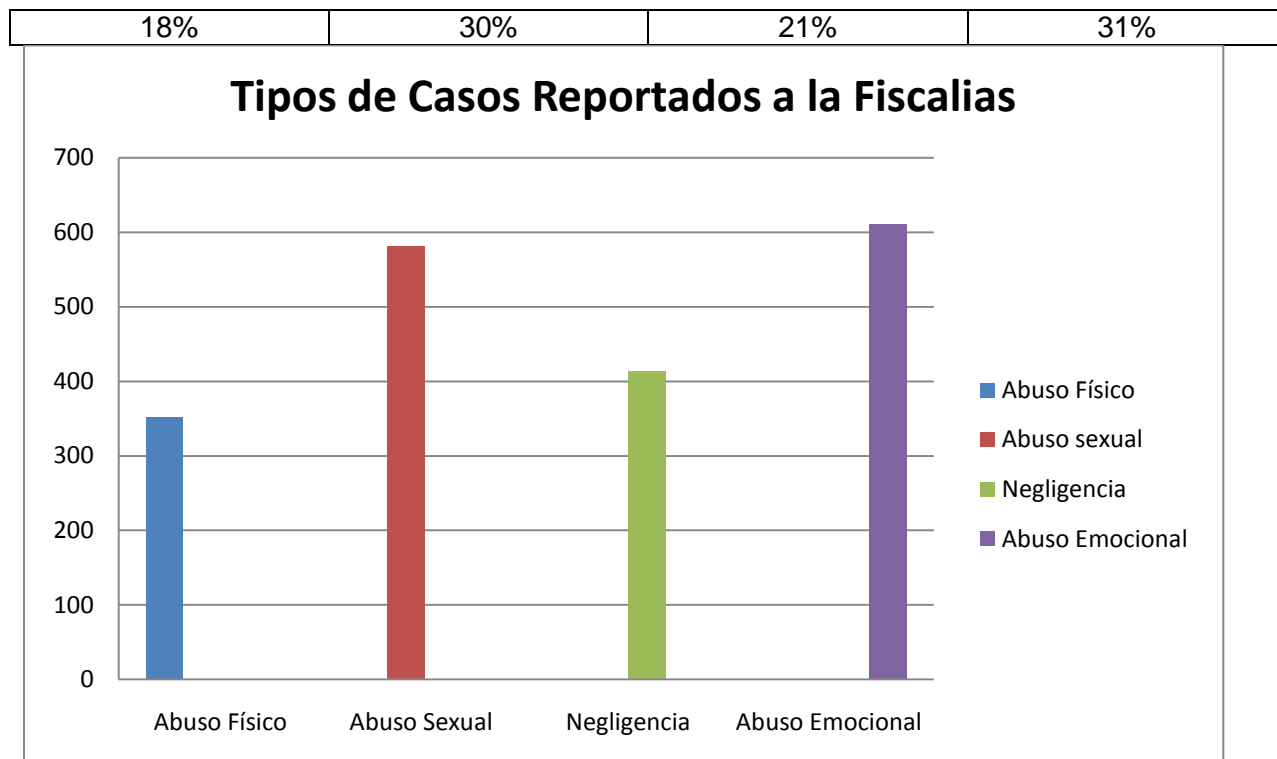
1. Durante un periodo de seis meses se recibieron un total de **1683 casos de abuso y/o negligencia** en las fiscalías participantes
2. Número de Casos reportados en las distintas fiscalías

Numero de Casos Reportados en Fiscalias



3. Tipos de casos reportados

Abuso Físico	Abuso Sexual	Negligencia	Abuso Emocional
352	582	413	611



Los casos de abusos emocionales fundamentados no son independientes, es decir, acompañaban a algún otro tipo de abuso, pero no se reportaron por sí solos.

Presunto(a) agresor(a) del abuso físico en el 60% de los casos no es familiar del NNA

	frecuencia	%	% válido	% acumulado
No	211	59.8	59.8	59.8
Sí	142	40.2	40.2	100.0
Total	353	100.0	100.0	

Los perpetradores del abuso físico son vecinos, amigo o novio

	frecuencia	%	% válido	% acumulado
Vecino(a)	100	28.3	47.4	47.4
Amigo(a), novio(a)	82	23.2	38.9	86.3
Maestro	1	.3	.5	86.7
Ninguna relación conocida	27	7.6	12.8	99.5
Hijo del jefe	1	.3	.5	100.0
Total	211	59.8	100.0	
Valores Perdidos	142	40.2		
Total	353	100.0		

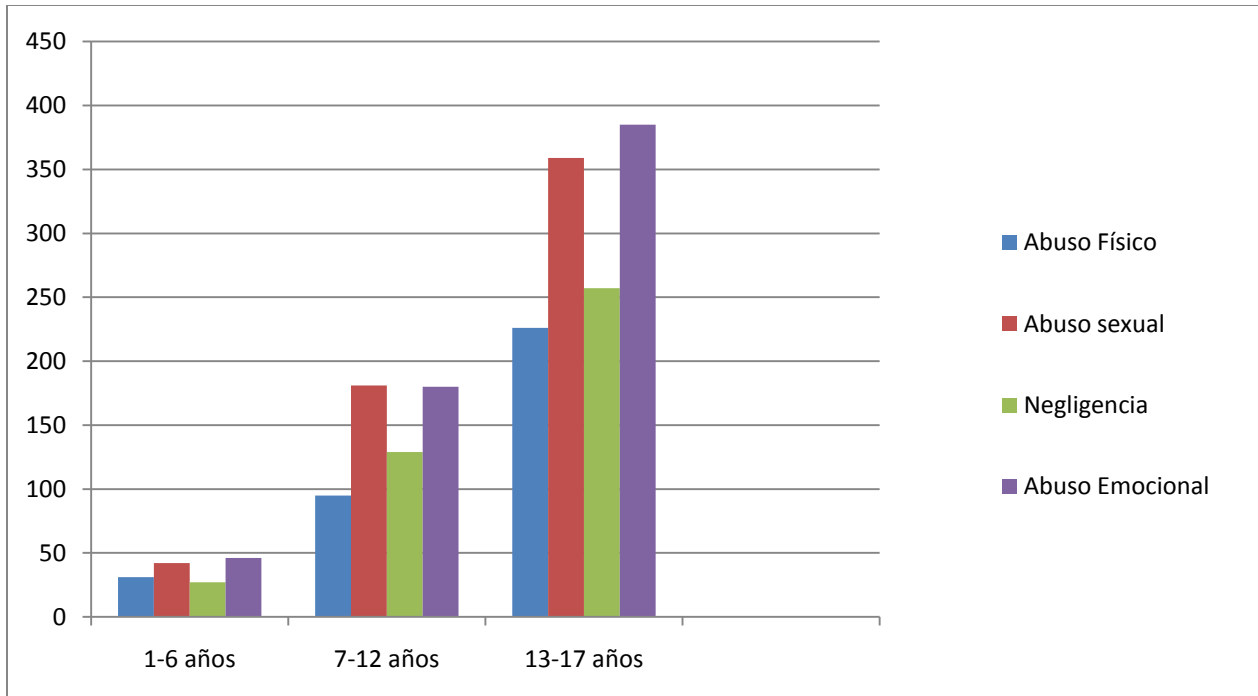
4. Lugar donde se presume se cometió el abuso sexual

	f	%	% válido	% acumulado
Hogar	144	24.7	24.7	24.7
Escuela	1	.2	.2	24.9
Lugar de trabajo	6	1.0	1.0	25.9
Cañada	12	2.1	2.1	28.0
Casa en construcción o abandonada	27	4.6	4.6	32.6
Hogar del agresor	237	40.7	40.7	73.4

Presunto(a) agresor(a) no es familia del NNA en un 79%, el más alto porcentaje es amigo o novio en un 40%

5. Edad y tipo de abuso reportado

	Edad	Abuso Físico F / %	Abuso Sexual F / %	Negligencia F / %	Abuso Emocional F / %	TOTAL POR EDAD
1	1-6 años	32 / 9%	42 / 7%	27 / 7%	46 / 8%	147 / 7%
2	7 a 12 años	95 / 27%	181 / 31%	129 / 31%	180 / 29%	585 / 30%
3	13-17 años	226 / 64%	359 / 62%	257 / 62%	385 / 63%	1227 / 63%



6. Nacionalidad de los casos reportados



El sexo femenino fue el predominante en las víctimas de los abusos reportados con un 84%. Los casos con víctimas masculinas fueron un 16%.

Tabla 3. Sexo víctimas

	frecuencia	%		
Femenino	1411	84		
Masculino	272	16		
Total	1683	100.0		

Tabla 4. Nivel académico víctimas

	frecuencia	%	% válido	% acumulado
No lee ni escribe	143	8.5	8.5	8.5
Lee y escribe	47	2.8	2.8	11.3
De primero a cuarto de básica	339	20.1	20.1	31.4
De quinto a octavo de básica	653	38.8	39	70.2
Media	493	29.3	29	99.5
Se desconoce	8	.5	.5	100.0
Total	1683	100.0	100.0	

En cuanto al daño ocasionado por el abuso físico el 37% de los NNA requirieron atención médica.

Abuso Sexual

En los casos de sospecha de abuso sexual, la penetración sexual a la víctima fue la más reportada en el 61% de los casos de abuso sexual notificados.