



**ENCUESTA DE LÍNEA DE BASE SOBRE  
CONOCIMIENTOS, ACTITUDES Y  
PRÁCTICAS SOBRE SALUD SEXUAL Y VIH/SIDA EN NIÑOS,  
NIÑAS Y ADOLESCENTES  
EN DAJABÓN Y WANAMENT**







# **ENCUESTA DE LÍNEA DE BASE SOBRE CONOCIMIENTOS, ACTITUDES Y PRÁCTICAS SOBRE SALUD SEXUAL Y VIH/ SIDA EN NIÑOS, NIÑAS Y ADOLESCENTES EN DAJABÓN Y WANAMENT**

# **ENCUESTA DE LÍNEA DE BASE SOBRE CONOCIMIENTOS, ACTITUDES Y PRÁCTICAS SOBRE SALUD SEXUAL Y VHI/SIDA EN NIÑOS, NIÑAS Y ADOLESCENTES EN DAJABÓN Y WANAMENT.**

Esta publicación fue elaborada como parte del proyecto para contribuir a la prevención de la infección del VHI/SIDA en los municipios de Dajabón y Wanament que apoya el UNICEF en República Dominicana y Catholic Relief Services

Los planteamientos expuestos en esta publicación no necesariamente reflejan las políticas o posiciones de UNICEF.

## **Dirección del Estudio e Informe de Resultados:**

Olga Molina Achécar

## **Supervisora Trabajo de Campo:**

Sonia Báez

## **Cuidado Editorial:**

Oficina de Comunicación UNICEF - Santo Domingo

## **Procesamiento de los Datos y Diseño de la muestra**

Grupo Delphi

Primera edición, 2006

## **© Catholic Relief Services, CRS**

Calle 10 Esq. 51, Ensanche La Fe

Apartado Postal # 1457. Santo Domingo, República Dominicana

Tel: (809) 567-1271 / Fax: (809) 566- 7776

crs@crs.org.do

## **© Fondo de las Naciones Unidas para la Infancia, UNICEF**

Avenida Anacaonda No. 9, Casa de las Naciones Unidas, 3er.Piso,  
Mirador Sur. Santo Domingo, República Dominicana.

Tel:(809) 473+7373 / (809) 473-7272

santodomingo@unicef.org

www.unicef.org

# PRÓLOGO

Hoy en día, el VIH/SIDA, más que un problema de salud pública, es un problema social que ha puesto en condiciones de vulnerabilidad a más de 14 millones de niños(as) en el mundo.

El Caribe es la segunda región más afectada por VIH/SIDA en el mundo, encontrándonos el 85% de todos los casos de la región en República Dominicana y Haití. Es por esta razón, que debemos ejecutar proyectos que incluyan a ambos países a fin de atacar las raíces del problema de una manera más directa.

El Fondo de las Naciones Unidas para la Infancia (UNICEF) y Catholic Relief Services (CRS) están ejecutando en la frontera Noroeste, en las comunidades de Dajabón y Wanament, el proyecto “Niños, Niñas y Adolescentes Trabajamos por un Futuro Compartido”. Con un alcance de 4,150 niños y adolescentes, el proyecto pretende contribuir a la prevención de la infección en los municipios de Dajabón y Wanament, en niños(as), adolescentes y jóvenes. Para contribuir al cumplimiento de esta meta, se han propuesto dos objetivos estratégicos: aumento de conocimientos sobre el tema de VIH/SIDA en niños, adolescentes y jóvenes, para disminuir factores de riesgo de la infección; y promover la participación activa de un segmento seleccionado de la población de las comunidades involucradas en la lucha conjunta de la epidemia VIH/SIDA. También se mejorará el acceso a servicios de laboratorio y atención domiciliaria a PVVS en el Dispensario Parroquial de Dajabón.

En ese marco se ha realizado una investigación inicial, con el fin de obtener una descripción objetiva del problema y poder identificar científicamente el impacto de la intervención.

Esta investigación tiene al menos dos características que vale la pena resaltar: es una investigación que se ejecuta en ambos lados de la frontera dominico-haitiana, e indaga sobre el nivel de conocimiento que los niños, niñas y adolescentes poseen sobre las infecciones de transmisión sexual y el VIH/SIDA; incluye a niños(as) desde la edad de 11 años, e investiga además, en torno a los conocimientos sobre su comportamiento sexual y su percepción de riesgo con respecto a la posibilidad de contraer el VIH.

Se trata de una investigación sin precedentes que aumenta el conocimiento sobre la conducta sexual de nuestros niños, niñas y jóvenes; y nos orienta hacia la necesidad de dar más importancia a la ejecución de proyectos conjuntos entre los dos países que ocupan la Hispaniola.

Agradecemos a todas las personas que participaron en la elaboración de dicha investigación, ya que sin su entusiasta colaboración no habiéramos podido concluir tan exitoso trabajo.

# TABLA DE CONTENIDO

1

## RESUMEN EJECUTIVO

---

2

## INTRODUCCIÓN

---

3

## OBJETIVOS

- 3.1. Objetivo General.
  - 3.2. Objetivos Específicos.
- 

4

## ASPECTOS METODOLÓGICOS

- 4.1. Tamaño y Diseño de la Muestra.
  - 4.2. Población Estudiada.
  - 4.3. Cuestionarios.
    - 4.3.1. Cuestionarios de Conocimientos Actitudes y Prácticas sobre Salud Sexual y VIH/Sida en Niños, Niñas y Adolescentes de las Comunidades de Dajabón y Wanament.
    - 4.3.2. Cuestionarios a Proveedores de Salud.
  - 4.4. Entrenamiento y Encuesta Piloto.
  - 4.5. Trabajo de Campo.
- 

5

## ANÁLISIS DE LOS DATOS

- 5.1. SERVICIOS COMUNITARIOS DE SALUD PARA LA PREVENCIÓN Y EL TRATAMIENTO DEL VIH/Sida.
  - 5.1.1. Identificación de los Servicios de Salud de Prevención y Tratamiento del VIH/Sida.
  - 5.1.2. Número de Personas Diagnosticadas con el Virus que Produce el Sida en Dajabón y Wanament en el Último Año.
  - 5.2.2. Personal Empleado en la Atención y Prevención del VIH/Sida.
  - 5.2.3. Evaluación de los Proveedores de Salud sobre la Oferta de Servicios.
- 5.2. CARÁCTERÍSTICAS DE LOS PARTICIPANTES.
  - 5.2.1. Características Demográficas.
  - 5.2.2. Actividades Recreativas e Ingesta de Bebidas Alcohólicas.
  - 5.2.3. Síntesis del Capítulo.

### 5.3 ACTIVIDAD SEXUAL

- 1.1.1. Actividad Sexual de los Entrevistados y Entrevistadas.
- 1.1.2. Niños, niñas y adolescentes abusados sexualmente.
- 1.1.3. Resumen del Capítulo.

### 5.4 CONDÓN MASCULINO

- 1.2.1. Conocimiento del Condón Masculino.
- 1.2.2. Uso del Condón Masculino
- 1.2.3. Síntesis del Capítulo

### 5.5 INFECCIONES DE TRANSMISIÓN SEXUAL.

- 1.3.1. Conocimientos de ITS.
- 1.3.2. Entrevistados con Padecimientos de Síntomas
- 1.3.3. Síntesis del Capítulo.
- 1.4. VIH/Sida.
- 4.6.1. Conocimientos de los Entrevistados sobre VIH/Sida.
- 2.2.2. Formas de Prevención y Protección.
- 2.2.3. Percepción del Riesgo de Contraer Sida.
- 2.2.4. Prueba del VIH.
- 2.2.5. Estigma y Discriminación.
- 2.2.6. Actitudes Discriminatorias de los Entrevistados y Entrevistadas.
- 2.2.7. Percepción de los Niños, Niñas y Adolescentes, de la Prevalencia del Sida en su Comunidad, Haití, República Dominicana y el Mundo.
- 2.2.8. Percepción de los Niños, Niñas y Adolescentes, sobre la Capacidad de Protegerse del VIH de las Personas de su Comunidad.

### 5.6 ACCESO A PROGRAMAS DE SALUD.

### 5.7 PARTICIPACIÓN EN LAS ACTIVIDADES EDUCATIVAS DE PREVENCIÓN DEL VIH.

- 1.1.1. Personas con las Cuales Conversan sobre Temas de Salud y Sexualidad.
- 1.1.2. Participación en Actividades Educativas para la Prevención del VIH/Sida.
- 1.1.3. Resumen del Capítulo.

## 6

## CONCLUSIÓN Y RECOMENDACIONES



# 1 RESUMEN EJECUTIVO

Con el propósito de contribuir a la prevención de VIH/Sida, Catholic Relief Services de la República Dominicana con el apoyo financiero y técnico del Fondo de las Naciones Unidas para la Infancia (UNICEF), la Parroquia Nuestra Sra. del Rosario y las Hermanas Juanistas como unidades ejecutantes están desarrollando el Proyecto **"Niños, niñas y adolescentes trabajamos por un futuro compartido"** en los municipios de Dajabón, República Dominicana y de Wanament en Haití. En el marco de este proyecto se realizó una evaluación inicial, con la intención de medir los conocimientos, el comportamiento sexual y la percepción de riesgo del VIH/Sida de los niños, niñas y adolescentes de escolares en las comunidades de Dajabón en R.D. y Wanament en Haití.

Entre los hallazgos más relevantes del estudio están: que alrededor de la mitad de lo(a)s niño(a)s y adolescentes vive con ambos padres, 47.6 por ciento, el 28.4 por ciento vive sólo con la madre, 3.2 por ciento vive sólo con el padre y un 20.8 por ciento vive con otros parientes y amigos. El 39.0 por ciento de los niños y niñas realizan algún tipo de trabajo por paga o ganancia.

El 26.9 por ciento de los niños, niñas y adolescentes entrevistados ha tenido relaciones sexuales cóitales, el 35.2 por ciento de sexo femenino y 64.7 masculino. El comportamiento sexual de los niños, las niñas y adolescentes varía de acuerdo a su lugar de origen, mientras que en la comunidad de Dajabón sólo un 8.8 por ciento de los entrevistados entrevistadas ha tenido relaciones sexuales cóitales, en Wanament este porcentaje es el 45.6 por ciento. Un poco más de un tercio de los niños y las niñas que han tenido relaciones sexuales, inició su vida sexual a los diez años o antes. Se registraron ocho niños y niñas abusado(a)s sexualmente, siete de ellos, oriundos de la comunidad de Wanament.

En cuanto al conocimiento de como protegerse para no contraer el VIH/Sida por medio de las relaciones sexuales, el 82.6 % de los niño(a)s y adolescentes entrevistados dijo que se puede evitar el VIH absteniéndose de tener relaciones sexuales, 87.6% dijo que teniendo parejas que sean fieles y el 94.6% dijo que teniendo relaciones sexuales con protección.

Las principales recomendaciones del estudio están relacionadas con mejorar el diálogo entre las familias, es decir entre los niño(a)s, adolescentes y sus padres, madres, tutores, y en la escuela con los maestros. Hacer énfasis en las actividades educativas con niños y niñas preadolescente, donde se resalten que la infección del VIH se puede prevenir tomando decisiones sensatas y responsables, lo que incluye: retrasar el debut sexual hasta el matrimonio; fidelidad mutua de la pareja en una relación permanente y estable; y la honestidad, diálogo franco y conducta responsable. Promocionar el cuidado de la salud como un deber y un derecho. También se deberá continuar el trabajo para provocar en los beneficiarios directos e indirectos del proyecto la disminución del estigma y discriminación hacia los infectados y afectados por el VIH/Sida.



# 2 INTRODUCCIÓN

Catholic Relief Services de la República Dominicana, con el propósito de contribuir a la prevención de VIH/Sida, de niños, niñas y adolescentes, ha iniciado la ejecución del Proyecto **"Niños, niñas y adolescentes trabajamos por un futuro compartido"** en los municipios de Dajabón, República Dominicana y de Wanament en Haití.

En correspondencia con estos objetivos se realizó esta investigación de línea base, con la intención de medir el comportamiento sexual y la percepción de riesgo del VIH/Sida de los niños, niñas y adolescentes de los Colegios la Altagracia y la Escuela San Martín de Porres en Dajabón y del Programa Niñas Trabajadoras de la Escuela Vocacional, Colegio La Estrella y la Escuela Toussaint Louverture en Wanament, Haití. También indagar sobre la oferta de servicios de salud para la prevención y tratamiento del VIH/Sida en las comunidades de Dajabón y Wanament.

La investigación ha compilado información que permitirá a los actores involucrados en el proyecto tomar decisiones sobre qué debe de hacerse y cómo abordar de una manera adecuada el problema del VIH/Sida en los niños, niñas y adolescentes de la región estudiada.

# 3 OBJETIVOS



## 3.1. Objetivo General

Determinar el conocimiento y la percepción de riesgo de la infección del VIH/Sida que tienen los niños, niñas y adolescentes de las ciudades de Dajabón y Wanament que son beneficiarios del proyecto **"Niño(a)s y Adolescentes Trabajamos por un Futuro Compartido"**.

## 3.2. Objetivos Específicos

- Medir cuál es el conocimiento de lo(a)s niño(a)s y adolescentes sobre los factores de riesgo del VIH/Sida e infecciones de transmisión sexual (ITS).
- Determinar el conocimiento de los niños, niñas y jóvenes sobre el acceso a los servicios de salud para la atención y prevención del VIH/Sida e ITS.
- Determinar niveles de actitudes y prácticas de riesgo.
- Determinar los niveles de participación en las acciones de prevención de VIH/Sida.
- Determinar niveles de conocimientos de lo(a)s niño(a)s y adolescentes sobre la infecciones del VIH/Sida en su comunidad, en Rep. Dominicana, Haití y el mundo.

# 4 ASPECTOS METODOLÓGICOS

## 4.1. Tamaño y Diseño de la Muestra

El tamaño de la muestra fue calculado en 297 adolescentes y jóvenes, partiendo de un universo de 1,302, y asumiendo niveles de prevalencia promedio del 50 por ciento en indicadores de interés; el error absoluto fue establecido en 5 por ciento para la población total, con una confiabilidad de las estimaciones del 95 por ciento, según se describe a continuación:

$$n = \frac{n_0}{1 + \frac{n_0 - 1}{N}}$$

donde:  $n_0 = \frac{(1.96)^2 P Q}{E^2}$

N = universo poblacional  
P = prevalencia general  
E = error absoluto

La muestra fue diseñada para ser autoponderada, probabilística, con una afinación proporcional al número de adolescentes y jóvenes en cada una de las escuelas del estudio. Las personas fueron seleccionadas al azar del universo convocado en cada una de las escuelas, tomando como referencia tamaños calculados por sexo y grado académico.

El cuadro a seguir presenta la muestra realizada en cada una de las escuelas, que por dificultades operativas no se corresponde con la propuesta de afinación proporcional. Esta situación fue corregida a través del cálculo de factores de ajuste, que se muestran en el mismo cuadro.

Cuadro 1

UNIVERSO, MUESTRA REALIZADA Y MUESTRA AJUSTADA DE ADOLESCENTES Y JÓVENES, SEGÚN ESCUELA				
Nombre Escuela	Personas universo	Muestra realizada	Factor de Ajuste	Muestra Ajustada
Colegio La Estrella	196	28	1.419355	40
Escuela Toussaint Louverture	286	19	3.052146	58
Escuela Niñas Trabajadoras	160	68	0.477094	32
Colegio San Martín de Porres	235	51	0.934309	48
Colegio La Altagracia	425	98	0.879338	86
	1302	264		264

La cobertura alcanzada de la muestra fue del 89 por ciento. La diferencia respecto a la muestra esperada apenas eleva el error absoluto del 5 al 5.4 por ciento, y al error relativo del 10 al 10.8 por ciento, variación claramente insignificante.

## 3.2. Población Bajo Estudio

La encuesta se aplicó a niños, niñas y adolescentes de las comunidades de Dajabón y Wanament que son beneficiarios del proyecto **"Niños, niñas y adolescentes trabajamos por un futuro compartido"**.

Con el propósito de obtener datos sobre la oferta de servicios de salud a las personas que viven con el VIH y a los enfermos del Sida, se aplicó un cuestionario a los Directores y Encargados de los Centros de Salud de las comunidades de Dajabón y Wanament.

## 3.3. Cuestionarios

La recolección de los datos se efectuó mediante la aplicación de dos cuestionarios: Cuestionario de Conocimientos, Actitudes y Prácticas sobre Salud Sexual y VIH/Sida en Niño(a)s y Adolescentes y el Cuestionario a Proveedores de Salud.

### 3.3.1. Cuestionario de Conocimientos, Actitudes y Prácticas sobre Salud Sexual y VIH/Sida en Niños, Niñas y Adolescentes de las comunidades de Dajabón (República Dominicana) y Wanament (Haití)

El cuestionario a niños, niñas y adolescentes está dividido en diez secciones, la sección primera compila los datos demográficos generales de los niños, las niñas y los/as adolescentes. En esta apartado se indagó sobre el tipo de familia con la que viven, situación laboral e ingresos, religión, lugares de recreación y tiempo viviendo en la comunidad.

En las secciones dos, tres y cuatro se les pregunta sobre matrimonios o uniones, comportamiento sexual, abuso y uso del condón. En el estudio de esta variable se indagó sobre diferentes categorías de parejas: parejas fijas y parejas por paga.

Las secciones cinco y seis del cuestionario indagan sobre actividad reproductiva en hombres y mujeres: embarazos y números de hijos vivos.

En los apartados siete, ocho y nueve se pregunta sobre las infecciones de transmisión sexual y sobre sus conocimientos sobre VIH/Sida: conocimientos de síntomas de ITS en ambos sexos, síntomas de ITS durante el último año, formas de transmisión del virus del VIH, percepción sobre contagio, estigma y discriminación, formas de protección y percepción sobre la prevalencia del virus en su comunidad, en el país y en el mundo.

Por último, la sección diez indaga sobre el acceso a los programas de salud y a la participación de los niños, niñas y adolescentes en actividades de prevención y capacitación sobre el virus VIH/Sida.

### 3.3.2. Cuestionarios a Proveedores a Salud

El cuestionario a proveedores de salud estuvo dirigido a los Administradores de centros de salud que realizan labores de prevención y tratamiento de VIH/Sida.

El cuestionario indaga sobre los tipos de servicios ofertados por cada centro, el número de personas que interviene en la oferta de esos servicios, cuántas pruebas de VIH/Sida se han realizado y cuántas han sido positivas.

### 3.4. Entrenamiento y Prueba Piloto

Se realizó un entrenamiento de tres días. El entrenamiento abarcó una explicación detallada sobre la aplicación del cuestionario, los objetivos del proyecto y la logística del trabajo de campo. Se realizaron prácticas de salón y de campo y una prueba piloto de seis entrevistas.

### 3.5. Trabajo de Campo

El trabajo de recolección de los datos se realizó los días 27, 28 y 29 de junio del 2005. Para la realización del trabajo de campo, se conformaron dos equipos, dirigidos por una jefa de campo, cada uno, estuvo compuesto por una supervisora y por tres encuestadores. Los equipos trabajaron paralelamente en la recolección de los datos de ambas comunidades.

Conjuntamente con la recolección de los datos de los niños, las niñas y los adolescentes se recopiló la información de los proveedores de salud.

# 5

## ANÁLISIS DE LOS DATOS

### 5.1 Servicios Comunitarios de Salud para la Prevención y Tratamientos de VIH/Sida

#### 5.1.1. Identificación de Servicios de Prevención y Tratamiento de VIH/Sida

Identificamos seis instituciones que ofrecen servicios de prevención y/o de tratamiento de VIH/Sida, cuatro están ubicadas en Dajabón y dos en Wanament.

Dajabón cuenta con los servicios del Hospital Ramón Matías Mella, Laboratorio Parroquial Nuestra Señora del Rosario, Centro de Promoción de Solidaridad Humana (CEPROSH) y la Dirección Provincial de Salud. En Wanament se encuentran el Centro de Salud de Wanament y la "Clinique Doctor Yoazard".

Los servicios ofertados son en su gran mayoría pruebas de VIH, consejería previa a la prueba y consejería post prueba. Solo se identificaron tres centros que distribuyen antiretrovirales a los portadores del virus: El hospital Ramón Matías Mella, el Centro de Promoción y Solidaridad Humana en Dajabón y la "Clinique Doctor Yoazard" en Haití.

En el Centro de Salud de Wanament intentan ayudar a los enfermos del Sida y las personas que viven con el VIH con tratamientos alternativos, ya que no pueden ofrecerles los antiretrovirales. La mejor oferta que pueden hacer es, suministrar a los pacientes medicinas que les ayuden a aumentar sus defensas inmunológicas. También, le proveen de orientación psicológica.

El papel principal de la Dirección Provincial de Salud de Dajabón es de coordinar el Programa Provincial de Prevención del VIH/Sida, simultáneamente, realizan acciones de prevención: charlas y presentaciones de películas educativas.

En Dajabón, el Centro de Solidaridad Humana y el Laboratorio Parroquial Nuestra Señora del Rosario realizan acciones dirigidas a formar multiplicadores y a educar a la población en cómo prevenir el contagio del virus del VIH.

#### Tabla 5.1.1.1

Instituciones que Trabajan en la Prevención y Tratamiento del VIH/Sida en las Comunidades de Dajabón y Wanament.

Institución por comunidad	Contacto	Dirección	Teléfonos/ Fax/ E -mail
<b>Dajabón</b>			
CEPROSH	Dr. Rafael García	Víctor Manuel Abreu No. 18	Tel. 809-579-7221 Fax. 809-579-7559
Hospital Ramón Matías Mella	Dr. Luís Cabrera	Pdte. Henríquez No.1	Tel. 809-579-7446

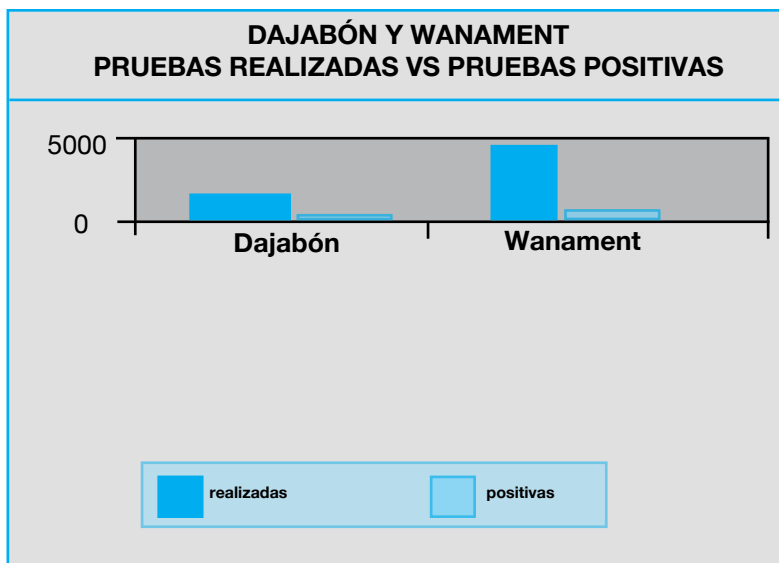
Dirección Provincial de Salud	Dr. Rafael Salas	Calle Italia No. 1	Tel. 809-579-7245
Dispensario Nuestra Sra. del Rosario	Padre Roberto Guzmán	Calle Duarte	Tel. 809-579-8256
<b>Wanament</b>			
Centro de Salud de Wanament	Dr. Nwell Shome	Rue Espagnole No. 78	Email: nomo137@yahoo.fr Tel. 394-0829
Clínica Dr. Yoazard	Dr. Yoozard	Rue Espagnole No. 78	Tel. 882-4805

### 5.1.2. Número de Personas Diagnosticadas con el Virus que Produce el Sida Durante el Último Año en los Municipios de Dajabón (República Dominicana) y Wanament (Haití)

Durante el último año se realizaron en los municipios de Dajabón y Wanament cuatro mil treinta dos (4,032) pruebas, resultando positivas trescientos sesenta y tres (363) personas en ambas comunidades. Es decir que el 9.0 por ciento de las personas que se realizaron la prueba están infectadas con el virus del VIH.

En Wanament se realizaron dos mil ochocientos ocho pruebas (2,808) resultando positivas doscientos setenta y siete (277), lo que indica que el 9.8 por ciento de los pacientes que se realizaron pruebas de VIH/Sida durante el último año resultó positivo.

En Dajabón se realizaron mil doscientos veinte y cuatro pruebas (1,224), resultando positivas ochenta y seis (86). Es decir que el 7.0 por ciento de las personas que se realizaron prueba del VIH el año pasado en Dajabón, está infectado con el virus del Sida.



Todos los que se realizaron la prueba del Sida asistieron a consejería.

### 5.1.3. Personal Empleado Ocupado en la Atención y Prevención del VIH/Sida en los Municipios de Dajabón (República Dominicana) y Wanament (Haití)

El total de personal ocupado en la atención y prevención de VIH/Sida en los municipios de Dajabón y Wanament es de treinta (30) profesionales de la salud, de los cuales el 76.6 por ciento (23) trabajan en Dajabón y un 23.3 por ciento (7) en Wanament.

El personal de salud en su gran mayoría está compuesto por enfermeras, bioanalistas y médicos generales (86.0). En Dajabón se registró un médico infectólogo y tres orientadores profesionales. En Wanament sólo se registraron dos (2) médicos generales, dos (2) enfermeras y tres (3) bioanalistas.

**Tabla 5.1.3.1**

Personal ocupado en la prevención y atención del VIH/ Sida

Características	Médico General	Enfermera	Infectólogo	Bioanalista	Nutricionista	Orientador
Dajabón						
CEPROSH						
Hospital Ramón Matías Mella	3	3	---	---	---	---
Dirección Provincial de Salud	1	2	---	4	---	---
Dispensario Nuestra Sra. del Rosario.	2	2	1		---	3
Wanament						
Centro de salud de Wanament	1	1	---	1	---	---
Clínica Dr. Yoazard	1	1	---	2	---	---
<b>Total</b>	<b>9</b>	<b>9</b>	<b>1</b>	<b>7</b>	<b>0</b>	<b>3</b>

### 5.4.4. Evaluación de los Proveedores de Salud sobre la Oferta de Servicios

Los entrevistados de ambas comunidades opinaron que son muchas las carencias y las limitaciones para la oferta de un servicio adecuado. La falta de espacio para atención de los pacientes terminales, la carencia de medicinas y alimentos, de personal entrenado y equipos para asistir en el diagnóstico y en el tratamiento del virus, son obstáculos que les impiden tratar adecuadamente a los infectados que viven en las dos comunidades.

## 5.2. CARACTERÍSTICAS PRINCIPALES DE LOS PARTICIPANTES.

Se realizaron 264 entrevistas de niños, niñas y adolescentes escolares de las comunidades de Dajabón, República Dominicana, y Wanament, Haití. Ciento cuarenta y nueve (149) entrevistas en la ciudad de Dajabón y ciento quince (115) en Wanament.

**Cuadro 5.2.1**

Población Entrevistada por sexo, según lugar de Origen

Características	Dajabón		Wanament	
	Masculino	Femenino	Masculino	Femenino
Sexo	35.7	64.3	32.5	67.5

Los niños, niñas y adolescentes entrevistados tienen entre 10 y 18 años de edad, de los cuales el 65.8 por ciento es del sexo femenino y el 34.2 por ciento es masculino.

### 5.2.1. Características Demográficas.

Un poco más de la mitad de los entrevistados y las entrevistadas (52.1 por ciento) está en la pre-adolescencia, 14 años o menos, el 47.5 por ciento está en la edad adolescente, mayor de los 14 años.

Una quinta parte de los entrevistados y las entrevistadas (20.0 por ciento) tiene entre los diez y doce años de edad.

#### Cuadro 5.2.1.1

Porcentaje de niños, niñas y adolescentes por sexo y grupos de edad

Características	Grupos de edad
<b>Sexo</b>	
Masculino	65.8
Femenino	34.2
<b>Edad</b>	
10-12 años	20.0
13-14 años	32.1
15-16 años	28.7
17- años y más	18.5
<b>Total</b>	<b>100.0</b>

Un 54.7. por ciento ha vivido toda su vida en la comunidad donde fue entrevistado(a). Un 20.2 por ciento de los entrevistados y las entrevistadas ha vivido en la comunidad entre cinco y nueve años y un 16.0 por ciento menos de cuatro años.

Alrededor de la mitad vive con ambos padres, 47.6 por ciento, el 28.4 por ciento vive sólo con la madre, 3.2 por ciento vive sólo con el padre y un 20.8 por ciento con otros parientes y amigos.

El 42.0 por ciento declaró que su madre cubre la mayor parte de sus gastos de educación y un 20.9 por ciento dijo que es el padre quien costea sus gastos. Porcentajes menores de entrevistados y entrevistadas dijeron que sus gastos son pagados por familiares 7.1 por ciento, por becas 5.1 por ciento, y por otras vías 15.3 por ciento.

El 72.9 por ciento se declaró católico, un 18.2 por ciento evangélico y 2.1 por ciento adventista. El 5.5 por ciento de los entrevistados no profesa ninguna religión.

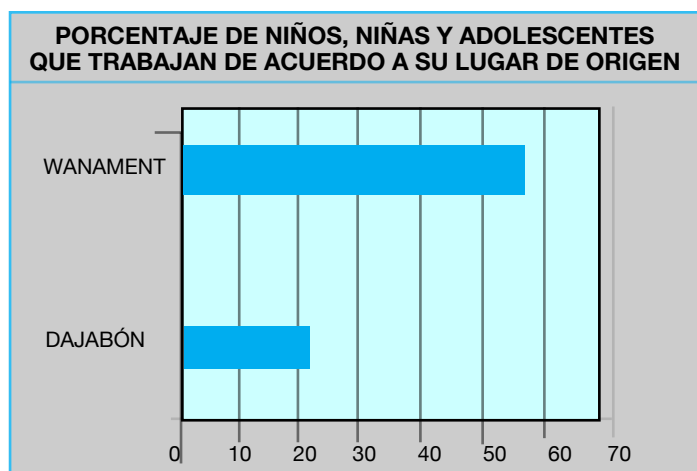
El 39.0 por ciento de los niños y niñas realizan algún tipo de trabajo por paga o ganancia. El 60.8 declaró que no trabaja.

#### Niño(a)s y adolescentes Cuadro 5.2.2.

Porcentaje de niños y niñas que trabajan y familia con quién viven, según sexo y edad.

Características	Trabaja por paga/ganancia	Vive ambos Padres	Sólo madre	Sólo padre	Otros
<b>Sexo</b>					
Masculino	57.1	52.4	25.2	4.2	18.3
Femenino	49.2	45.1	30.2	2.7	22.1
<b>Edad</b>					
10-12 años	26.6	51.5	29.5	8.8	17.3
13-14 años	30.1	53.5	29.6	12.0	15.2
15-16 años	38.8	39.2	27.3	25.6	28.0
17- años y más	42.2	61.4	61.4	3.7	23.0
<b>Total</b>	<b>39.2</b>	<b>47.6</b>	<b>28.4</b>	<b>3.2</b>	<b>20.8</b>

Existen diferencias significativas entre los encuestados y encuestadas de acuerdo a su lugar de origen. Mientras que en Dajabón el porcentaje de niños, niñas y adolescentes entrevistados que trabaja por paga es de 21.7 en Wanament ese porcentaje es mucho mayor, 57.2 por ciento.



En la comunidad de Dajabón el porcentaje de entrevistados y entrevistadas que vive con ambos padres es de un 59.6 por ciento, en Wanament ese porcentaje es significativamente menor, 35.5 por ciento.

### 5.2.2. Actividades recreativas e ingesta de bebidas alcohólicas

Un 20.8 por ciento de los niños, niñas y adolescentes dijeron que para divertirse les gusta acudir a lugares deportivos: cancha y play. Un 26.0 por ciento dijo que ordinariamente acude a recrearse al parque, mientras que un 35.6 por ciento acostumbra a distraerse en las casas de amigos y familiares. Porcentajes muy poco significativos contestaron que acuden a distraerse a discotecas (2.0 por ciento) y bares (1.4 por ciento).

A la pregunta sobre consumo de bebidas alcohólicas cuatro semanas antes de realizar la entrevista, el 70.8 por ciento de lo(a)s entrevistado(a)s declaró que nunca ha consumido alcohol, el 16.9 por ciento dijo que consume alcohol menos de una vez por semana, un 7.4 por ciento una vez por semana y un 4.6 por ciento consume alcohol por lo menos dos o tres veces por semana.

### Cuadro 5.2.3.

Características demográficas de lo(a)s niño(a)s y adolescentes de acuerdo a su lugar de origen

Características	Dajabón	Wanament
Con quién vive		
Madre y padre	59.6	35.5
Sólo padre	19.4	37.7
Sólo madre	3.4	2.9
Otro familia/amigos	17.5	24.1
<b>Total</b>	<b>100.0</b>	<b>100.0</b>
Años en la comunidad		
4 o menos	13.0	19.4
No sabe o no responde	1.4	0.4
5 - 9	11.5	29.2
10 - 18	7.4	8.9
Siempre	66.8	42.1
<b>Total</b>	<b>100.0</b>	<b>100.0</b>

Trabajo asalariado			
Trabajo por paga	21.7		57.2
No trabaja por paga	78.3		42.8
<b>Total</b>	<b>100.0</b>		<b>100.0</b>
Quién cubre gastos			
Madre	38.7		45.5
Padre	41.7		17.4
Otros familiares	19.0		26.0
Beca	0.7		11.1
<b>Total</b>	<b>100.0</b>		<b>100.0</b>

### 5.2.3. Síntesis del Capítulo

Siete de cada diez de los niños, las niñas y adolescentes estudiados en esta investigación, son católicos. Sólo uno de cada dos vive con ambos padres, tres de cada diez viven solo con la madre y cuatro de cada diez trabajan por paga.

Generalmente les gusta recrearse visitando la casa de sus amigos, asistiendo a actividades deportivas y paseando en el parque de la comunidad. Muy pocos acuden a bares y discotecas para divertirse.

Siete de cada diez nunca toman alcohol y uno de cada cinco toma alcohol menos de una vez por semana.

Este perfil varía de acuerdo al lugar de origen de los entrevistados y entrevistadas:

- Seis de cada diez de los niños y niñas entrevistados en Wanament trabajan, sólo cuatro de cada diez viven con ambos padres y seis de cada diez son católicos. Generalmente se recrean en las casas de amigos y parientes, muy pocos se divierten asistiendo a actividades deportivas y paseando por el Parque.
- En Dajabón, de cada cinco niños y niñas entrevistados, uno trabaja por paga, seis de cada diez vive con ambos padres y ocho de cada diez son católicos. Generalmente se recrean acudiendo a actividades deportivas, paseando por el parque y visitando las casas de sus amigos.

## 5.3. ACTIVIDAD SEXUAL DE LOS NIÑOS, NIÑAS Y ADOLESCENTES

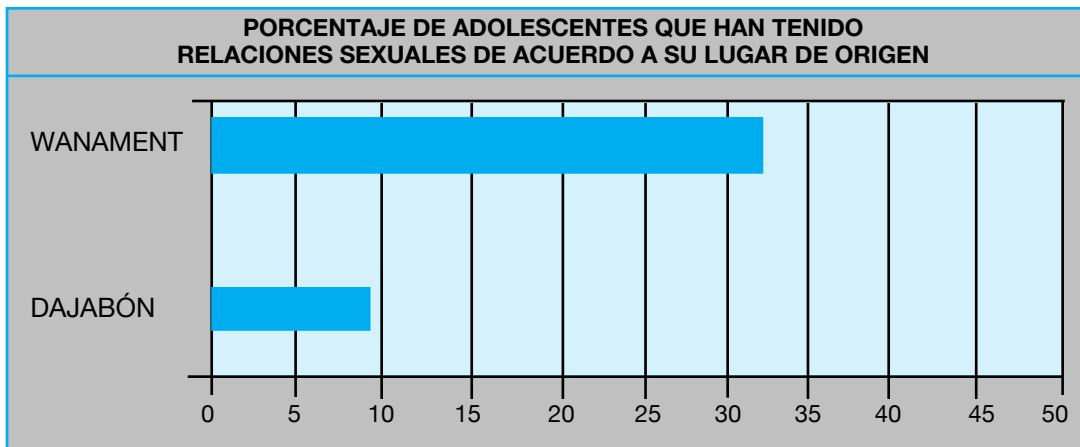
Los adolescentes adoptan nuevas concepciones con relación al sexo debido a los grandes cambios que se han presentado en el mundo. El inicio de las relaciones sexuales es cada vez más temprano, no obstante, en muchos de los casos no están preparados física ni mentalmente para recibir el cambio que esto significa en sus vidas.

### 5.3.1 Actividad Sexual de los Entrevistados y Entrevistadas

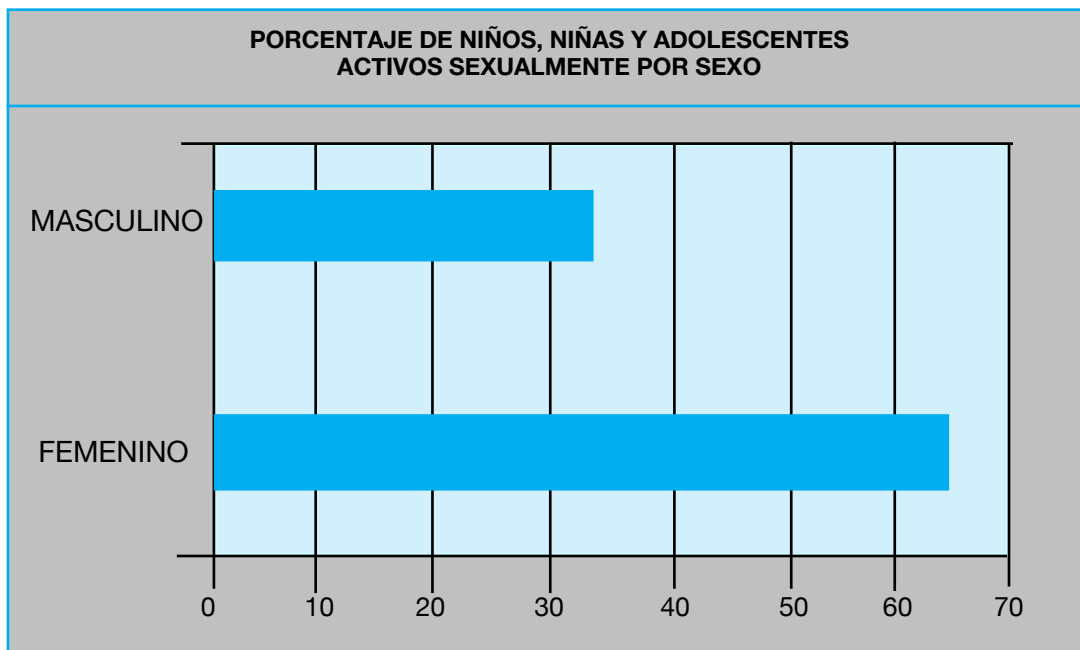
El 26.9 por ciento de los niños, niñas y adolescentes entrevistados ha tenido relaciones sexuales cóitales, el 35.2 por ciento de sexo femenino y 64.7 masculino. Un 73.1 por ciento de lo(a)s niño(a)s y adolescentes entrevistado(a)s no ha tenido relaciones sexuales.

La iniciación sexual en muchos de los niños, las niñas y los adolescentes entrevistados fue a una edad muy temprana, un 36.1 por ciento ha tenido sexo a los diez años o antes, el 5.6 por ciento de las niñas y el 52.6 por ciento de los niños.

De los que se declararon activos sexualmente, es decir que han tenido relaciones sexuales en los últimos doce meses, el 65.4 por ciento es del sexo femenino y el 34.5 por ciento masculino, 70.1 por ciento de las niñas empezó su actividad sexual entre once y quince años.



El comportamiento sexual de los niños, las niñas y adolescentes varía de acuerdo a su lugar de origen, mientras que en la comunidad de Dajabón sólo un 8.8 por ciento de los entrevistados entrevistadas ha tenido relaciones sexuales cóitales, en Wanament este porcentaje es el 45.6 por ciento.



### Cuadro 5.3.1.

Sexualidad de los niños, niñas y adolescente, según lugar de origen

Características	Dajabón	Wanamant	Total
Ha tenido relaciones sexuales			
Si	8.8	45.6	26.9
No	91.2	54.4	73.1
Total	100.0	100.0	
Edad primera relación sexual			
antes de los 10 años	31.7	26.7	27.8
10-12 años	30.8	15.2	17.7
13-14 años	7.5	25.2	22.3
15-16 años	7.5	19.9	17.8
17- años y más	22.4	8.2	10.7
No recuerda	-	4.8	4.0
Total	100.0	100.0	
No. Parejas sexuales			
No sabe	-	6.8	
1	39.5	56.8	54.4
2	39.5	26.2	28.0
3		8.5	7.3
4 o más	21.0	1.7	10.3
Total	100.0	100.0	
Su primera relación fue			
Propio deseo	84.1	76.6	77.8
Pareja lo(a) convenció	7.9	8.3	8.2
Fue obligado(a)/forzado(a)	7.9	12.0	12.0
No responde		2.4	2.0
Total	100.0	100.0	
Has tenido sexo por dinero/regalos			
Si	-	10.2	8.8
No	100.0	89.8	91.2
Total	100.0	100.0	

### 5.3.2. Niño(a)s y adolescentes abusados sexualmente

El 12.1 por ciento de los niños, niñas y adolescentes que han tenido relaciones sexuales fue obligado o forzado por alguien. El 15.1 por ciento de los niños abusados es del sexo femenino y 10.1 por ciento del sexo masculino.

Durante la investigación se identificaron ocho niños y niñas que fueron abusados sexualmente, siete de ellos son de la comunidad de Wanamant.

### 5.3.3. Niño(a)s y adolescentes que han tenido relaciones sexuales comerciales

Solamente cuatro encuestados del sexo femenino han tenido relaciones sexuales comerciales, de las cuales tres han utilizado condón en su última relación por paga.

Las niñas que han tenido relaciones sexuales comerciales: por dinero o por regalos, son de la comunidad de Wanamant.

Estas cifras pueden estar afectadas porque en el cuestionario solo se consideró investigar relaciones sexuales comerciales cónitales.

### 5.3.4. Resumen del capítulo:

- Una cuarta parte de los niños y niñas entrevistados en este estudio se ha iniciado sexualmente.
- Uno de cada dos de los niños y las niñas entrevistadas de Wanament, ha tenido relaciones sexuales.
- En Dajabón los niños y las niñas que se han iniciado sexualmente son menores al diez por ciento del total de población entrevistada.
- Un poco más de un tercio de los niños y las niñas que han tenido relaciones sexuales, inició su vida sexual a los diez años o antes.
- En esta investigación sólo se registraron relaciones sexuales comerciales en la comunidad de Wanament.
- Se registraron ocho niños y niñas abusado(a)s sexualmente, siete de ellos, oriundos de la comunidad de Wanament

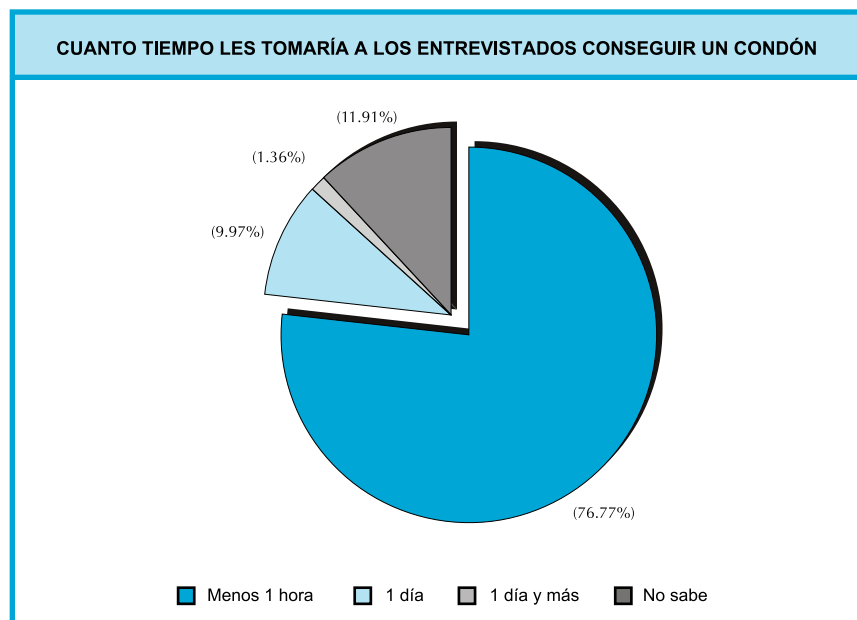
## 5.4. CONDÓN MASCULINO

El uso del preservativo o condón masculino es una de las prácticas de protección más importante para evitar el contagio del virus del VIH/Sida y otras infecciones de transmisión sexual. El uso del condón, entre otras variables, es uno de los indicadores que nos permite inferir los niveles de riesgo de una población específica.

### 5.4.1. Conocimiento del condón masculino

El 98.2 por ciento de la población entrevistada del sexo masculino y el 94.6 por ciento del sexo femenino conocen o han escuchado hablar del condón masculino.

Al 79.3 por ciento de los que conocen el condón les tomaría menos de una hora obtenerlo, el 10.3 por ciento entre una hora y un día, un 1.4 por ciento más de un día.

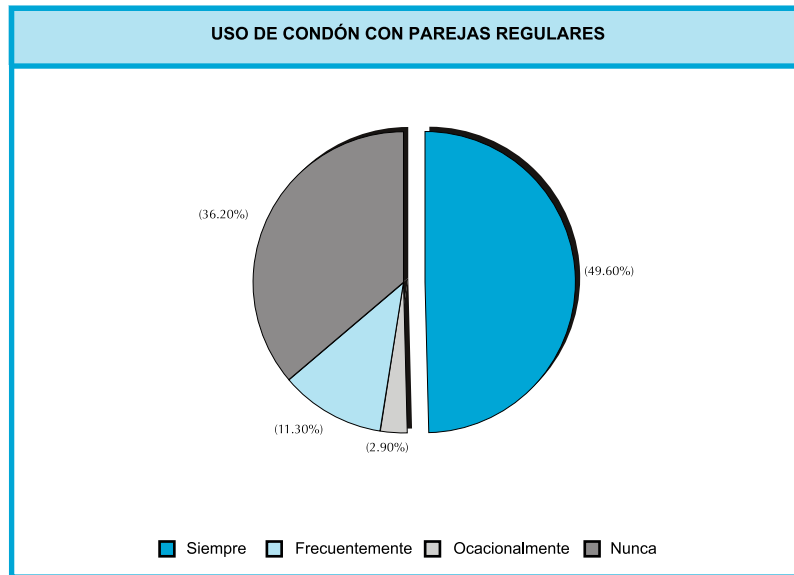


### 5.4.2. Uso del condón

El 34.9 de lo(a)s entrevistado(a)s que ha tenido relaciones sexuales utilizó un condón la primera vez que tuvo sexo. Un 51.4 por ciento de la población del sexo femenino y un 26.0 por ciento del sexo masculino utilizaron un condón durante su primera relación sexual.

La mitad de la población entrevistada que está activa sexualmente (50.4 por ciento) usó condón la última vez que tuvo relaciones sexuales. El 55.3 por ciento de las hembras y el 46.7 de los varones dijeron que usaron condones en la última relación sexual con su pareja regular.

Las diferencias en el uso del condón de acuerdo al lugar de origen de los entrevistados son notables, mientras que el 79.0 por ciento de lo(a)s entrevistado(a)s residentes en Dajabón se protegió usando condón en su última relación sexual, un 45.7 de los entrevistados en Wanament no lo utilizó.



A la pregunta si en los últimos doce meses utilizó condón con su pareja regular, siempre, frecuentemente u ocasionalmente, el 36.2 por ciento contestó que lo usa siempre, mientras que un 49.6 dijo que nunca. Un 11.3 por ciento usa el condón regularmente y un 2.9 por ciento ocasionalmente.

En Wanament alrededor de la mitad, 54.2 por ciento, dijo que nunca usa el condón con su pareja regular, mientras que Dajabón esta cifra es de un 21.1 por ciento.

### Cuadro 5.4.2.1.

Uso del condón masculino, según el lugar de origen de los entrevistado(a)s

Características	Dajabón	Wanament	Total
Conoce el condón			
Si	97.2	94.3	95.8
No	2.8	5.7	4.2
<b>Total</b>	<b>100.0</b>	<b>100.0</b>	<b>100.0</b>
Uso condón primera relación			
Si	45.3	32.9	34.9
No	54.7	67.1	65.1
<b>Total</b>	<b>100.0</b>	<b>100.0</b>	<b>100.0</b>
Uso condón pareja regular			
Siempre	39.5	35.6	36.2
Frecuentemente	39.5	6.8	11.3
Ocasionalmente		3.4	2.9
Nunca	21.0	54.2	49.8
<b>Total</b>	<b>100.00</b>	<b>100.0</b>	<b>100.0</b>
Tiempo en conseguir condón			
Menos una hora	93.0	62.4	79.3
Una hora a un día	2.3	20.2	10.3
Más de un día		3.2	1.4
No sabe/no responde	4.7	14.1	8.3
<b>Total</b>	<b>100.0</b>	<b>100.0</b>	<b>100.0</b>
Condón última vez tuvo sexo			
Si	79.0	45.8	50.4
No	21.0	49.1	45.3
No sabe	-	5.1	4.4
<b>Total</b>	<b>100.0</b>	<b>100.0</b>	<b>100.0</b>

### 5.4.3. Resumen del Capítulo:

- Casi todos los entrevistados y entrevistadas conocen el condón masculino.
- Alrededor de un ochenta por ciento de los entrevistados les tomaría menos de una hora obtener un condón.
- Un poco más de una tercera parte de los entrevistado y entrevistadas que están activos sexualmente, utilizó condón la primera vez que tuvo relaciones sexuales.
- El uso del condón durante la última relación sexual es un porcentaje ligeramente mayor (55.3 por ciento) en las mujeres activas sexualmente que en los hombres activos sexualmente (45.7 por ciento).
- Uno de cada dos de los niños, niñas y adolescentes activos sexualmente en la comunidad de Wanament dijo que nunca usa condón en sus relaciones sexuales con su pareja regular.
- Uno de cada cinco de los niños y niñas y adolescentes que están activos sexualmente y que fueron entrevistados(a)s en Dajabón, nunca usa condón en sus relaciones sexuales con su pareja regular.

## 5.5. INFECCIONES DE TRANSMISIÓN SEXUAL

### 5.5.1. Conocimientos de infecciones de transmisión sexual.

El 93.9 por ciento de los niños y niñas adolescentes de ambos sexos tienen conocimientos sobre las infecciones de transmisión sexual, sin diferencia muy notables por grupo de edades.

Por lugar de origen tampoco hay diferencias significativas, 93.1 por ciento en Dajabón y 94.7 por ciento en Wanament dijo que conoce o ha oído hablar de las infecciones de transmisión sexual.

### Cuadro 5.5.2.

Porcentaje de adolescentes y jóvenes por conocimiento de la transmisión de infecciones a través de las relaciones sexuales, según sexo y edad.

Características	Ha escuchado acerca de ITS
<b>Sexo</b>	
Masculino	94.9
Femenino	92.1
<b>Edad</b>	
10-12 años	85.2
13-14 años	95.6
15-16 años	94.8
17- años y más	99.0
<b>Total</b>	<b>93.9</b>

### 5.5.3. Entrevistado(a)s con padecimientos de síntomas de infecciones de transmisión sexual

De la población entrevistada que está activa sexualmente el 25.1 por ciento ha tenido, en los últimos doce meses, algún goteo o secreción genital y un 18.1 por ciento llagas genitales.

El 44.0 por ciento de la población entrevistada del sexo femenino ha tenido secreciones vaginales y un 36.5 por ciento llagas en sus genitales, en los hombres el padecimiento de síntomas de ITS es mucho menor, 14.8 por ciento ha tenido goteo genital y 9.2 llagas en sus genitales.

#### Cuadro 5.5.3.1.

Porcentaje de adolescentes y jóvenes por padecimiento de síntomas de ITS en últimos 12 meses.

Características	Secreción/goteo genital	Llagas/pelotitas en genitales
<b>Sexo</b>		
Masculino	14.8	9.2
Femenino	44.0	36.5
<b>Edad</b>		
No sabe	14.5	13.1
10-12 años	23.2	21.2
13-14 años	7.8	40.3
15-16 años	39.3	16.7
17- años y más	15.2	8.7
<b>Total</b>	<b>25.1</b>	<b>18.9</b>

La diferencia de la población entrevistada que padece síntomas de infecciones de transmisión sexual, por lugar de origen, es relevante. Mientras, que un 21.0 por ciento de los niños y niñas procedentes de Wanament ha tenido manifestación de síntomas de infecciones de transmisión sexual (llagas en sus genitales), en Dajabón solo el 7.9 por ciento de lo(a)s entrevistado(a)s manifestó haber tenido síntomas.

### 5.5.4. Resumen del Capítulo:

- El 93.0 por ciento de los niños, las niñas y los adolescentes entrevistados en esta encuesta han escuchado hablar sobre las infecciones de transmisión sexual.
- El 25.1 por ciento de la población activa sexualmente ha tenido síntomas de ITS.
- Existen diferencias notables en la manifestación de síntomas de ITS de acuerdo al sexo de los entrevistados, mientras que un 9.2 por ciento de los entrevistados del sexo masculino dijo había

tenido llagas en sus genitales en los últimos doce meses, el 36.6 por ciento de las mujeres reportó lo mismo.

- Las diferencias en la manifestación explícita de síntomas de infecciones de transmisión sexual son de gran relevancia. Mientras que el 21.0 por ciento de los niños y niñas procedentes de Wanamente han manifestado síntomas de infecciones de transmisión sexual, en Dajabón sólo el 7.9 por ciento de lo(a)s entrevistado(a)s han manifestado lo mismo.

#### **Cuadro 5.5.4.2**

Conocimientos de ITS y manifestación de síntomas según lugar de origen

<b>Características</b>	<b>Dajabón</b>	<b>Wanament</b>
<b>Has escuchado sobre ITS</b>		
Si	93.1	94.7
No	6.9	5.3
	100.0	100.0
<b>Has tenido secreción genital</b>		
Si	7.9	28.5
No	84.1	71.3
No sabe	7.9	-
	100.0	100.0
<b>Has tenido úlceras genitales</b>		
Si	7.9	21.0
No	92.1	79.0
	100.0	100.0

## **5.6. VIH/Sida**

En la República Dominicana la prevalencia del virus del VIH es alrededor de un uno por ciento de la población total, presentado tasas de prevalencia de hasta un cinco por ciento, en algunos grupos poblacionales.

La prevalencia de VIH/Sida en Haití es de 6.0 por ciento de la población total, siendo la más alta para Latinoamérica.

### **5.6.1. Conocimientos de los entrevistados sobre el VIH/Sida**

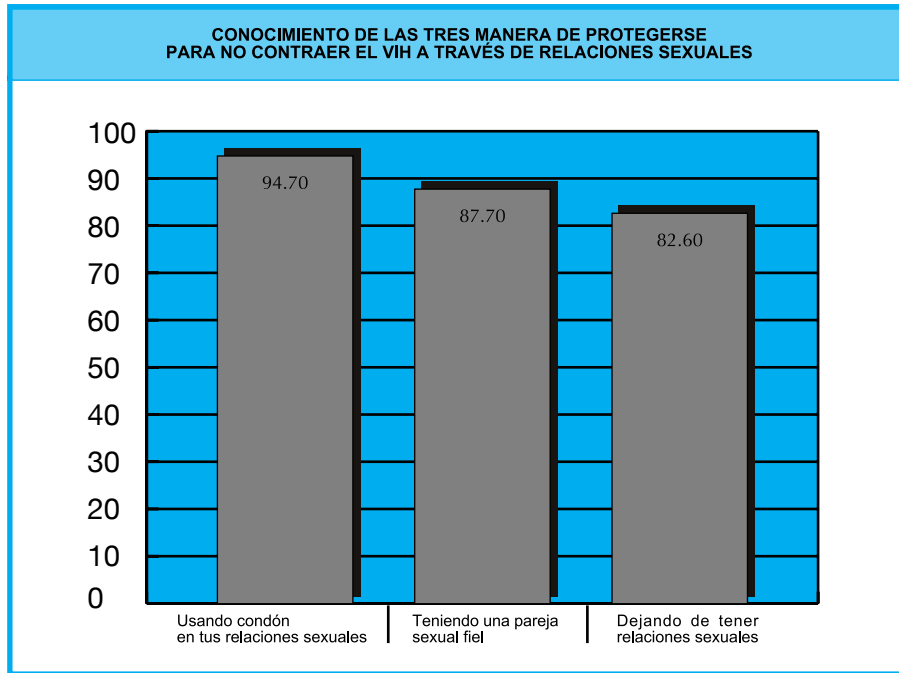
Todos los entrevistados y entrevistadas han escuchado hablar acerca del VIH/Sida.

El 61.9 por ciento de los niños, niñas y adolescentes conoce a alguien infectado con VIH/Sida. El 14.6 por ciento de los entrevistados y entrevistadas tiene infectado un pariente cercano y el 30.3 por ciento un amigo(a) cercano.

### **5.6.2. Formas de prevención y protección**

Un alto porcentaje de la población entrevistada conoce tres maneras de como protegerse del VIH/Sida. De acuerdo al 94.6 por ciento de lo(a)s entrevistado(a)s, para protegerse del VIH/Sida se debe de utilizar condón, el 87.6 por ciento señaló tener relaciones sexuales con una pareja fiel y el 82.6 por ciento dejando de tener relaciones sexuales.

**Cuadro 5.6.2.1.**



Por lugar de origen no hay diferencias muy significativas. De acuerdo al 93.2 de lo(a)s entrevistado(a)s de Dajabón y el 96.0 por ciento de lo(a)s entrevistado(a)s en Wanament, para protegerse del VIH el virus que produce el Sida se debe usar condón al tener relaciones sexuales. El 81.8 por ciento de lo(a)s entrevistado(a)s de Dajabón y el 93.6 por ciento de los de Wanament señaló que para protegerse del VIH se debe tener relaciones sexuales con una pareja que sea fiel y finalmente el 75.2 por ciento de lo(a)s encuestado(a)s en Dajabón y el 90.3 por ciento de lo(a)s encuestado(a)s en Wanament comentó que para protegerse del VIH el virus que provoca el Sida se debe evitar tener relaciones sexuales.

**Cuadro 5.6.2.3.**

Conocimiento de tres maneras para protegerse del Sida, según lugar de origen.

Características	Dajabón	Wanament
Puedes protegerte del VIH/sida		
Usando condón en tus relaciones sexuales	93.2	96.0
Teniendo una pareja sexual fiel	81.8	93.6
Dejando de tener relaciones sexuales	75.2	90.3

### 5.6.3. Percepción del riesgo de contraer VIH/Sida

El 58.8 por ciento de los entrevistados dijo que no tiene ningún riesgo de infectarse de Sida y un 34.5 por ciento se calificó con muy poco riesgo de contraer la enfermedad.

Un 4.7 por ciento de la población entrevistada piensa que su riesgo de infectarse con el virus del VIH es muy alto.

Los porcentajes de entrevistado(a)s, según el lugar de origen, que piensan que tienen poco riesgo de contraer VIH/Sida son de un 39.9 por ciento en Dajabón y 29.9 por ciento en Wanament.

El 54.8 por ciento de lo(a)s entrevistado(a)s en Wanament cree que no tiene ninguna probabilidad de contagiarse con el VIH/Sida, en Dajabón ese porcentaje es de 62.8.

Los porcentajes que creen que tienen mucho riesgo de contraer la enfermedad, de acuerdo a su lugar de residencia, son un 3.4 por ciento en Dajabón y un 5.6 por ciento en Wanament.

### Cuadro 5.6.3.1

Percepción de riesgo de contraer Sida y porcentaje de población que se ha realizado la prueba de VIH, según lugar de origen.

Características	Dajabón	Wanament
<b>Cuánto riesgo tiene de contraer Sida</b>		
Poco	39.8	29.0
Mucho	3.4	5.6
Ninguno	54.8	62.8
No sabe	2.0	2.6
	100.0	100.0
<b>Existe algún establecimiento que haga pruebas del VIH</b>		
Si	79.1	62.9
No	12.2	31.1
No Sabe	8.7	6.0
	100.0	100.0
<b>¿Te has hecho la prueba del Sida?</b>		
Si	7.3	7.1
No	92.7	92.9

Acerca de las maneras en que puede transmitirse la enfermedad, los encuestados y encuestadas, mencionaron:

- Por picadura de mosquito, el 19.4 por ciento.
- Por compartir comida con persona infectada, el 17.0 por ciento.
- Por compartir agujas, el 94.6 por ciento.
- Por donar sangre, el 63.8 por ciento.
- Por recibir transfusión, el 95.3 por ciento.
- Por relaciones sexuales, el 97.2 por ciento.
- Por compartir objetos, el 85.8 por ciento.

No existen diferencias significativas en los porcentajes que opinaron sobre las diferentes maneras de transmisión de la enfermedad según el lugar de origen de los entrevistados, como se muestra en el cuadro 5.6.3.1.

### Cuadro 5.6.3.2.

Opinión sobre diferentes maneras de transmisión del VIH, Según lugar de origen.

Características	Dajabón	Haití
<b>El Virus del VIH se puede transmitir :</b>		
Por una picada de mosquito	17.8	21.0
Compartiendo comida con alguien infectado	22.6	11.5
Inyectándose con aguja usada	95.9	93.2
Donando sangre	61.2	66.5

Recibiendo transfusión de sangre	95.9	94.7
Por relaciones sexuales	100.0	94.3
Compartiendo objetos (platos, vasos...)	16.5	7.3
<b>Total</b>	<b>100.0</b>	<b>100.0</b>

Un 88.7 por ciento de lo(a)s entrevistado(a)s piensa que una mujer embarazada puede infectar a su bebé y un 87.9 por ciento cree que el virus se transmite de madre a hijo(a) a través de la leche materna. No existe mucha diferencia en la opinión de los participantes de acuerdo al lugar de origen: un 94.6 por ciento de la población entrevistada en Dajabón y un 82.7 por ciento de lo(a)s entrevistado(a)s en Wanament cree que la madre puede infectar al bebe durante el embarazo.

El 84.0 por ciento de los encuestados y encuestadas dijo que una persona de apariencia saludable puede tener VIH/Sida.

En cuanto a los a riesgo de contagio, consideran que los grupos que tienen mayores riesgos son:

- Trabajadoras sexuales, el 96.6 por ciento.
- Los hombres bisexuales, 90.0 por ciento.
- Mujeres bisexuales, 90.2 por ciento.
- Personas que se inyectan drogas, 80.9 por ciento.
- Mujeres solteras con vida sexual activa, 90.7 por ciento.
- Hombres solteros con vida sexual activa, 91.3 por ciento.
- Hombres homosexuales, 75.0 por ciento.

El 52.0 por ciento atribuye poco riesgo a las mujeres casadas y 45.6 por ciento piensa que los hombres casados tienen mucho riesgo de contraer la enfermedad.

#### 5.6.4. Prueba de VIH

Un 7.2 por ciento del total de la población entrevistada se ha hecho la prueba del VIH. El 73.0 por ciento de los hombres y el 70.1 por ciento de las mujeres conocen algún establecimiento en su comunidad donde puede obtener una prueba confidencial del VIH.

Un 79.1 por ciento de lo(a)s entrevistado(a)s en Dajabón conoce algún lugar donde puede hacerse la prueba del VIH, mientras que en Wanament ese porcentaje es de un 62.9 por ciento.

Los porcentajes entrevistados y entrevistadas que se han realizado la prueba del VIH en Dajabón (7.3 por ciento) y Wanament (7.1 por ciento) son muy similares.

##### Cuadro 5.6.4.1.

Porcentaje de niño(a)s adolescentes, por sexo, según percepción de riesgo de contagio con el VIH y aspectos relacionados a la prueba.

Prueba de VIH	Masculino	Femenino
Conoce establecimiento realiza prueba	73.0	70.1
Se ha hecho prueba	5.0	8.4
Prueba fue voluntaria	50.0	82.2
Averiguó resultado	100.0	92.4
Prueba en últimos 12 meses	60.7	66.2
Le gustaría hacerse la prueba	71.9	73.9

El 100.0 por ciento de los entrevistados del sexo masculino y el 92.4 por ciento de las entrevistadas del sexo femenino que se ha hecho la prueba del VIH, averiguó el resultado.

El 73.2 por ciento de la población entrevistada dijo que le gustaría hacerse la prueba del VIH.

### 5.6.5. Estigma y discriminación

El estigma hacia las personas infectadas con VIH/Sida es uno de los problemas sociales derivados de la enfermedad y está generalmente asociado a miedo al contagio y a otros estigmas: homosexualidad, promiscuidad y uso de drogas.

El miedo a ser estigmatizado es causa de que muchos enfermos de VIH/Sida sean aislados y ocultados por sus propias familias. En muchos casos es el mismo enfermo quién decide ocultar su condición.

El estigma dificulta las acciones de las organizaciones que trabajan en la prevención y en el tratamiento del VIH/Sida y reduce la facultad que tiene el enfermo de recuperarse.

### 5.6.6. Actitudes Discriminatorias de los entrevistados y las entrevistadas

Porcentajes significativos de la población entrevistada manifestaron actitudes que pueden considerarse discriminatorias. Alrededor de una quinta parte de los entrevistados y las entrevistadas, 18.8 por ciento, dijo que se debe mantener en secreto a un familiar que esté infectado con el virus del VIH y un 30.1 por ciento no comería con una persona infectada de Sida. Otros dijeron que:

- No compraría comida a un infectado del VIH, un 62.9 por ciento.
- No se debe permitir la asistencia a clase a un infectado de VIH, 18.8 por ciento.
- No permitir a un profesor infectado con el VIH seguir enseñando, 19.2 por ciento.

Existen variaciones según el sexo del entrevistado, mientras el 20.8 por ciento de los entrevistados del sexo masculino dijo que se debe mantener en secreto a un familiar infectado con el VIH, un porcentaje ligeramente menor del sexo femenino, 18.0 por ciento, opinó de igual manera. Asimismo, el 41.8 por ciento de hombres dijo que no comería con un enfermo de Sida, mientras que un porcentaje mucho menor de las mujeres, 24.0 por ciento contestó lo mismo.

#### Cuadro 5.6.6.1

Porcentaje de niño(a)s y adolescentes por actitudes hacia personas con el VIH, según sexo.

Actitudes	Masculino	Femenino	Total
No comería con enfermo de Sida	41.8	24.0	30.1
Compraría comida aun VIH+	73.7	56.9	62.6
No permitir asistir a clases estudiante VIH+	27.9	14.0	18.8
No cuidaría a pariente enferma	17.9	9.5	12.4
No permitir maestro VIH+ seguir enseñando	30.0	20.0	23.4
Mantener en secreto familiar infectado	20.8	18.7	19.2
Permitir estudiante VIH+ asistir a clases	27.9	14.0	18.8

### 5.6.7. Percepción de los niños, niñas y adolescentes sobre la prevalencia del VIH/Sida en su comunidad en el país y en el mundo

El 82.5 por ciento de la población entrevistada opinó que el número de infectados de VIH/Sida ha aumentado en su comunidad. En relación con la percepción de la prevalencia del virus en Haití, República

Dominicana y el resto del mundo, el 77.7 por ciento opinó que en Haití ha aumentado el número de infectados, el 63.3 por ciento que ha aumentado en la República Dominicana y un 84.9 por ciento que ha aumentado en el mundo.

#### Cuadro 5.6.7.1

Percepción de prevalencia de infectados de Sida en su comunidad, en República Dominicana, Haití y el mundo.

Características	Comunidad	Haití	Rep. Dominicana	El mundo
Ha aumentado	82.5	77.7	63.2	84.9
No ha aumentado	10.8	6.5	6.9	3.7
No sabe	6.7	15.8	29.7	11.2
<b>Total</b>	<b>100.0</b>	<b>100.0</b>	<b>100.0</b>	<b>100.0</b>

#### 5.6.8. Percepción de los niños, niñas y adolescentes sobre la capacidad para protegerse del VIH/Sida de las personas de su comunidad.

El 46.0 por ciento de los entrevistados y entrevistadas en Dajabón piensa que las personas de su comunidad saben como protegerse del VIH/Sida. En Wanament el 70.6 por ciento de los entrevistados piensa lo mismo.

#### Cuadro 5.6.8.1

Percepción de los niños, las niñas y los adolescentes sobre capacidad de protección de la comunidad, por lugar de origen.

Características	Dajabón	Wanament
Saben protegerse	46.6	70.6
No saben protegerse	44.0	21.7
No sabe	9.4	7.7
<b>Total</b>	<b>100.0</b>	<b>100.0</b>

#### 5.6.9. Resumen del Capítulo

- Todos los entrevistados y las entrevistadas han escuchado hablar sobre el VIH el virus que produce el Sida.
- Seis de cada diez entrevistados conocen a alguien infectado con el virus del VIH.
- Una tercera parte de los entrevistados tiene a un amigo(a) cercano(a) infectado(a) con el virus del Sida.
- Un alto porcentaje de los entrevistados conoce tres maneras para protegerse del Sida.
- El 54.8 por ciento de los entrevistados y entrevistadas en Wanament y el 62.8 de los entrevistados y entrevistadas en Dajabón, piensan que no tienen ninguna posibilidad contagiarse con VIH.
- El 5.6 por ciento de los entrevistados y entrevistadas en Wanament y el 3.4 por ciento de los entrevistados y entrevistadas en Dajabón, piensan que tienen una posibilidad muy alta de contagiarse con VIH.
- Porcentajes muy altos de entrevistados piensan que Sida se transmite por relaciones sexuales, por compartir agujas y por realizarse transfusiones de sangre.
- Siete de cada diez entrevistados conocen un establecimiento donde se puede obtener una prueba de VIH.
- Un 7.2 por ciento de la población total encuestada se ha realizado una prueba de Sida.
- Alrededor de una quinta parte de los entrevistados mantendría en secreto a un familiar que esté infectado con el virus del VIH.

- El 82.0 por ciento de los entrevistados y entrevistadas opinó que el número de personas infectadas con el virus del VIH ha aumentado en su comunidad.
- El 70.6 por ciento de los entrevistados y entrevistadas en Wanament, piensa que las personas de su comunidad saben como protegerse del VIH, el virus que produce el Sida.

## 5.7. ACCESO A PROGRAMAS DE SALUD

El 50.3 por ciento de los entrevistados y entrevistadas de la comunidad de Wanament que necesitó un servicio de salud acudió a un establecimiento de la iglesia y el 23.3 por ciento a un hospital público.

El 53.2 por ciento de los entrevistados en Dajabón que necesitaron algún servicio de salud acudió a un consultorio/clínica privado y un 30.2 por ciento cuando necesitó ayuda médica acudió al hospital público.

El 61.1 por ciento de la población estudiada contestó que conoce o ha escuchado mencionar un lugar donde atienden a las personas infectadas con el virus del VIH. Los establecimientos de salud mencionados fueron:

- El hospital público, un 79.6 por ciento.
- Establecimientos de ONG's, 4.7 por ciento.
- Consultorios/dispensarios y clínicas privadas, 2.2 por ciento.
- Establecimientos dirigidos por la iglesia católica, 7.5 por ciento.

El 66.8 por ciento de los entrevistados y entrevistadas en Dajabón conocen algún lugar donde ofrecen ayuda a los infectados del VIH/Sida, ese porcentaje es de 55.2 por ciento en Wanament.

Los establecimientos de salud mencionados, de acuerdo al lugar de origen de los entrevistados y entrevistadas, fueron:

- Hospital público, 62.7 por ciento de los entrevistados en Dajabón y 92.7 de los entrevistados en Wanament.
- Establecimientos de ONG's, 6.9 por ciento de los entrevistados en Dajabón y 2.0 por ciento de los entrevistados en Wanament.
- Establecimientos de iglesias, 9.9 por ciento de los entrevistados en Dajabón y 4.6 por ciento de los entrevistados en Wanament.

### 5.7.1 Resumen del Capítulo:

- El 61.1 por ciento de la población estudiada conoce algún lugar donde son tratados los pacientes de Sida.
- El 50.3 por ciento de los entrevistados que necesitó un servicio de salud en Wanament, acudió a un establecimiento de la iglesia.
- El 53.2 por ciento de los entrevistados de Dajabón acudió a un consultorio/clínica privada, cuando necesitó servicios de salud.
- El 23.3 por ciento de los entrevistados en Wanament y el 30.2 por ciento de los entrevistados en Dajabón que necesitaron algún servicio de salud fueron a un hospital público.

## 5.8. PARTICIPACIÓN EN ACTIVIDADES EDUCATIVAS PARA LA PREVENCIÓN DEL VIH/Sida.

### 5.8.1 Personas a las cuáles le preguntan sobre temas de salud y sexualidad.

Las fuentes de información donde los niños y las niñas han aprendido sobre el cuidado de su salud fueron las siguientes:

- El 48.8 por ciento de los niños y las niñas entrevistado(a)s en Dajabón y el 24.7 por ciento de los entrevistado(a)s y entrevistadas en Wanament han aprendido de sus padres.
- El 35.0 por ciento de los entrevistados en Wanament y 13.5 de los entrevistados en Dajabón han adquirido sus conocimientos de un profesor.
- Porcentajes muchos menores en ambas comunidades, 6.0 por ciento de Dajabón y un 2.9 por ciento de Wanament dijeron que un orientador.
- El conocimiento atribuible a medios de comunicación, radio y revistas lo mencionó un 2.1 por ciento.

#### Cuadro 5.8.1.1

Personas a las cuales los niño, niñas y adolescentes le preguntan sobre sexualidad, de acuerdo a su lugar de origen.

Características	Dajabón	Wanament	Total
Padres	48.7	24.6	<b>36.8</b>
Otros parientes	7.5	1.8	<b>4.7</b>
Amigos	1.4	8.7	<b>5.0</b>
Profesor(a)	13.5	35.0	<b>24.1</b>
Orientador	6.0	2.9	<b>4.5</b>
Radio	-	-	<b>1.1</b>
Folletos/revistas	2.0	2.2	<b>1.0</b>
Nadie	-	4.5	<b>2.2</b>
Otros	20.9	20.6	<b>20.8</b>

El 29.1 por ciento de los entrevistados y entrevistadas conversa con sus padres sobre sexualidad. Este porcentaje varía de acuerdo al lugar de origen de los niños y niñas, mientras el 37.9 por ciento de los niños y niñas de Dajabón acuden a sus padres cuando necesitan hablar sobre su sexualidad, en Wanament este porcentaje es de 20.2.

El 33.5 por ciento de los niños y niñas de Wanament y 16.8 por ciento de los de Dajabón se sienten cómodos conversando sobre este tema con sus amigos.

El 2.1 por ciento de entrevistados y entrevistadas en Dajabón y el 14.3 por ciento de los de Wanament les gusta conversar sobre este tema con su profesor(a).

Ninguno de los entrevistados y entrevistadas conversa sobre sexualidad con su pareja.

### Cuadro 5.8.1.2

Personas a las cuales los niño, niñas y adolescentes le preguntan sobre su sexualidad, de acuerdo a su lugar de origen.

Características	Dajabón	Wanamant	Total
Padres	37.9	20.2	29.1
Otros parientes	9.4	4.0	7.2
Amigos	16.8	33.0	25.1
Profesor(a)	2.1	14.3	8.1
Orientador	2.7	4.2	3.4
A su pareja	-	-	-
Nadie	5.5	11.1	8.2
Otros	25.7	13.4	19.7

### 5.8.2. Participación en actividades educativas para la prevención del VIH/Sida

El 77.7 por ciento de lo(a)s entrevistado(a)s dijo que ha asistido alguna charla o taller sobre VIH/Sida y un 37.0 por ciento ha participado como multiplicador en actividades para la prevención de la propagación del virus del VIH.

El 73.4 por ciento de los encuestados y encuestadas en Dajabón y un 81.6 por ciento de los entrevistados y entrevistadas en Wanament han asistido a una charla o taller sobre VIH/Sida.

### 5.8.3. Resumen del Capítulo:

- El 77.0 por ciento de los niños y niñas encuestados ha asistido a alguna charla sobre VIH/Sida.
- El 37.0 por ciento ha trabajado como facilitador en actividades para la prevención del VIH/Sida.
- El 29.1 por ciento de los entrevistados y entrevistadas conversa con sus padres sobre sexualidad.
- El 36.0 por ciento ha adquirido los conocimientos de cómo cuidar su salud de sus padres y el 24.1 por ciento de un profesor(a).

# 6

## CONCLUSIONES Y RECOMENDACIONES

Dajabón y Wanament son dos comunidades fronterizas que unen a la República Dominicana con Haití. Se caracterizan por un tránsito constante de personas de ambas naciones y por una actividad comercial muy particular: "el día de mercado". En esa actividad dominicanos y haitianos intercambian bienes de consumo los lunes y viernes de cada semana.

Wanament y Dajabón son geográficamente cercanas, basta con cruzar el "Río Masacre" para estar en una comunidad o en la otra. No obstante, entre ambas comunidades, existen diferencias sociales y económicas abismales. Mientras Dajabón se muestra como una comunidad próspera que se beneficia grandemente de las relaciones comerciales que existe entre ambas naciones, las carencias de Wanament son numerosas: alumbrado eléctrico, agua potable, infraestructura de caminos, entre otras.

Una parte importante de la población que transita entre los dos países son niños y niñas que trabajan en diversas labores como son las relacionadas con la venta de productos y servicios domésticos. Los datos recolectados en este estudio arrojan que el porcentaje de niños y niñas que trabajan es de 21.0 en Dajabón y de 57.2 por ciento en Wanament.

El alto porcentaje de niños y niñas trabajadores evidenciado en la encuesta es el resultado de la situación especialmente difícil en la que viven, donde sólo el 47.6 por ciento de ellos reside con ambos padres.

Como se muestra en cuadro 6.1. los porcentajes de niños y niñas que trabajan, que son sexualmente activos y que han manifestados síntomas de infecciones de transmisión sexual, son muy disímiles de acuerdo a su lugar de residencia.

Estas diferencias están en consonancia con las desigualdades sociales y económicas que existen entre ambas comunidades y que ya hemos mencionado.

### Cuadro 6.1

Indicadores Niños y Niñas y Adolescentes por Lugar de Residencia

INDICADOR	Dajabón	Wanament
Porcentaje de niños, niñas y adolescentes que viven con ambos padres de acuerdo a su lugar de residencia.	59.6	35.2
Porcentaje de niños, niñas y adolescentes que trabajan de acuerdo a su lugar de residencia.	21.7	57.2
Porcentaje de niños, niñas y adolescentes que han tenido relaciones sexuales coitales según su lugar de residencia.	8.9	45.6
Porcentaje de niños, niñas adolescentes con ninguna percepción de riesgo de contraer VIH/Sida,	54.8	62.8
Porcentaje de niños, niñas y adolescentes que utilizó el condón en la última relación sexual con pareja regular.	79.0	45.8

Porcentaje de niños, niñas y adolescentes que saben donde realizarse una prueba de Sida.	79.1	62.9
Porcentaje de niños, niñas y adolescentes con algún síntoma de ITS, según lugar de residencia.	7.9	28.5

El cuadro 6.1 muestra que el porcentaje de la población que ha tenido relaciones sexuales, especialmente en Wanament, es muy alta. Un poco más de una cuarta parte de los niños y niñas entrevistados en esta encuesta se ha iniciado sexualmente y un 36.1 por ciento debutó a los diez años o antes.

Las relaciones sexuales en edades muy tempranas traen una secuela importante de problemas psicológicos, sociales y de salud. Generalmente los niños y las niñas no están preparados ni física ni mentalmente para el cambio que significa el sexo en sus vidas, al iniciarse tan tempranamente, realizan prácticas sexuales de mucho riesgo y se colocan en posición de vulnerabilidad frente a las infecciones de transmisión sexual y el VIH/Sida.

Quizás esto puede explicar que un 18.1 por ciento de estos niños y niñas haya tenido síntomas explícitos de infecciones de transmisión sexual

El 82.6 por ciento de los niños esta sabe que la abstinencia es una de las prácticas de protección para no contraer el VIH/Sida. Sin embargo el inicio de las relaciones sexuales es muy temprano en los niños(as), adolescentes de las dos comunidades estudiadas. Por lo que debemos continuar en el rescate de los valores e insistir en que la sexualidad debe asumirse de manera responsable.

A pesar del conocimiento de los métodos de protección, muchos de ellos se arriesgan al sexo sin protección. Aunque el 95.6 por ciento de los niños y niñas entrevistados para este estudio conoce el condón masculino y el 79.0 por ciento de ellos puede conseguir un condón en una hora o menos, solo uno de cada dos niño(a)s activo(a)s sexualmente lo utiliza con su pareja regular.

De acuerdo a lo antes expuesto, las recomendaciones que se consideran pertinentes son las siguientes:

- Establecer acciones conjuntas para ambas comunidades. Es importante hacer énfasis en la comunidad de Wanament, ya que como se evidenció en la encuesta, las condiciones de los niños y niñas de esa comunidad son especialmente difíciles.
- Hacer énfasis en las actividades educativas en niños y niñas preadolescente. Donde se resalten que la infección del VIH se puede prevenir tomando decisiones sensatas y responsables, lo que incluye: retrasar el debut sexual hasta el matrimonio; fidelidad mutua de la pareja en una relación permanente y estable; y la honestidad, dialogo franco y conducta responsable. El 36.0 por ciento de los niños y las niñas entrevistado en esta investigación tuvo su primera relación sexual a los diez años o menos.
- Promover en los niños y las niñas el inicio de la práctica sexual hasta el matrimonio y/o hasta que tenga la madurez necesaria para que pueda establecer una relación de pareja, que le permita continuar su proyecto de vida, y disfrutar la sexualidad de una manera responsable.
- Educar sobre las infecciones de transmisión sexual más comunes y la manera de cómo prevenirlas.
- Promover en las parejas la mutua fidelidad como un arma de protección para evitar contraer el VIH/Sida.
- Recomendar evitar los actos sexuales si cualquiera de la pareja ha tenido o tiene una enfermedad sexualmente transmitida, especialmente si esta es ulcerativa o con secreción.

- Prescribir el uso del preservativo con parejas regulares si alguno de los dos han tenido prácticas de riesgo o infecciones sexualmente transmitidas anteriormente.
- En las labores educativas del proyecto se deberá continuar insistiendo sobre la manera de cómo se contrae el VIH.
- Se incluirá a los padres, madres y tutores(as) en las actividades educativas de ambas comunidades, propiciando la mejoría en la comunicación intrafamiliar y la dinámica de la familia como un factor protector para la prevención de las ITS/VIH/Sida.
- Con respecto a las actividades educativas, involucraremos, además de los responsables del cuidado de los niños(as) y adolescentes, a la pastoral de la salud de las dos parroquias involucradas, a fin de permitir que los beneficiarios del proyecto puedan intercambiar sus conocimientos con adultos cercanos y viceversa en pro de la mejoría de la comunicación.
- Como parte de los contenidos abordados en las actividades educativas, dar a conocer los servicios de salud y la ubicación de los centros más cercanos, motivarlos a utilizar dichos servicios.
- En las actividades educativas se pondrá énfasis en que, para detener la pandemia del VIH/SIDA, se requiere atacar los múltiples factores sociales que influyen en su diseminación y aportar para que el problema sea visto desde diferentes perspectivas.
- También se deberá continuar el trabajo para provocar en los beneficiarios directos e indirectos del proyecto la disminución del estigma y discriminación hacia los infectados y afectados por el VIH/Sida.
- Promocionar el cuidado de la salud como un deber y un derecho.

# BIBLIOGRAFÍA

Centros de Estudios Sociales y Demográficos (CESDEM). 2002. Encuesta Demográfica y de Salud. Santo Domingo, República Dominicana.

Nelson Varas – Díaz, José Toro-Alfonso. 2003. Encarnando el Estigma: Imágenes visuales del cuerpo con VIH/Sida. Puerto Rico.

Programa Conjunto de las Naciones Unidas sobre el Sida (ONUSida), Mary Simón. 2004. El Sida en Latinoamérica.

# ANEXOS

**ENCUESTA DE CONOCIMIENTOS, ACTITUDES Y PRACTICAS SOBRE SALUD SEXUAL Y VIH/SIDA  
EN NIÑOS NINAS Y ADOLESCENTES EN  
LAS COMUNIDADES DE DAJABON (RD) Y WANAMANT (HAITI).  
JUNIO, 2005**

**IDENTIFICACIÓN**

NOMBRE DE LA ESCUELA/INSTITUCION.....

MUNICIPIO \_\_\_\_\_

SECCIÓN \_\_\_\_\_

BARRIO/PARAJE \_\_\_\_\_

**INTRODUCCIÓN:** Mi nombre es \_\_\_\_\_. Yo trabajo para el CATHOLIC RELIEF SERVICES. Estamos entrevistando jóvenes en la comunidad para conocer sobre su salud sexual y sus conocimientos sobre el VIH/SIDA. Me gustaría que participes en este estudio, para eso necesito que me des tu consentimiento. Por favor, escucha atentamente las informaciones que te voy a leer acerca del estudio para que me digas si estas de acuerdo en participar.

**CONSENTIMIENTO Y CONFIDENCIALIDAD:** Te voy a hacer algunas preguntas sobre tu salud sexual y reproductiva, algunas tratan temas íntimos, por lo que tus respuestas serán completamente confidenciales. Te garantizamos que la información suministrada no será usada con ningún fin diferente a los objetivos de este estudio. No tienes que responder a las preguntas que no quieras responder y puedes terminar esta entrevista en el momento que lo desees. Tu sinceridad al contestar estas preguntas nos ayudará a comprender qué piensan, dicen y hacen los y las jóvenes sobre su vida reproductiva y su sexualidad. Agradecemos tu ayuda al responder esta entrevista la cual tomará cerca de 20 minutos. ¿Quieres participar?

\_\_\_\_\_  
**FIRMA DEL ENCUESTADOR**

(CERTIFICANDO QUE EL ENTREVISTADO HA DADO SU CONSENTIMIENTO VERBALMENTE)

**RESULTADO DE LA ENTREVISTA**

Completa..... 1  
Respondida parcialmente..... 2  
Rechazada..... 3  
Otro \_\_\_\_\_ 4  
(Especifique)

DÍA 

--	--

MES 

--	--

AÑO 

--	--	--	--

RESULTADO

ENCUESTADOR(A)	SUPERVISOR(A)	CRITICO(A)	DIGITADOR(A)								
<table border="1" style="margin: auto;"><tr><td style="width: 20px; height: 20px;"></td><td style="width: 20px; height: 20px;"></td></tr></table>			<table border="1" style="margin: auto;"><tr><td style="width: 20px; height: 20px;"></td><td style="width: 20px; height: 20px;"></td></tr></table>			<table border="1" style="margin: auto;"><tr><td style="width: 20px; height: 20px;"></td><td style="width: 20px; height: 20px;"></td></tr></table>			<table border="1" style="margin: auto;"><tr><td style="width: 20px; height: 20px;"></td><td style="width: 20px; height: 20px;"></td></tr></table>		

**SECCIÓN I. ANTECEDENTES**

No.	Preguntas y filtros	Categorías de codificación	Pasar a
P101	<b>REGISTRO DEL SEXO DEL ENTREVISTADO</b>	Masculino..... 1 <input type="checkbox"/> <input type="checkbox"/> Femenino..... 2 <input type="checkbox"/> <input type="checkbox"/>	
P102	¿En qué mes y en qué año naciste?	Mes..... No sabe..... 97 Año..... <input type="checkbox"/> <input type="checkbox"/> <input type="checkbox"/> <input type="checkbox"/> No sabe año..... 9997	
P103	¿Cuántos años tenías en tu último cumpleaños? <b>(COMPARE Y CORRIJA CON P102 SI FUERA NECESARIO)</b>	Edad en años completos..... <input type="checkbox"/> <input type="checkbox"/> No sabe..... 97 <b>Estime la mejor respuesta</b>	
P104	Estás asistiendo actualmente a la escuela?	Sí..... 1 No..... 2 No responde..... 8	} P108
P105	¿Cuál es el último curso que aprobaste en la escuela?	Curso..... <input type="checkbox"/> <input type="checkbox"/> No sabe..... 97	
P106	Por favor, dime el nombre del centro educativo al que asistes?	_____ (Nombre del centro educativo) _____ (Barrio/Localidad)	
P107	¿Quién cubre la mayor parte de los gastos de tu educación?	Madre..... 01 Padre..... 02 Familiares..... 03 Novio(a)/compañero(a) sexual..... 04 Tiene beca..... 05 El/ella paga..... 06 Esposo(a)/marido(mujer)..... 07 Otro..... 08 (Especifique) No sabe..... 97 No responde..... 98	
No.	Preguntas y filtros	Categorías de codificación	Pasar a
P108	Tú realizas algún trabajo o chiripa, o tienes algún empleo por paga/ganancia?	Sí..... 1 No..... 2	
P109	¿Cuánto tiempo tienes viviendo en este lugar? <b>REGISTRE 00 SI ES MENOS DE UN AÑO</b>	Número de años..... Siempre..... 96 No sabe..... 97 No responde..... 98	

P110	¿Actualmente con quién vives tú?	Solo..... 01 Madre y Padre..... 02 Sólo madre..... 03 Sólo padre..... 04 Con su pareja..... 05 Pareja e hijo/a(s)..... 06 Con hijo/a(s)..... 07 Con familiares (parientes)..... 08 Con educadores / amigos / compañeros de trabajo / compañeros de estudios..... 09 Otro _____ 20 (Especifique)	
P111	¿A que religión perteneces?	Ninguna religión..... 1 Católica..... 2 Evangélica..... 3 Adventista..... 4 Otra _____ 5 (Especifique) No responde..... 8	
	<b>No.</b>	<b>Categorías de codificación</b>	<b>Pasar a</b>
P112	En esta comunidad, ¿dónde se reúnen generalmente los jóvenes para recrearse?  <b>ESPECIFIQUE NOMBRE DEL LUGAR EN CADA CASO</b>	Cancha/Play _____ 01 Parque _____ 02 En el bar _____ 03 En el billar _____ 04 En la discoteca _____ 05 En la calle _____ 06 En la gallera _____ 07 En el cine _____ 08 En el club _____ 09 Colmado/colmazón _____ 10 Parqueo _____ 11 Otro _____ 12 No sabe..... 97	
P113	Durante las últimas 4 semanas, ¿con qué frecuencia has ingerido bebidas que contienen alcohol? Tú dirías que:  <b>(LEER ALTERNATIVAS)</b>	Todos los días..... 1 2 ó 3 veces por semana..... 2 Por lo menos una vez a la semana..... 3 Menos de una vez por semana..... 4 Nunca..... 5 No sabe..... 7 No responde..... 8	
<b>No.</b>	<b>Preguntas y filtros</b>	<b>Categorías de codificación</b>	<b>Pasar a</b>

## SECCIÓN II. MATRIMONIOS O UNIONES

No.	Preguntas y filtros	Categorías de codificación	Pasar a
P201	Actualmente tú estás:  <b>(LEER ALTERNATIVAS)</b>	Unido(a)..... Casado(a)..... Separado(a)..... Divorciado(a)..... Viudo(a)..... Nunca unido(a)/casado(a)..... Casado(a) pero no conviven..... Unido(a) pero no conviven.....	→ P301
P202	¿Cuántos años tenías cuando te casaste o uniste por primera vez?	Edad en años..... <input type="text"/> <input type="text"/> No sabe..... 97 No responde..... 98	} P303

## SECCIÓN III. ACTIVIDAD SEXUAL

No.	Preguntas y filtros	Categorías de codificación	Pasar a
P301	¿Alguna vez has tenido relaciones sexuales? <b>Indague repuesta.</b>	Sí..... 1 No..... 2 No responde..... 8	} P401
P303	¿A qué edad tuviste tu primera relación sexual con penetración ?	Años en edad..... No recuerda..... 97 No responde..... 98	
P304	Tuviste relaciones sexuales la primera vez por tu propio deseo, porque tu pareja te convenció, tu pareja te obligó o fuiste forzado(a) por alguien más?	Propio deseo..... 1 Pareja lo(a) convenció..... 2 Pareja lo(a) obligó..... 3 Forzado(a) por alguien más..... 4 No responde..... 8	
P305	¿Utilizaste (o tu pareja utilizó) un condón la primera vez que tuviste relaciones sexuales?	Sí..... 1 No..... 2 No sabe..... 7 No responde..... 8	
P307	¿Has tenido relaciones sexuales en los últimos 12 meses?	Sí..... 1 No..... 2 No responde..... 8	} P401
P308	En los últimos doce meses, ¿ cuántas parejas sexuales has tenido?	<input type="text"/> <input type="text"/> No sabe..... 97 No responde..... 98	
P309A	¿Has tenido relaciones sexuales por dinero o paga?	Si..... 1 No..... 2 No responde..... 8	
P309B	¿Has tenido relaciones sexuales por ropa, perfumes, comidas o algún otro regalo?	Si..... 1 No..... 2 No responde..... 8	} 314
P310	En los últimos doce meses, ¿cuántas parejas has tenido por paga?	No sabe..... 97 No responde..... 98	
P311	¿Cuántas veces has tenido relaciones sexuales por paga en los últimos treinta días?	No sabe..... 97 No responde..... 98	

<b>P312</b>	En tus relaciones sexuales con tus parejas por paga ¿con qué frecuencia usaste condón en los últimos doce meses?	Siempre Frecuentemente Ocasionalmente Nunca No sabe No responde	1 2 3 4 7 8			
<b>P313</b>	¿La última vez que tuviste relaciones sexuales por paga utilizaste condón?	Si..... No..... No sabe..... No responde.....	1 2 7 8			
<b>P314</b>	¿Cuántas veces has tenido relaciones sexuales con parejas regulares en los últimos treinta días regulares?	<table border="1" style="display: inline-table; vertical-align: middle;"><tr><td style="width: 20px; height: 20px;"></td><td style="width: 20px; height: 20px;"></td></tr></table> No sabe..... No responde.....			97 98	
<b>P315</b>	En tus relaciones sexuales con tus parejas regulares ¿con qué frecuencia usaste condón durante los últimos 12 meses?	Siempre Frecuentemente Ocasionalmente Nunca No sabe No responde	1 2 3 4 7 8			
<b>P316</b>	¿La última vez que tuviste relaciones sexuales con tu pareja regular utilizaste condón?	Si..... No..... No sabe..... No responde.....	1 2 7 8			

**SECCIÓN IV CONDÓN MASCULINO**

No.	Preguntas y filtros	Categorías de codificación	Pasar a
P401A	<b>FILTRO: REVISE</b> P305 =2 P307=2 P313=2	<b>P312=4</b> <b>P315=4</b> <b>P316=2</b>  <b>SI HA USADO CONDÓN PASE Y ES MUJER A LA PREGUNTA 01 SI ES HOMBRE PASE A P701</b>	
P401	¿Alguna vez has escuchado hablar o conoces un condón masculino? (Muestre uno)	Sí..... 1 No..... 2 No sabe..... 7 No responde..... 8	} P501
P402	¿Qué lugares o personas conoces en donde podrías obtener los condones masculinos?  <b>INDAGUE: ¿Algún otro?</b>	Tienda..... A Farmacia..... B Colmado/supermercado..... C Clínica..... D Hospital..... E Centro de planificación familiar..... F Bar / pensión / motel..... G Multiplicador/Educador de pares... H Amigo..... I Otro..... J (Especifique) No conoce..... X No responde..... Y	→ P501
P403	¿Cuánto tiempo te tomaría a ti obtener un condón masculino en un lugar cerca de tu casa, trabajo o centro de estudios?	Menos de 1 hora..... 1 De 1 hora a un día..... 2 Más de 1 día..... 3 No sabe..... 7 No responde..... 8	

**SECCION V REPRODUCCIÓN - MUJERES**

No.	Preguntas y filtros	Categorías de codificación	Pasar a
P501	<b>FILTRO: REVISE</b> P101 = 2 Y P201 <> 6 O P301=1 <b>ES MUJER Y HA TENIDO RELACIONES SEXUALES</b>	• P101 = 1 <b>ES HOMBRE</b>  • P101 = 301=2 <b>ES MUJER Y NO HA TENIDO RELACIONES SEXUALES</b>	P601A P701
P502	¿Has estado alguna vez embarazada?	Sí..... 1 No..... 2	→ P701
P503	¿Cuántos años tenías cuando quedaste embarazada por primera vez?	Años..... No recuerda..... 97	
P504	¿Cuántos hijos vivos tienes?	Número de hijos..... Ninguno..... 00 No sabe..... 97	

## SECCIÓN VI. REPRODUCCIÓN - HOMBRES

No.	Preguntas y filtros	Categorías de codificación	Pasar a
P601A	<b>FILTRO: REVISE SI P201&lt;&gt;6 O P302 = 1</b> <input type="checkbox"/> <b>HA TENIDO RELACIONES SEXUALES</b> ↓	<b>P302 = 2,8 NO HA TENIDO RELACIONES SEXUALES</b> <input type="checkbox"/> →	P701
P601	¿Alguna mujer con la cual has tenido relaciones ha salido embarazada de ti (incluyendo esposa, mujer, novia...)?	Sí..... 1 No..... 2 No sabe..... 7	} P701
P602	¿Qué edad tenías cuando embarazaste a alguien por primera vez?	Edad..... <input type="text"/> <input type="text"/> No recuerda..... 97	
P603	¿Cuántos hijos nacidos vivos has tenido?	Número de hijos..... <input type="text"/> <input type="text"/> Ninguno..... 00 No sabe..... 97	→ P701

## SECCIÓN VII. INFECCIONES DE TRANSMISION SEXUAL

No.	Preguntas y filtros	Categorías de codificación	Pasar a
P701	¿Has escuchado alguna vez de las enfermedades o infecciones que se pueden transmitir a través de las relaciones sexuales?	Sí..... 1 No..... 2 No responde..... 8	} P704
P702	¿Cuáles síntomas te llevarían a pensar que una mujer tiene una infección de transmisión sexual?  <b>INDAGUE:</b> ¿Algún otro?  <b>CIRCULE TODAS LAS QUE MENCIONE</b>	Dolor abdominal..... A Secreción genital..... B Secreción con mal olor..... C Irritación al orinar..... D Úlceras / llagas genitales/Verrugas (cresta de gallo)..... E Hinchazón en el área de la ingle..... F Picazón / comezón genitales..... G Incapacidad de salir embarazada/ Esterilidad..... H Pérdida de peso..... I Otro _____ J (Especifique) No sabe..... X No responde..... Y	
P703	¿Cuáles síntomas te llevarían a pensar que un hombre tiene una infección de transmisión sexual?  <b>INDAGUE:</b> ¿Algún otro?  <b>CIRCULE TODAS LAS QUE MENCIONE</b>	Secreción genital..... A Molestia/irritación al orinar..... B Úlceras / llagas genitales/Verrugas (cresta de gallo)..... C Hinchazón en el área de la ingle..... D Sangre en la orina..... E Pérdida de peso..... F Picazón / comezón genitales..... G Impotencia..... H Otro _____ I (Especifique) No sabe..... X No responde..... Y	
P704	<b>FILTRO: REVISE SI P302 = 1 HA TENIDO RELACIONES SEXUALES</b> <input type="checkbox"/> ↓	<b>NO HA TENIDO RELACIONES SEXUALES P302 = 2</b> <input type="checkbox"/> →	P801
P705	¿Has tenido alguna secreción/flujo/ goteo genital(en tu parte) durante los últimos 12 meses?	Sí..... 1 No..... 2 No sabe..... 7 No responde..... 8	

<b>P706</b>	¿Has tenido úlceras/lagas/peloticas en los genitales(en tu parte) durante los últimos 12 meses?	Sí.....	1	
		No.....	2	
		No sabe.....	7	
		No responde.....	8	

**SECCIÓN VIII. CONOCIMIENTOS, OPINIONES Y ACTITUDES SOBRE VIH/SIDA**

<b>P801</b>	¿Has escuchado alguna vez sobre el VIH o la enfermedad llamada SIDA?	Sí..... No..... No responde.....	1 2 8	} P1001
<b>P802</b>	¿Conoces a alguien que esté infectado por el VIH o que haya muerto de SIDA?	Sí..... No..... No sabe..... No responde.....	1 2 7 8	} P805
<b>P803</b>	¿Tienes tú algún pariente o amigo cercano que esté infectado con VIH- SIDA?	Sí, un pariente cercano..... Sí, un amigo cercano..... No..... No responde.....	1 2 3 8	
<b>P804</b>	¿Tienes tu algún pariente o amigo cercano que haya muerto a causa del SIDA.?	Si, una pariente cercano..... Si, un amigo cercano..... No..... No responde	1 2 3 6	
<b>P805</b>	¿Pueden las personas protegerse a sí mismas del VIH, el virus que causa el SIDA, de las siguientes maneras:  <b>(LEER ALTERNATIVAS)</b>	Utilizando un condón cada vez que tengan relaciones sexuales... Al tener una pareja sexual fiel que no esté infectada..... Dejando de tener relaciones sexuales.....	<b>S N</b> 1 2 1 2 1 2	
<b>P806</b>	¿Puede una persona infectarse de VIH de las siguientes maneras:  <b>(LEER ALTERNATIVAS)</b>	Por una picada de mosquito..... Al compartir una comida con alguien que está infectado..... Al inyectarse con una aguja que alguien más ya utilizó..... Donando sangre..... Recibiendo transfusión de sangre... Por relaciones sexuales..... Por compartir objetos (platos, cucharas, vasos, ropa, etc.).....	<b>S N NS</b> 1 2 7 1 2 7 1 2 7 1 2 7 1 2 7 1 2 7 1 2 7	
<b>P807</b>	¿Puede una mujer embarazada que está infectada con VIH o SIDA transmitir el virus a su bebé?	Sí..... No..... No sabe..... No responde.....	1 2 7 8	
<b>P808</b>	¿Qué puede hacer una mujer embarazada infectada con VIH/SIDA para reducir el riesgo de transmisión a su bebé?  <b>CIRCULE TODAS LAS QUE MENCIONE</b>	Tomar medicamentos (antirretrovirales)..... Evitar dar el seno..... Parir con cesárea..... Separarse del bebé..... No puede hacer nada..... Otra _____ (Especifique) No sabe..... No responde.....	 A B C D E F  X Y	
<b>P809</b>	¿Una mujer parida que tiene VIH o SIDA, puede transmitir el virus a su niño recién nacido a través de la leche materna?	Sí..... No..... No sabe..... No responde.....	1 2 7 8	

<b>P810</b>	¿Piensas que una persona que se ve saludable puede estar infectada con VIH, el virus que ocasiona el SIDA?	Sí..... 1 No..... 2 No sabe..... 7 No responde..... 8	
No.	Preguntas y filtros	Categorías de codificación	Pasar a
<b>P811</b>	<b>REVISE P201&lt;&gt;6 O P302 = 1</b> <input type="checkbox"/> ↓ <b>HA TENIDO RELACIONES SEXUALES</b>	<b>REVISE P302 = 2</b> <input type="checkbox"/> <b>NO HA TENIDO RELACIONES SEXUALES</b>	<b>P814</b>
<b>P812</b>	En tu comportamiento sexual ¿has hecho algo para evitar contraer el VIH/SIDA?	Sí..... 1 No..... 2 No sabe..... 7 No responde..... 8	<b>P814</b>
<b>P813</b>	¿Qué has hecho tú para evitar contraer el VIH/SIDA?  <b>CIRCULE TODAS LAS QUE MENCIONE</b>	Relaciones sin penetración..... A Usar condón..... B Tener una pareja sexual fiel..... C No tener muchas parejas..... D Evitar relaciones con prostitutas... E Evitar relaciones con homosexuales. F Evitar relaciones con bisexuales..... G Hacerse la prueba..... H Evitar el sexo con la boca..... I Conocer bien a la pareja..... J Evitar sexo anal (por detrás)..... K No ha hecho nada..... L Otro..... M (Especifique) No sabe..... X No responde..... Y	
<b>P814</b>	A continuación te voy a leer una lista de personas para que me digas si <b>tú crees que tienen poco, mucho o ningún riesgo de contraer el VIH/SIDA:</b>  a. Las mujeres casadas..... b. Los hombres casados..... c. Las mujeres solteras con vida sexual. d. Los hombres solteros con vida sexual e. Las trabajadoras sexuales o prostitutas..... ..... f. Las mujeres lesbianas (que tienen relaciones sexuales con otras mujeres)..... g. Los hombres homosexuales (que tienen relaciones sexuales con otros hombres)..... ..... h. Las personas que se inyectan drogas.. i. Las mujeres bisexuales (que tienen relaciones con hombres y mujeres).... j. Los hombres bisexuales (que tienen relaciones con hombres y mujeres).... k. Otros..... (Especifique)	<b>Poco Mucho Ninguno No sabe</b> 1 2 3 7 1 2 3 7 1 2 3 7 1 2 3 7 1 2 3 7 1 2 3 7 1 2 3 7 1 2 3 7 1 2 3 7 1 2 3 7 1 2 3 7 1 2 3 7	
<b>P815</b>	Tú dirías que personalmente tienes poco, mucho, o ningún riesgo de contraer el VIH/SIDA?	Poco..... 1 Mucho..... 2 Ninguno..... 3 No sabe..... 7 No responde..... 8	
No.	Preguntas y filtros	Categorías de codificación	Pasar a
<b>P816</b>	Aquí en tu comunidad, ¿Existe algún establecimiento donde alguien pueda obtener una prueba confidencial para averiguar si está infectado por el VIH/SIDA?	Sí..... 1 No..... 2 No sabe..... 7 No responde..... 8	

<b>P717</b>	No tienes que decirme el resultado, pero ¿Te has hecho alguna vez una prueba de VIH/SIDA?	Sí..... No..... No responde.....	1 2 8	} 821
<b>P818</b>	¿Tú te hiciste voluntariamente la prueba de VIH/SIDA o alguien (escuela, empresa, personal de salud etc.) te solicitó hacerla?	Voluntaria..... Solicitada..... No responde.....	1 2 8	
<b>P819</b>	No tienes que decirme el resultado pero ¿Averiguaste el resultado de tu prueba?	Sí..... No..... No responde.....	1 2 8	
<b>P820</b>	¿Cuándo te realizaste la última prueba del VIH/SIDA?	En los últimos 12 meses..... Entre 1-2 años..... Entre 2-4 años..... Más de 4 años..... No sabe..... No responde.....	1 2 3 4 7 8	P901
<b>P821</b>	Te gustaría hacerte la prueba del SIDA?	Sí..... No.....	1 2	

## IX. PERCEPCIONES SOBRE LA PREVALENCIA DE VIH/SIDA

No.	Preguntas y filtros	Categorías de codificación		Pasar a
<b>P901</b>	.Piensas que:			
<b>A</b>	Ha aumentado el número de personas infectadas con VIH/SIDA en tu comunidad	Si ha aumentado..... No ha aumentado..... No sabe..... No responde.....	1 2 7 8	
<b>B</b>	Las personas infectadas con VIH/SIDA en tu comunidad reciben las atenciones médicas que necesitan	Si reciben..... No reciben..... No sabe..... No responde.....	1 2 7 8	
<b>C</b>	Las personas de tu comunidad se protegen del VIH/SIDA	Sí..... No ..... No sabe..... No responde.....	1 2 7 8	
<b>D</b>	Ha aumentado el número de personas infectadas con el VIH / SIDA en Haití	Si ha aumentado..... No ha aumentado..... No sabe..... No responde.....	1 2 7 8	
<b>E</b>	Ha aumentado el número de personas infectas con el VIH/ SIDA en República Dominicana	Si ha aumentado..... No ha aumentado..... No sabe..... No responde.....	1 2 7 8	
<b>F</b>	Ha aumentado el número de personas infectadas con el VIH/SIDA en el mundo	Si ha aumentado..... No ha aumentado..... No sabe..... No responde.....	1 2 7 8	

## Estigma y discriminación

No.	Preguntas y filtros	Categorías de codificación	Pasar a
P902	¿Estarías dispuesto(a) a comer con una persona si supieras que tiene el VIH o SIDA?	Sí..... 1 No..... 2 No sabe..... 7 No responde..... 8	
P903	¿Si un pariente del sexo masculino se contagiara con el VIH, el virus que causa el SIDA, estarías dispuesto(a) a cuidarlo en tu casa?	Sí..... 1 No..... 2 No sabe..... 7 No responde..... 8	
P904	¿Si un estudiante tiene el VIH/SIDA pero no presenta los síntomas de la enfermedad, crees que se le debe permitir seguir asistiendo a las clases?	Sí..... 1 No..... 2 No sabe..... 7 No responde..... 8	
P905	¿Si una pariente del sexo femenino se contagiara con el VIH, el virus que causa el SIDA, estarías dispuesto (a) a cuidarla en tu casa?	Sí..... 1 No..... 2 No sabe..... 7 No responde..... 8	
P906	¿Si un maestro(a) tiene el VIH pero no presenta los síntomas de la enfermedad, se le permitiría continuar enseñando en la escuela?	Sí..... 1 No..... 2 No sabe..... 7 No responde..... 8	
P907	¿Si conocieras un vendedor de comida o colmadero que tuviera el VIH, tú le comprarías comida?	Sí..... 1 No..... 2 No sabe..... 7 No responde..... 8	
P908	¿Si un miembro de tu familia se infecta del VIH, el virus que causa el SIDA, crees que:  <b>(LEER ALTERNATIVAS)</b>	Se debe mantener en secreto..... 1 Se debe compartir la información..... 2 Debe ser decisión del enfermo..... 3 No sabe..... 7 No responde..... 8	

## SECCIÓN X. ACCESO A PROGRAMAS DE SALUD

No.	Preguntas y filtros	Categorías de codificación	Pasar a
P1001	En algún momento durante los últimos 12 meses has acudido a algún servicio de salud para adolescentes?	Sí..... 1 No..... 2 No responde..... 8	} P1005
P1002	Por favor, dime el nombre del lugar donde acudiste a buscar esos servicios?	_____ Nombre del establecimiento _____ (Barrio/Localidad)	
P1003	Qué tipo de servicio estabas procurando?  <b>CIRCULE TODAS LAS QUE MENCIONE</b>	Consulta ginecológica (chequeo vaginal, papanicolau, etc)..... A Consulta urológica..... B Consulta de ITS (comezón en los genitales, flujo vaginal, se creía infectado(a))..... Consulta de embarazo..... C Atención del parto..... D Búsqueda de métodos anticonceptivos..... E Orientación psicológica..... F Información de servicios..... G Consejería de métodos..... H Consejería VIH/SIDA..... I Prueba de VIH/SIDA..... J Otro..... K (Especifique) L	
P1004	Dónde acudiste?	Hospital Público..... 1 Clínica Rural..... 2 Consultorio/Dispensario público..... 3 Clínica/Consultorio privado..... 4 ONG..... 5 Iglesia..... 6 Escuela..... 7 Otro..... 8 (Especifique)	} P1006
P1005	Por qué razón no has acudido a algún servicio de salud para adolescentes?	No ha tenido necesidad..... 1 No sabe dónde acudir..... 2 No los conoce..... 3 Le queda lejos..... 4 No hay en su comunidad..... 5 No le gusta..... 6 Otro..... 7 (Especifique)	
P1006	Conoces o has oído hablar de algún lugar donde le ofrezcan ayuda a las personas que están infectadas con el virus del VIH/SIDA?	Sí..... 1 No..... 2 →	P1008
P1007	Cuál es ese lugar?	ONG's..... 1 Hospital Público..... 2 Consultorio/Dispensario público..... 3 Clínica/Consultorio privado..... 4 Establecimientos de iglesia..... 5 Otro..... 6 (Especifique)	

No.	Preguntas y filtros	Categorías de codificación	Pasar a
P1008	¿De quién has aprendido la mayor parte de las cosas sobre cómo cuidar tu salud?	Tus padres..... 01 Otros parientes..... 02 Amigos(as)..... 03 Profesor(a)..... 04 Profesor(a) de deportes..... 05 Orientador..... 06 Radio..... 07 Televisión..... 08 Folletos/revistas..... 09 Nadie en especial..... 10 Otro _____ 11 (Especifique)	
P1009	¿Cuando quieres saber algo o conversar sobre la sexualidad, a quién principalmente tú le preguntas o con quién tú conversas?	No pregunta a nadie..... 0 Sus padres..... 1 Otros parientes..... 2 Amigos(as)..... 3 Profesor..... 4 Profesor de deportes..... 5 Orientador..... 6 A su pareja..... 7 Otro _____ 8 (Especifique)	
P1010	¿A que tipo de actividades para aprender sobre el VIH/SIDA asistirías?	Obras de teatro..... 1 Charlas..... 2 Talleres..... 3 Otraa _____ No sabe..... 7	
P1011	¿Has asistido a alguna charla o taller sobre VIH/SIDA?	Sí..... 1 No..... 2	
P1012	¿En cuáles actividades has participado?	Multiplicadores /facilitadotes..... 1 Otros _____ 8 (Especifique)	

**¡MUCHAS GRACIAS POR TU TIEMPO!**

## Cuestionario a proveedores de salud :

Mi nombre es \_\_\_\_\_. Yo trabajo para Catholic Relief Services, estamos haciendo un estudio para identificar necesidades en la oferta de servicios para la prevención y tratamiento del VIH-SIDA. Agradecemos tu ayuda al responder esta entrevista, la cual tomará aproximadamente 10 minutos.

A) Identificar cuántos establecimientos ofrecen los servicios de salud sexual reproductiva y atención a las personas que viven con VIH-SIDA.

Nombres del centro \_\_\_\_\_

Dirección \_\_\_\_\_

Nombre del director o encargado \_\_\_\_\_

Teléfono \_\_\_\_\_

E-mail \_\_\_\_\_

B)

1. ¿Cuáles servicios para la prevención y el tratamiento de VIH-SIDA ofrece este centro?

Prueba del VIH \_\_\_\_\_

Consejería pre y post prueba \_\_\_\_\_

Suministro de retrovirales \_\_\_\_\_

Otro tipo de servicios \_\_\_\_\_

¿Del total de personas que se han hecho la prueba este último año, Cuántas han hecho consejería pre y post prueba?

a. Se han hecho la prueba \_\_\_\_\_

b. Han hecho consejería pre prueba \_\_\_\_\_

c. Han hecho consejería post prueba \_\_\_\_\_

3. ¿Podría usted decirnos cuántas personas han resultado positivas ( solo queremos la cifra, no nombres) ?

4. ¿Cuántas personas en este establecimiento trabajan en la prevención y el tratamiento del VIH-SIDA?

De estas personas, cuántas son:

a. Médicos \_\_\_\_\_

b. Enfermeras \_\_\_\_\_

c. Laboratoristas \_\_\_\_\_

d. Nutricionistas \_\_\_\_\_

e. Infectólogos \_\_\_\_\_

5. ¿Piensa usted que este centro está equipado adecuadamente para la atención de pacientes con VIH-SIDA? \_\_\_\_\_

6. ¿Por qué? \_\_\_\_\_





