

Inversión Social en la Infancia en Paraguay y análisis de su impacto en algunos indicadores relacionados con la niñez

Para toda la infancia
Salud, Educación, Igualdad, Protección
ASÍ LA HUMANIDAD AVANZA



Inversión en la Infancia en Paraguay y su impacto

Resumen ejecutivo

- La Inversión Social en la Infancia ha aumentado sostenidamente desde el año 2004.
- En el 2006, el 24% del presupuesto de la Administración Central se destinó a la Inversión en la Infancia.
- Para el 2007 están previstos unos US\$ 552 millones.
- La mayor asignación de recursos hacia la infancia impactó positivamente en las condiciones de vida de niños, niñas y adolescentes especialmente de los estratos más vulnerables.
- Existen áreas que requieren una mayor atención.
- Es imperativo proteger programas considerados prioritarios y de alto impacto para el bienestar de nuestra niñez.

Inversión Social en la Infancia en Paraguay

Para toda la infancia
Salud, Educación, Igualdad, Protección
ASÍ LA HUMANIDAD AVANZA

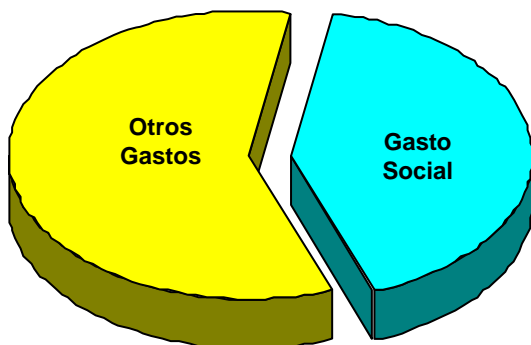


La Inversión Social en la Infancia en Paraguay incluye:

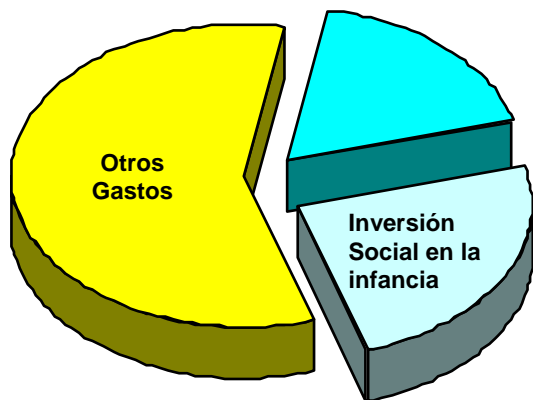
- Recursos para la Educación, desde la Inicial hasta la Media.
- Programas directos como el Programa Ampliado de Inmunizaciones (PAI) y el Programa de Asistencia Alimentaria y Nutricional (PROAN), así como una porción de los recursos destinados a la Atención Primaria y Especializada en la Salud.
- Una porción de recursos destinados a Agua Potable y Saneamiento Básico.
- Una porción de recursos destinados a la Promoción Social y Protección de la Niñez.

Inversión Social en la Infancia en Paraguay

Presupuesto General de la Nación: Ejecución 2006



Del total ejecutado, **42%** se destinó al **Gasto Social** en su conjunto.

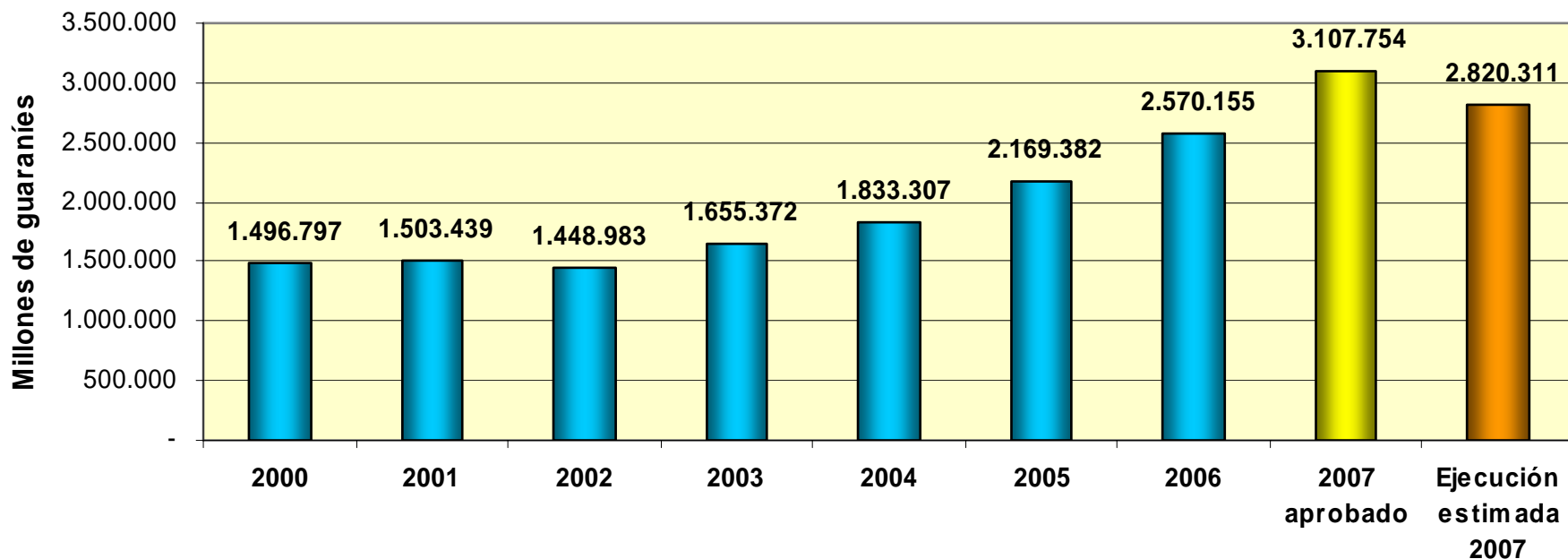


A su vez el **57%** del Gasto Social representa la **Inversión en la Infancia** (24% del total ejecutado) US\$ 457 millones

Inversión Social en la Infancia en Paraguay

Evolución 2000-2006 y perspectivas 2007

Inversión en la infancia
en millones de guaraníes corrientes



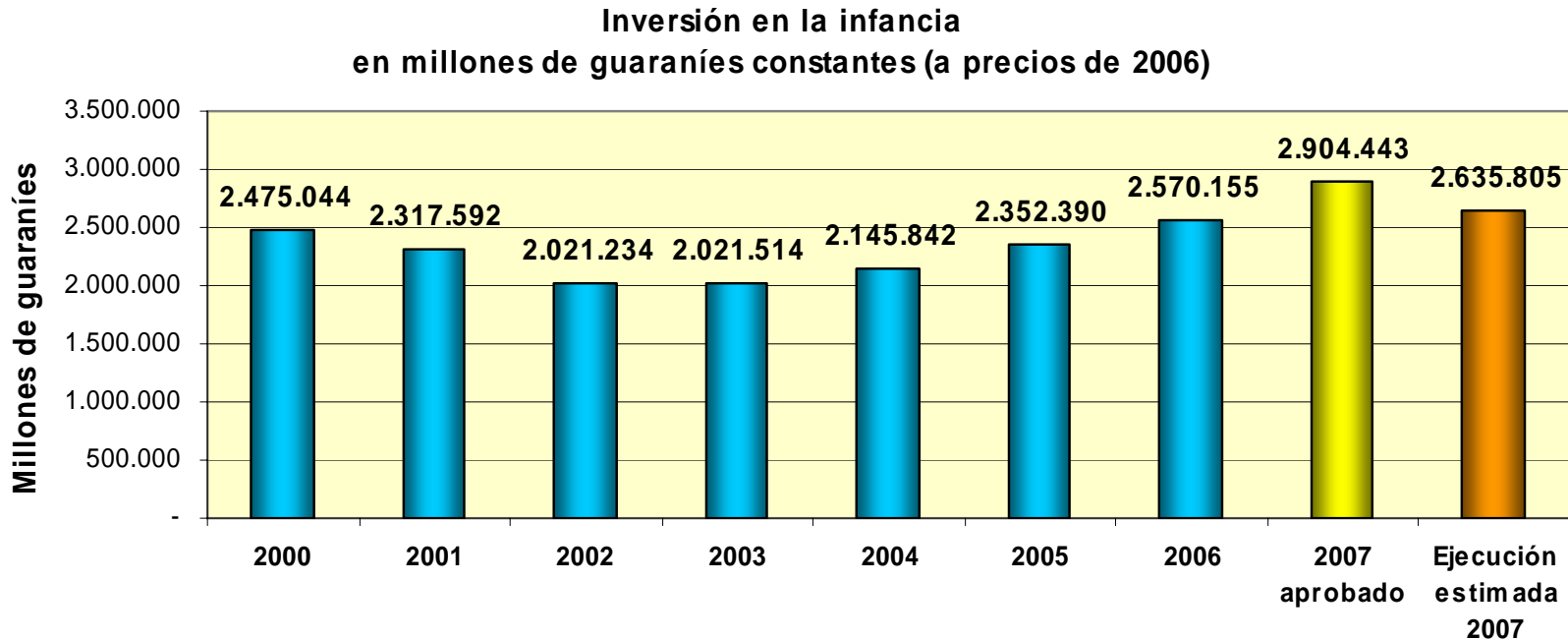
Estancamiento periodo 2000-2002. A partir del año 2004 la Inversión en la Infancia experimenta un proceso de recuperación. El 2006 fue 18% superior al año anterior y se estima que en el 2007 podría incrementarse adicionalmente un 10%.

Para toda la infancia
Salud, Educación, Igualdad, Protección
ASÍ LA HUMANIDAD AVANZA



Inversión Social en la Infancia en Paraguay

Evolución 2000-2006 y perspectivas 2007

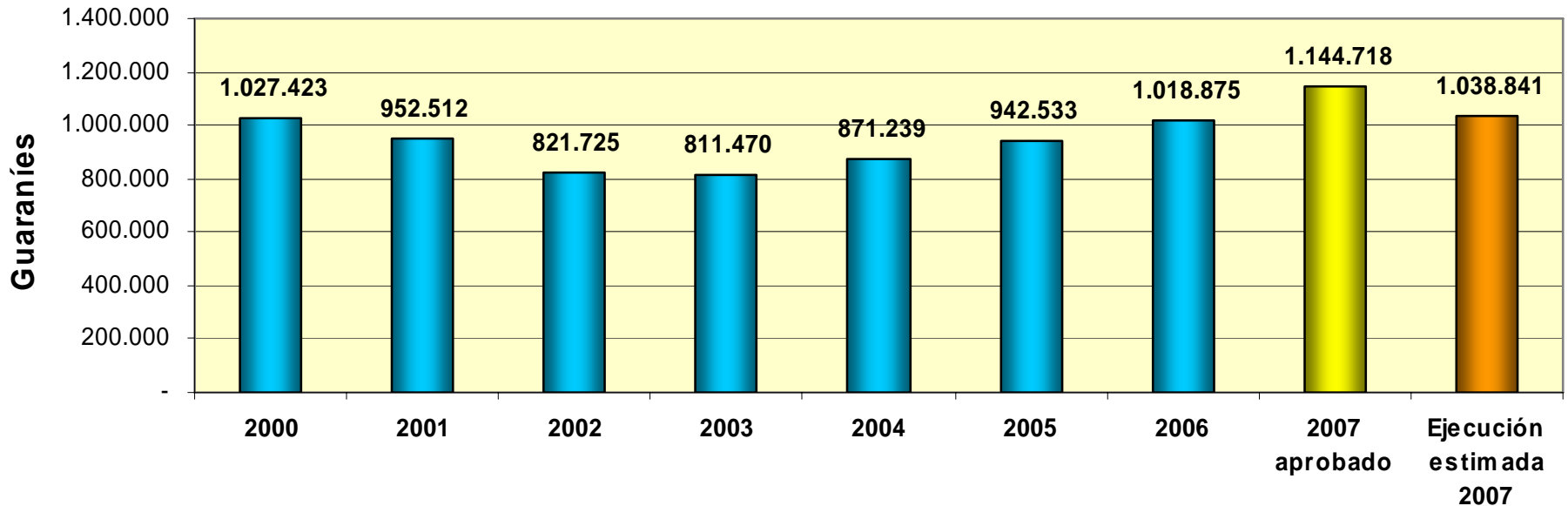


Al descontar el efecto inflación, la Inversión en la Infancia experimentó una caída en el periodo 2000-2003. En el periodo 2004-2006 el aumento fue de 27%. Los niveles actuales son ligeramente superiores al año 2000.

Inversión Social en la Infancia en Paraguay

Evolución 2000-2006 y perspectivas 2007

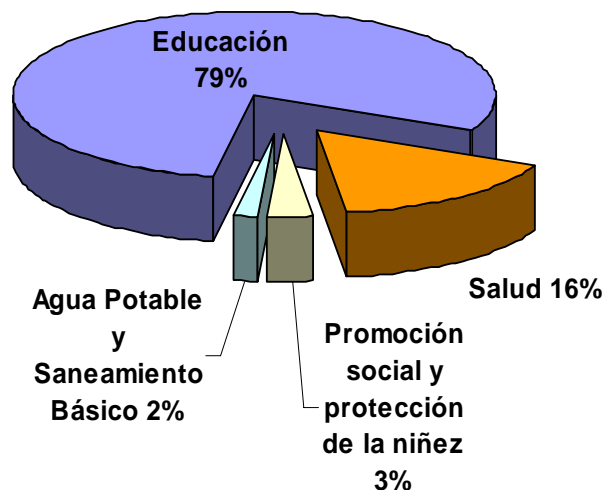
Inversión anual per cápita (por niño/a) en guaraníes constantes de 2006



A pesar de la recuperación experimentada desde el 2004 en la Inversión en la Infancia, en el 2006 la inversión por niño fue similar a la del 2000. No obstante, actualmente se obtienen mayores resultados con recursos similares.

Inversión Social en la Infancia en Paraguay

Composición de la Inversión en la Infancia 2006, por sectores



Presupuesto Ejecutado	%
Variación Porcentual Total 2005-2006	18,5
Educación y Cultura	16,3
Salud	23,3
Promoción Social y Protección de la Niñez	72,7
Agua Potable y Saneamiento Básico	11,8

La inversión en Educación representó el 79% del total de la Inversión en la Infancia en el 2006. Sin embargo, se requiere aumentar los recursos para otros sectores y mejorar la eficiencia de manera a asegurar una mayor integralidad.

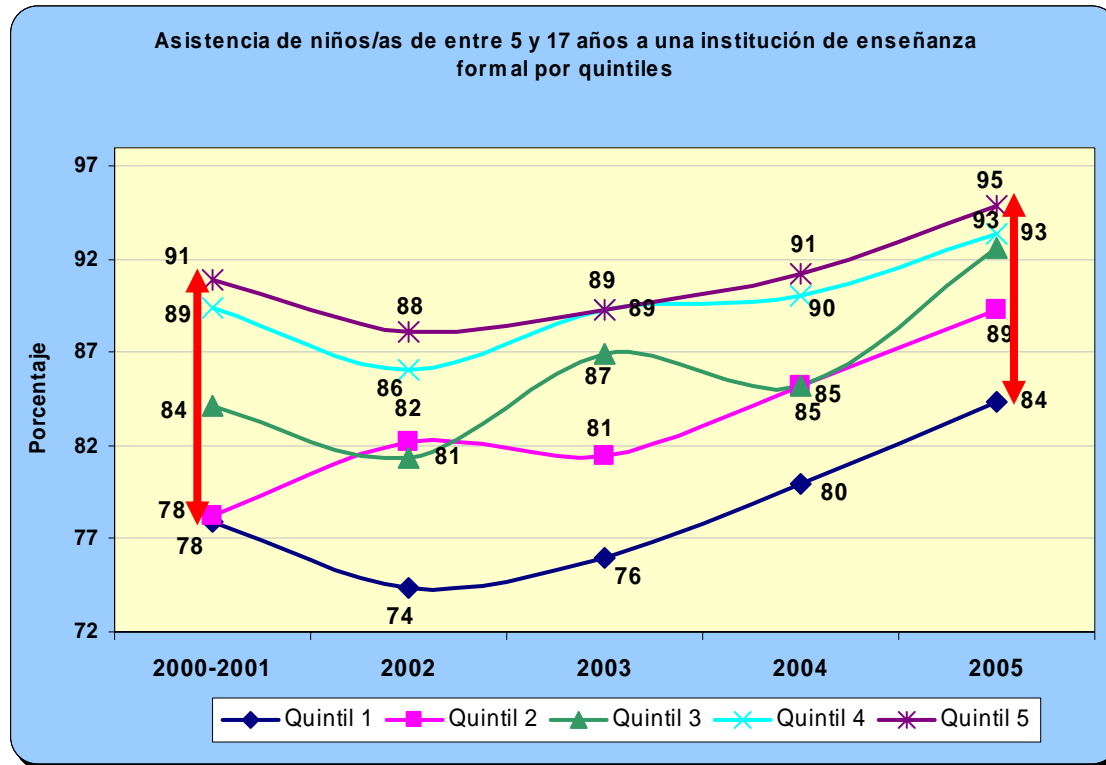
Inversión Social en la Infancia: Análisis de su impacto en algunos indicadores relacionados a la niñez.

Para toda la infancia
Salud, Educación, Igualdad, Protección
ASÍ LA HUMANIDAD AVANZA



Impacto en algunos indicadores de la niñez

Asistencia a Instituciones Educativas



Fuente: Proyecto PNUD-UNICEF-UNFPA Gasto Social en el Presupuesto con datos de las Encuestas de Hogares DGEEC.

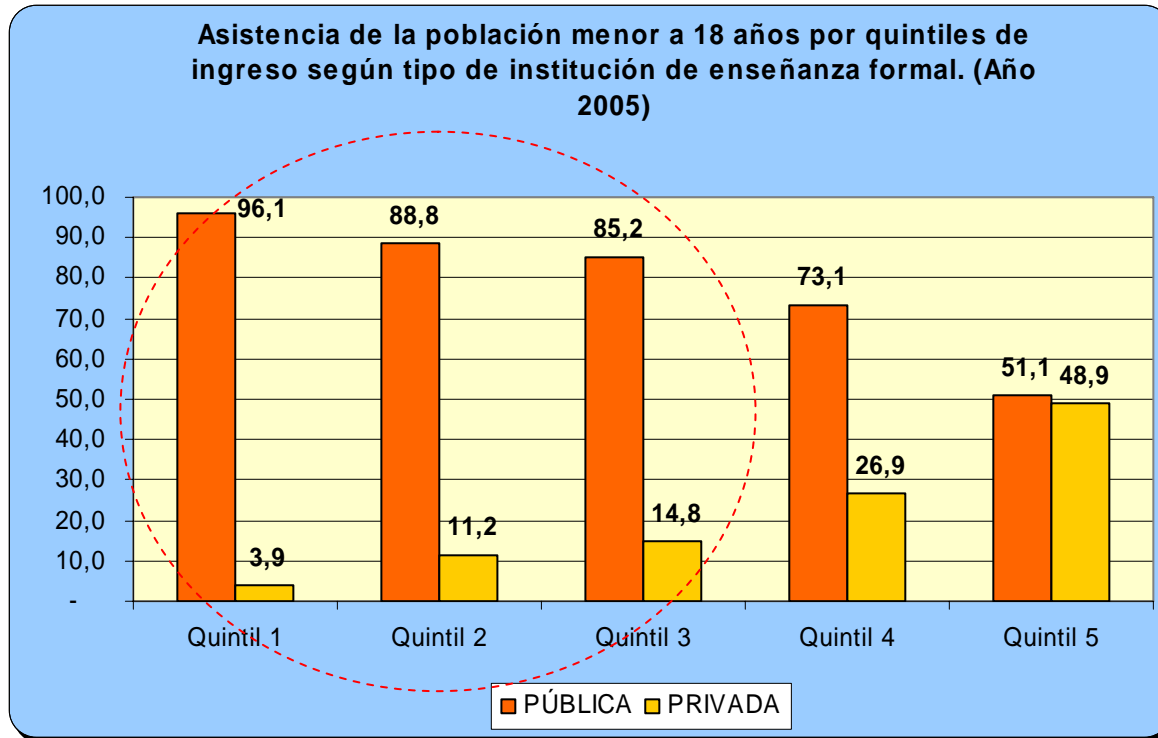
A partir de 2003 se registró un sostenido aumento en la asistencia escolar en todos los niveles, beneficiándose particularmente el 20% de menor poder adquisitivo de la población. Sin embargo, aún subsiste una importante diferencia en el acceso.

Para toda la infancia
Salud, Educación, Igualdad, Protección
ASÍ LA HUMANIDAD AVANZA



Impacto en algunos indicadores de la niñez

Asistencia a Instituciones Educativas Públicas y Privadas

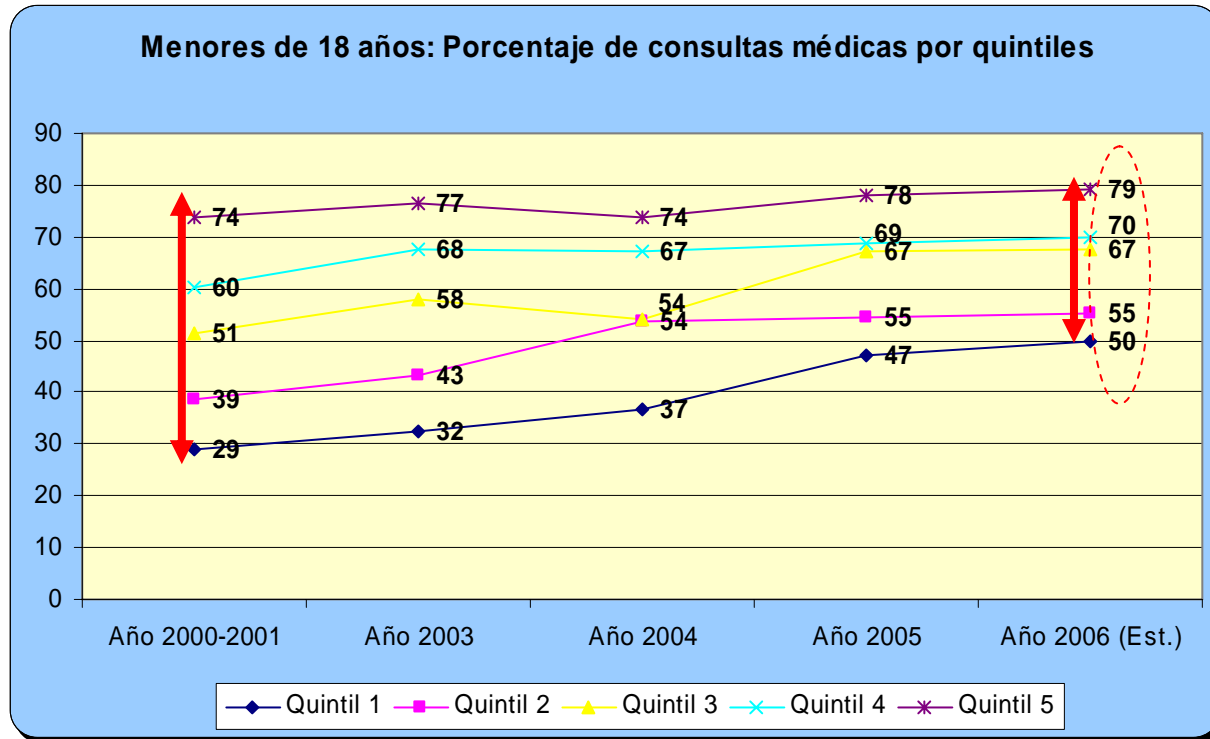


Fuente: Proyecto PNUD-UNICEF-UNFPA Gasto Social en el Presupuesto con datos de las Encuestas de Hogares DGEEC.

El 60% más pobre de la población asiste principalmente a instituciones públicas (90%), por eso resulta fundamental continuar invirtiendo recursos en la Educación.

Impacto en algunos indicadores de la niñez

Consultas médicas



Fuente: Proyecto PNUD-UNICEF-UNFPA Gasto Social en el Presupuesto con datos de las Encuestas de Hogares DGEEC.

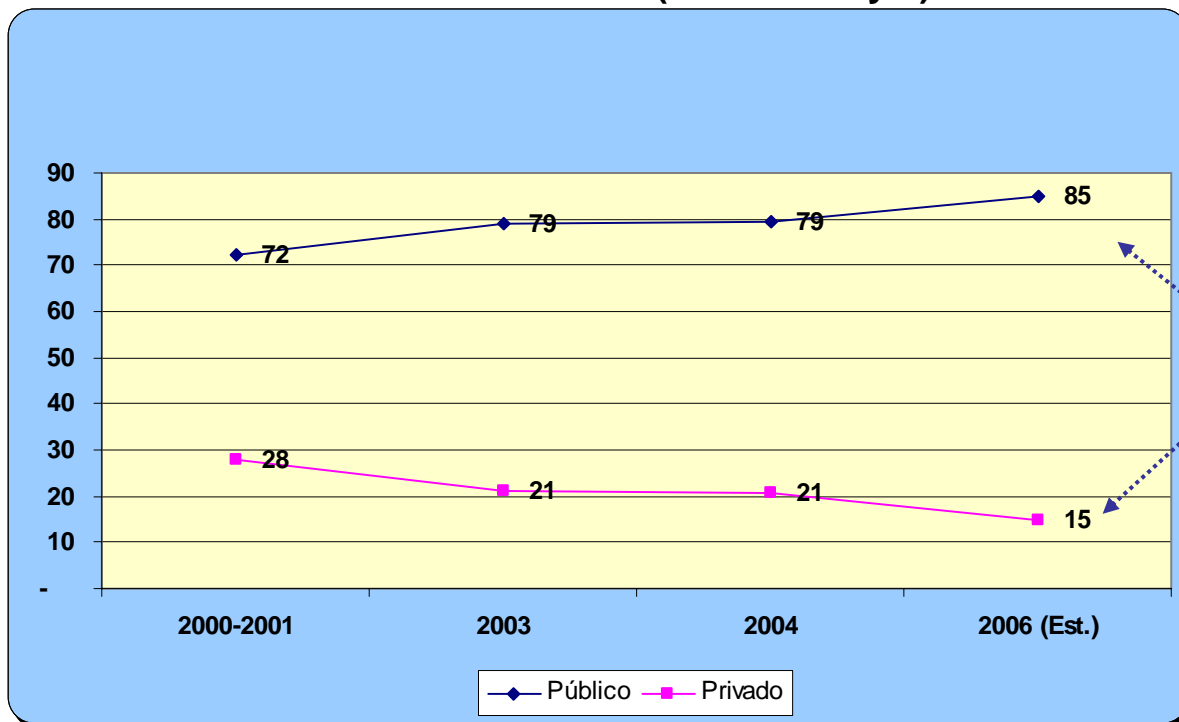
La inversión en salud ha permitido aumentar el acceso a consultas médicas; especialmente del 20% menos favorecido (del 29% subió al 50%). Sin embargo, también es importante recordar que la oferta necesita seguir mejorando, ya que sólo 1 de cada 2 niño/as en pobreza extrema accede a una consulta médica cuando lo requiere.

Para toda la infancia
Salud, Educación, Igualdad, Protección
ASÍ LA HUMANIDAD AVANZA



Impacto en algunos indicadores de la niñez

Consultas médicas públicas y privadas de los estratos menos favorecidos (Quintiles 1 y 2)



De los que acceden a Consultas (alrededor de 50%), 85% lo hace en Instituciones públicas y 15% en privadas

Fuente: Proyecto PNUD-UNICEF-UNFPA Gasto Social en el Presupuesto con datos de las Encuestas de Hogares DGEEC.

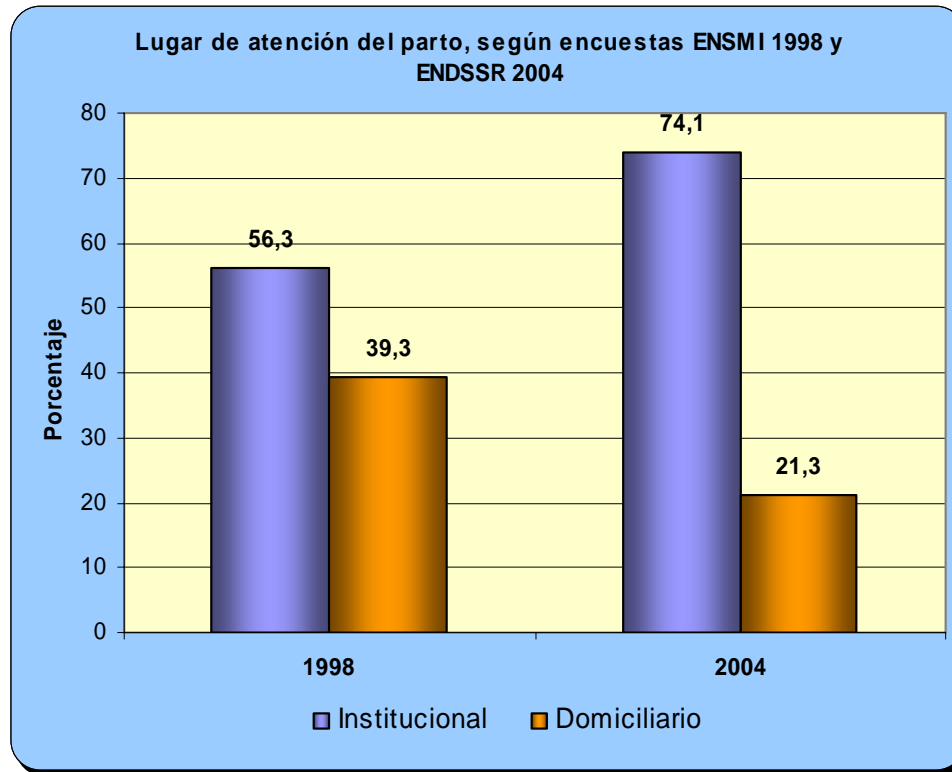
Los niños y niñas consultan crecientemente en instituciones de salud pública, reduciéndose las consultas en la medicina privada.

Para toda la infancia
Salud, Educación, Igualdad, Protección
ASÍ LA HUMANIDAD AVANZA

unicef 

Impacto en algunos indicadores de la niñez

Partos institucionales



Fuente: Encuesta Nacional de Salud Materno Infantil 1998. Encuesta Nacional de Demografía y Salud Sexual y Reproductiva 2004

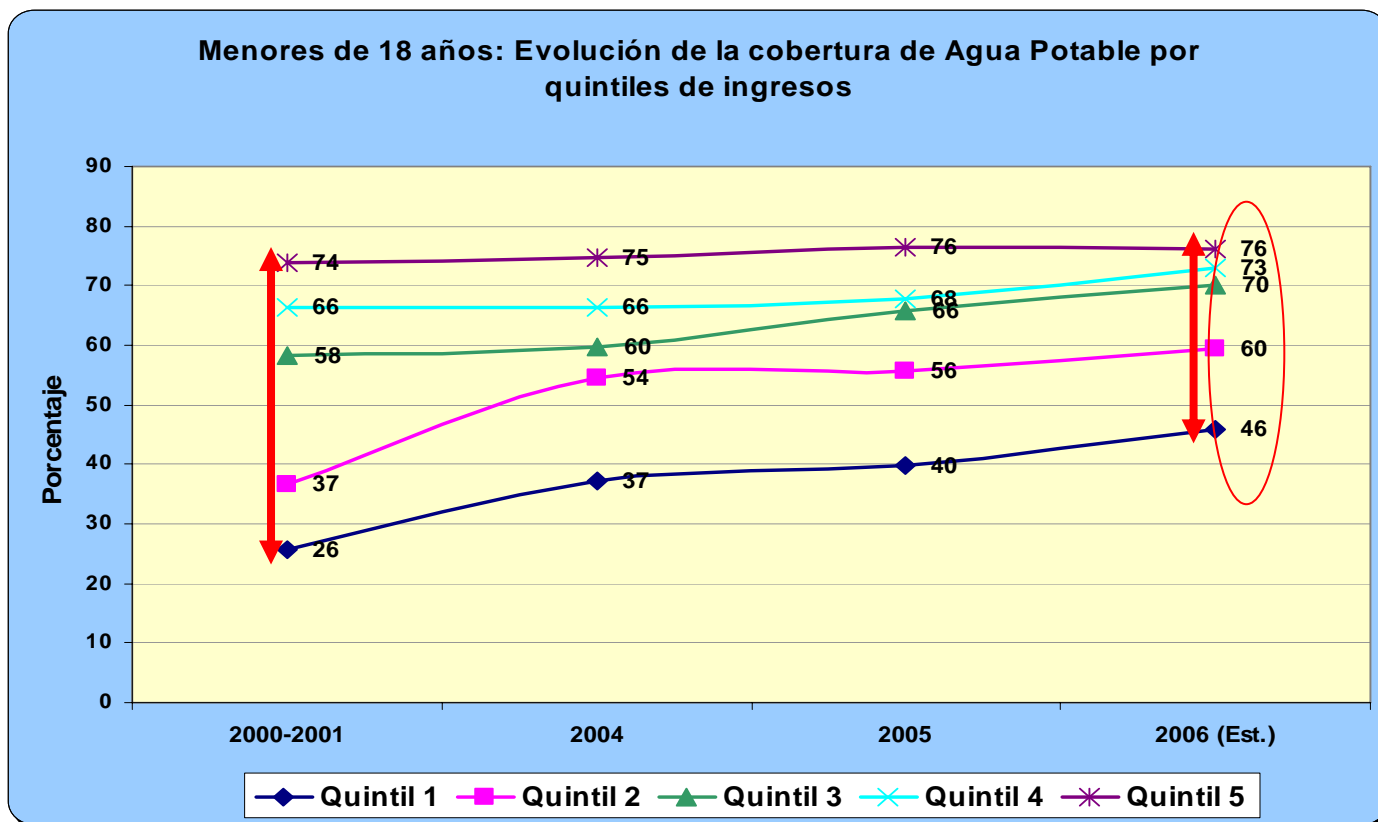
La atención institucionalizada del parto experimentó un aumento significativo en el periodo 1998-2004.

Para toda la infancia
Salud, Educación, Igualdad, Protección
ASÍ LA HUMANIDAD AVANZA



Impacto en algunos indicadores de la niñez

Agua Potable (análisis por quintiles)



Fuente: Proyecto PNUD-UNICEF-UNFPA Gasto Social en el Presupuesto con datos de las Encuestas de Hogares DGEEC.

El acceso a agua potable del 20% más pobre ha aumentado considerablemente, pasando del 26% en el 2000 al 46% en el 2006. Sin embargo, más de la mitad de los niños y niñas del Quintil más pobre continúa sin acceder a agua potable.

Para toda la infancia
Salud, Educación, Igualdad, Protección
ASÍ LA HUMANIDAD AVANZA



Consideraciones finales.

Para toda la infancia
Salud, Educación, Igualdad, Protección
ASÍ LA HUMANIDAD AVANZA



La inversión social en la infancia está teniendo impacto positivo en las condiciones de vida de niños y niñas, sobre todo en aquellos que pertenecen a sectores más vulnerables.

Pero todavía su magnitud resulta insuficiente y se requiere mejorar su eficiencia en la implementación y focalización. Especialmente fortalecer y mejorar la gestión de programas considerados estratégicos para la infancia.

Invertir en la niñez respetando sus derechos es la base de una sociedad justa, una economía fuerte y un país libre de pobreza.

**Para toda la infancia
Salud, Educación, Igualdad, Protección
ASÍ LA HUMANIDAD AVANZA**

