

Objectif

Réduire de moitié le nombre de cas de malnutrition sévère et modérée chez les enfants de moins de cinq ans

» Malnutrition des enfants



Prévalence de la malnutrition chronique

Pays où 40 % des moins de cinq ans ou plus souffrent d'un retard de croissance

Corée, Rép. pop. dém.	60
Zambie	59
Burundi	57
Népal	54
Afghanistan	52
Yémen	52
Ethiopie	51
Madagascar	49
Malawi	49
Cambodge	46
Guatemala	46
Inde	46
Nigeria	46
Bangladesh	45
Congo, Rép. dém.	45
Lesotho	44
Mauritanie	44
Tanzanie	44
Rwanda	43
Comores	42
Lao, Rép. dém. pop.	41
Bhoutan	40
Niger	40

Source pour tous les tableaux et graphiques : UNICEF, 2001

Résultats

La proportion d'enfants souffrant d'insuffisance pondérale a reculé de 32 à 28 % dans les pays en développement au cours de la décennie. C'est en Asie de l'Est et dans le Pacifique que les progrès les plus remarquables ont été enregistrés.

Mais...

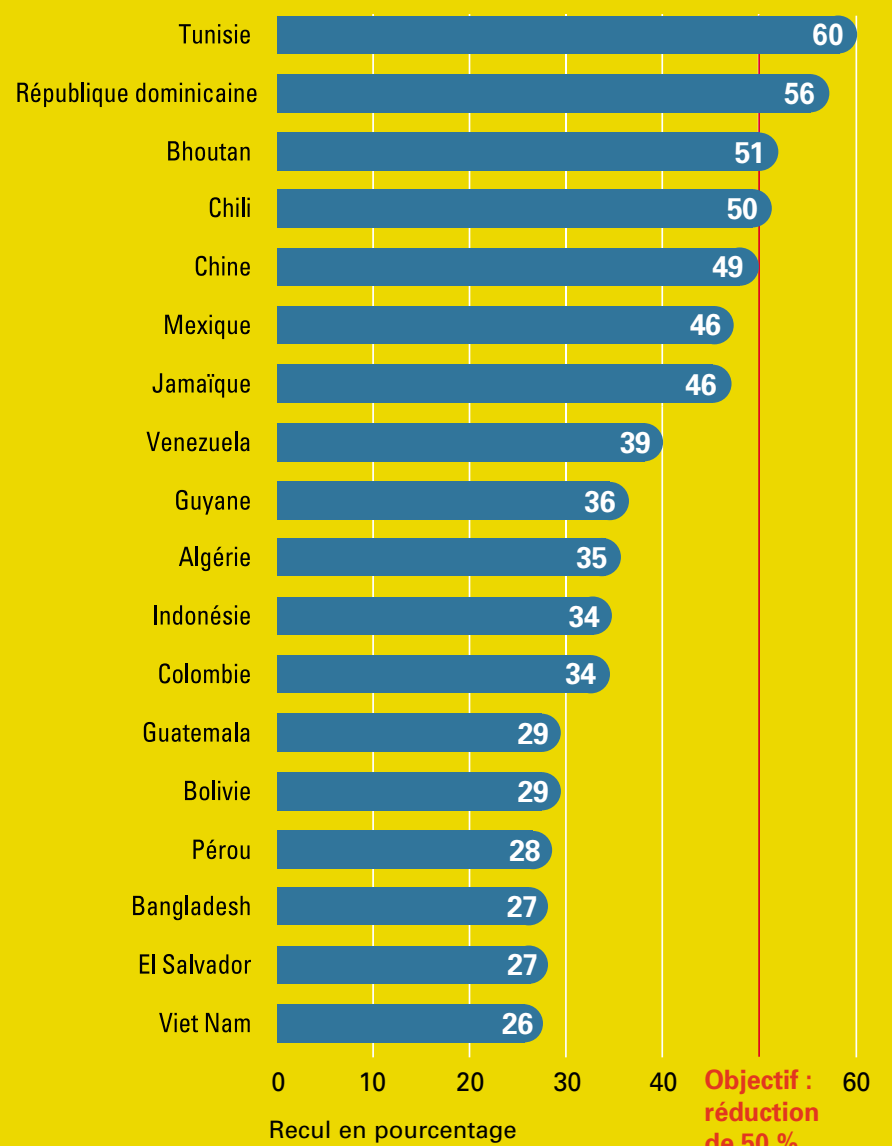
Le grand nombre de femmes et d'enfants sous-alimentés en Asie du Sud et en Afrique subsaharienne pose un obstacle majeur à la survie et au développement des enfants. Des progrès peuvent être réalisés lorsque la prestation de services de base va de pair avec des initiatives qui informent les communautés et les familles (notamment les femmes) et leur donnent les moyens de garantir une nutrition adéquate et de prévenir les maladies infectieuses.

Défi à relever

La malnutrition est liée à près de la moitié des décès d'enfants dans le monde. Les enfants malnutris offrent une résistance moindre aux infections et sont en plus grand danger de mourir de maladies infantiles communes telles que la diarrhée ou les infections respiratoires, et ceux qui survivent connaissent souvent une malnutrition chronique qui les plonge dans un cycle vicieux de maladies récurrentes et de problèmes de croissance.

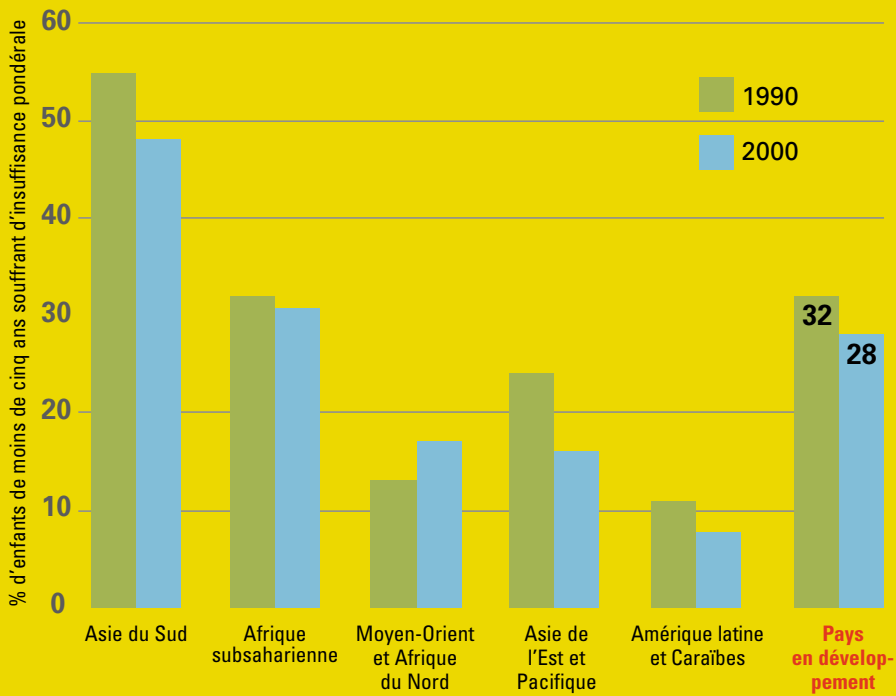
Progrès accomplis durant les années 90

Pays où la prévalence de l'insuffisance pondérale a reculé de 25 % ou plus



LE STATUT NUTRITIONNEL S'AMÉLIORE

Pourcentage d'enfants de moins de cinq souffrant d'insuffisance pondérale, 1990 et 2000

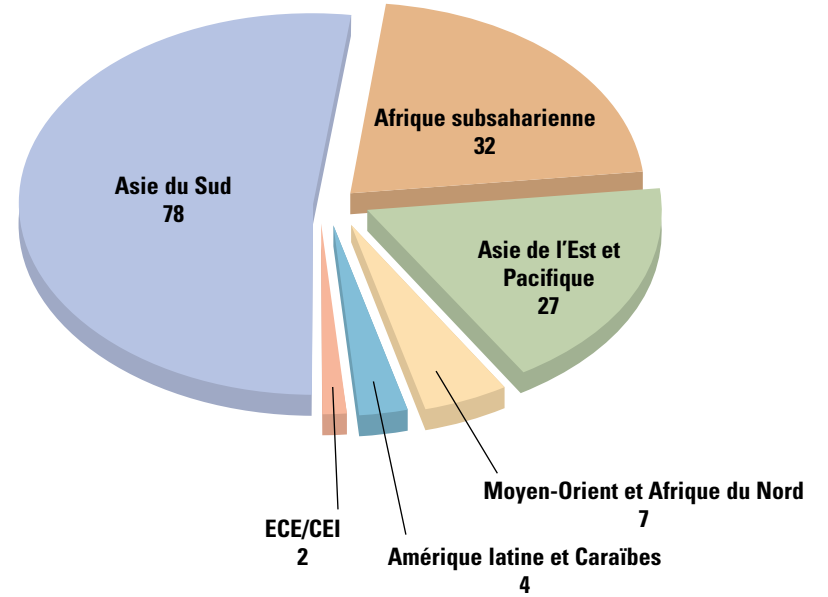


La région ECE/CEI ne figure pas sur ce tableau en raison de l'insuffisance des données pour 1990.

150 millions d'enfants des pays en développement sont encore sous-alimentés

Plus de la moitié des enfants souffrant d'insuffisance pondérale vivent en Asie du Sud

Chiffres en millions



Pourcentage d'enfants de moins de cinq ans souffrant d'insuffisance pondérale

Afrique subsaharienne

Botswana	13
Zimbabwe	13
Congo	14
Lesotho	16
Maurice	16
Sao Tomé et Príncipe	16
Gambie	17
Sénégal	18
Cameroun	21
Côte d'Ivoire	21
Guinée	23
Guinée-Bissau	23
Kenya	23
Mauritanie	23
République centrafricaine	24
Comores	25
Ghana	25
Malawi	25
Togo	25
Zambie	25
Mozambique	26
Somalie	26
Ouganda	26
Nigéria	27
Sierra Leone	27
Tchad	28
Bénin	29
Rwanda	29
Tanzanie	29
Moyenne régionale	30
Madagascar	33
Burkina Faso	34
Congo, Rép. dém.	34
Niger	40
Mali	43
Erythrée	44
Burundi	45
Ethiopie	47

Moyen-Orient et Afrique du Nord

Liban	3
Territoire palestinien occupé	4
Tunisie	4
Jordanie	5
Libye	5
Algérie	6
Qatar	6
Bahreïn	9
Koweït	10
Iran	11
Egypte	12
Syrie	13
Arabie saoudite	14
Emirats arabes unis	14
Moyenne régionale	15
Irak	16
Soudan	17
Djibouti	18
Oman	24
Yémen	46

Asie de l'Est et Pacifique

Chine	10
Mongolie	13
Moyenne régionale	17
Malaisie	18
Indonésie	26
Philippines	28
Viet Nam	33
Myanmar	36
Lao, Rép. dém. pop.	40
Cambodge	46
Corée, Rép. pop. dém.	60

Asie du Sud

Bhoutan	19
Sri Lanka	33
Pakistan	38
Maldives	43
Moyenne régionale	46
Népal	47
Inde	47
Bangladesh	48
Afghanistan	48

Amérique latine et Caraïbes

Chili	1
Cuba	4
Jamaïque	4
Costa Rica	5
République dominicaine	5
Paraguay	5
Uruguay	5
Venezuela	5
Brésil	6
Colombie	7
Panama	7
Moyenne régionale	8
Mexique	8
Pérou	8
Bolivie	10
El Salvador	12
Guyana	12
Nicaragua	12
Equateur	15
Guatemala	24
Honduras	25
Haïti	28

ECE/CEI

Croatie	1
Yougoslavie	2
Arménie	3
Géorgie	3
Moldova, Rép. de	3
Fédération de Russie	3
Ukraine	3
Bosnie-Herzégovine	4
Kazakhstan	4
Ex-République yougoslave de Macédoine	6
Moyenne régionale	7
Turquie	8
Kirghizistan	11
Albanie	14
Azerbaïdjan	17
Ouzbékistan	19

Données anciennes ou inexistantes :

Afrique subsaharienne : Angola, Cap Vert, Guinée équatoriale, Gabon, Liberia, Namibie, Seychelles, Afrique du Sud, Swaziland

Moyen-Orient et Afrique du Nord : Chypre, Maroc

Asie de l'Est et Pacifique : Brunei Darussalam, Iles Cook, Timor oriental, Micronésie (Féd. des Etats de), Fidji, Kiribati, Iles Marshall, Nauru, Niue, Palaos, Papouasie-Nouvelle-Guinée, République de Corée, Samoa, Singapour, Iles Salomon, Thaïlande, Tonga, Tuvalu, Vanuatu

Amérique latine et Caraïbes : Antigua et Barbuda, Argentine, Bahamas, Barbade, Belize, Dominique, Grenade, Saint-Kitts et Nevis, Sainte-Lucie, Saint-Vincent/Grenadines, Surinam, Trinité et Tobago

ECE/CEI : Bélarus, République tchèque, Estonie, Hongrie, Lettonie, Lituanie, Pologne, Roumanie, Slovaquie, Tadjikistan, Turkménistan

