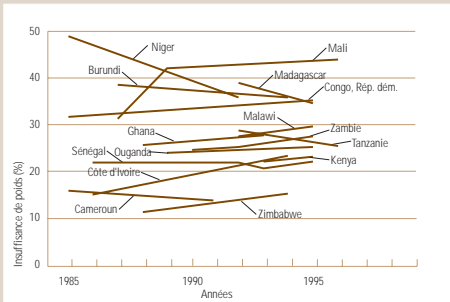
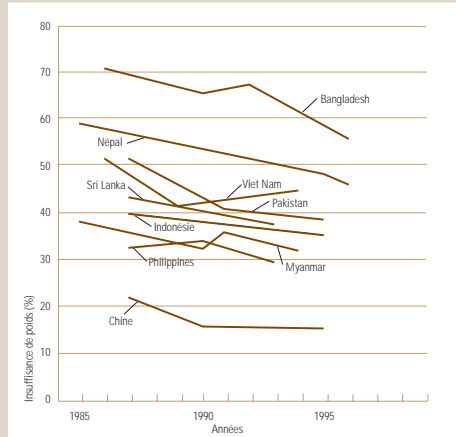


Fig. 2 Tendances de la malnutrition, enfants de moins de cinq ans, par régions

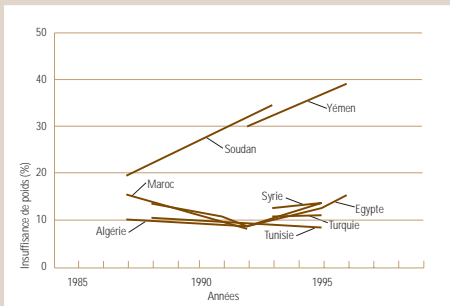
Le diagramme montre les tendances de la malnutrition dans 41 pays (quatre régions), groupant la moitié des enfants de moins de cinq ans du monde en développement. Les pays ayant moins d'un million d'enfants de cet âge n'ont pas été pris en compte, même quand on disposait des données adéquates.



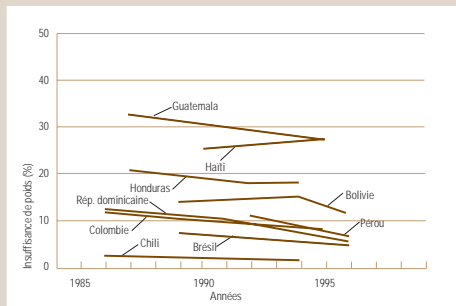
Afrique au sud du Sahara



Asie et Pacifique



Afrique du Nord et Moyen-Orient



Amérique latine et Caraïbes

Note: la malnutrition est mesurée en pourcentages d'enfants de moins de cinq ans présentant un poids pour l'âge inférieur de deux écarts-types à la valeur médiane de la population de référence NCHS. Les taux ont été ajustés en fonction de l'âge: pour certains pays, données et taux concernent des enfants de moins de trois ans.

Source: UNICEF, 1997.