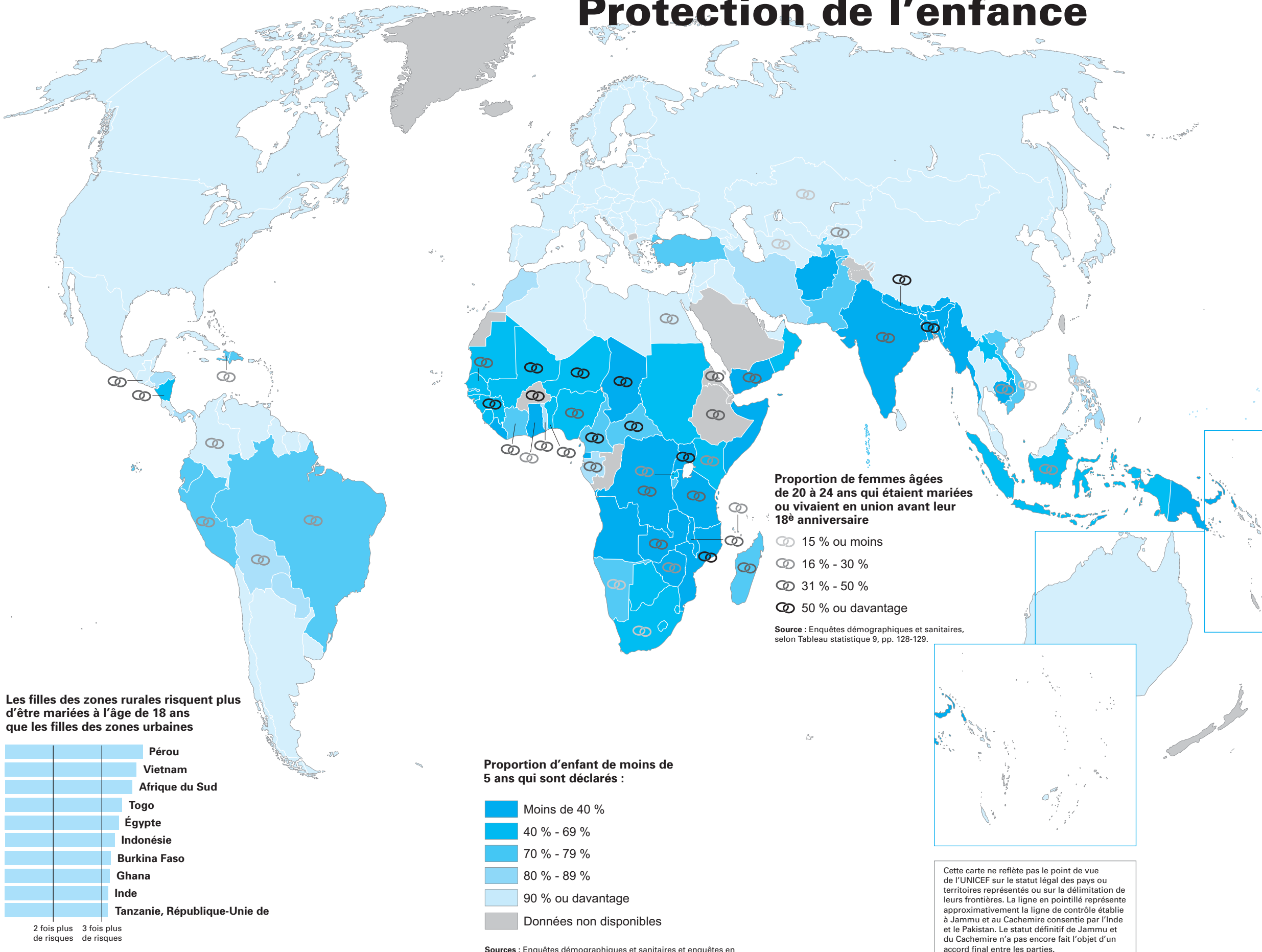


Protection de l'enfance

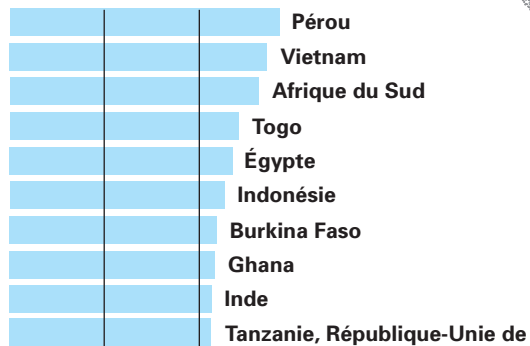


Proportion de femmes âgées de 20 à 24 ans qui étaient mariées ou vivaient en union avant leur 18^e anniversaire

- 15 % ou moins
- 16 % - 30 %
- 31 % - 50 %
- 50 % ou davantage

Source : Enquêtes démographiques et sanitaires, selon Tableau statistique 9, pp. 128-129.

Les filles des zones rurales risquent plus d'être mariées à l'âge de 18 ans que les filles des zones urbaines

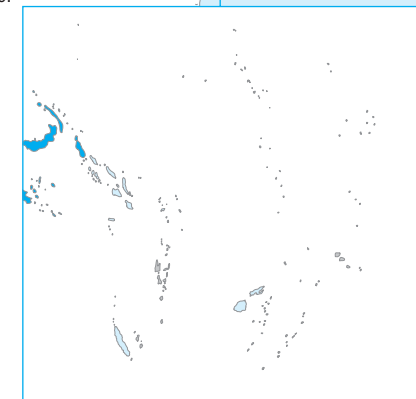


2 fois plus de risques 3 fois plus de risques

Proportion d'enfant de moins de 5 ans qui sont déclarés :

- Moins de 40 %
- 40 % - 69 %
- 70 % - 79 %
- 80 % - 89 %
- 90 % ou davantage
- Données non disponibles

Sources : Enquêtes démographiques et sanitaires et enquêtes en grappes à indicateur multiple, selon le Tableau statistique 9, pp. 128-129.



Cette carte ne reflète pas le point de vue de l'UNICEF sur le statut légal des pays ou territoires représentés ou sur la délimitation de leurs frontières. La ligne en pointillé représente approximativement la ligne de contrôle établie à Jammu et au Cachemire consentie par l'Inde et le Pakistan. Le statut définitif de Jammu et du Cachemire n'a pas encore fait l'objet d'un accord final entre les parties.