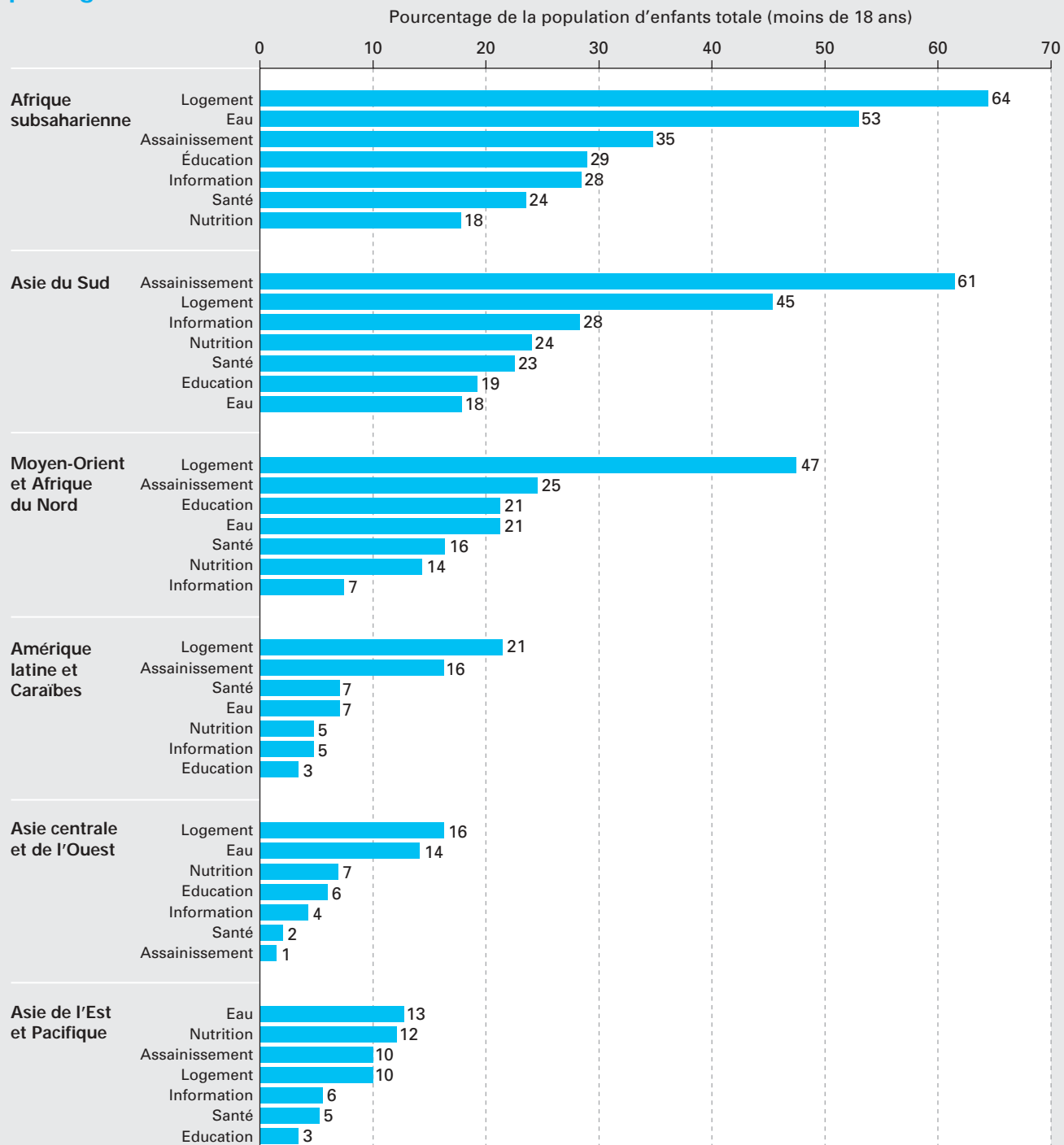


**Figure 2.2 Privations graves chez les enfants du monde en développement, par région**

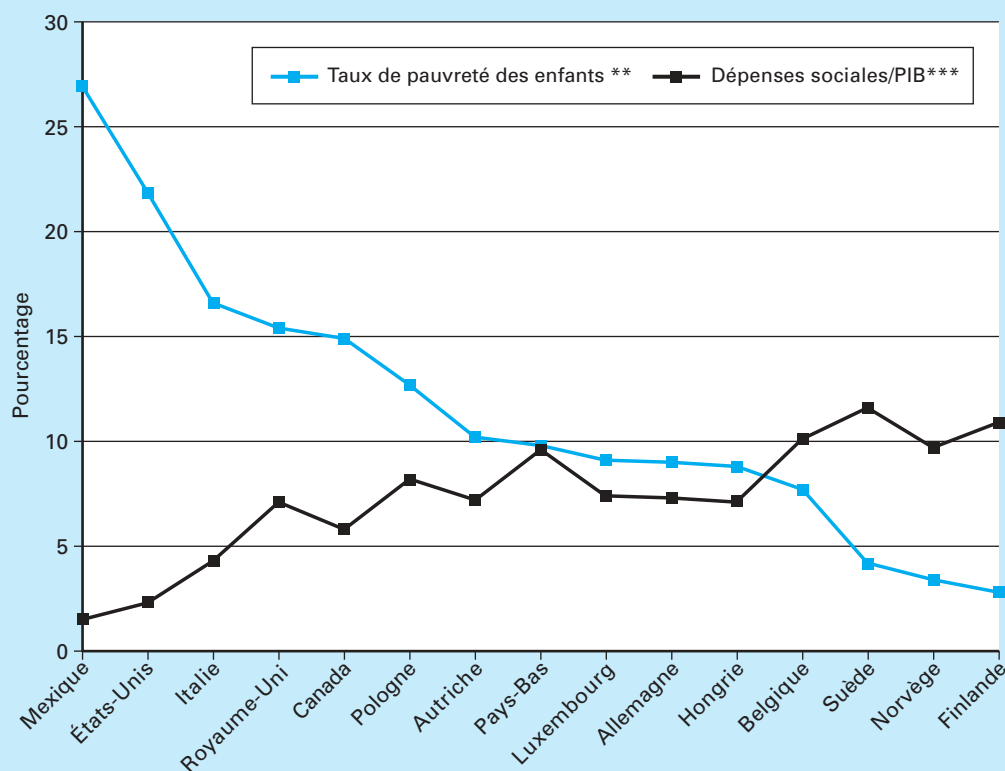


\*Voir Figure 2.1, page 19, la définition des privations.

Fourchette d'âge – Education : 7-18 ans ; Information : plus de 3 ans ; Nutrition : moins de 5 ans.

Sources : Gordon, David, et al., *Child poverty in the developing world*, The Policy Press, Bristol, UK, Octobre 2003. Note : Les données utilisées dans l'étude d'origine ont été mises à jour en utilisant les Enquêtes démographiques et sanitaires (EDS) et les Enquêtes en grappes à indicateurs multiples (EGIM).

## Dépenses sociales et pauvreté des enfants dans certains pays\* de l'OCDE



\*Sélection de pays : fin des années 90 au début des années 2000

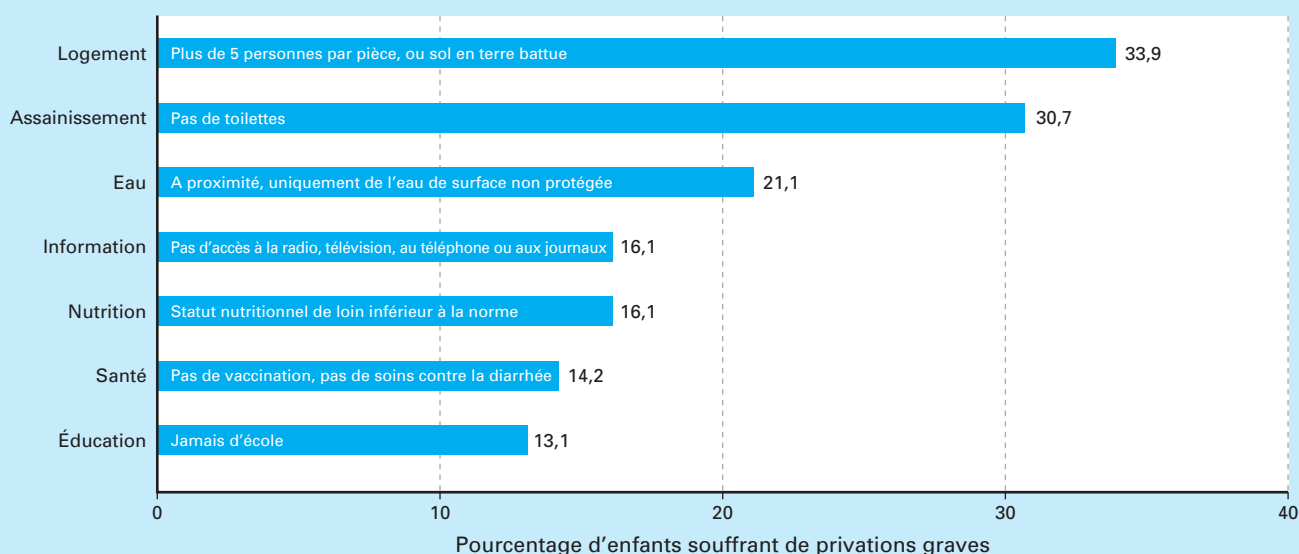
\*\*Le taux de pauvreté des enfants se réfère au pourcentage des enfants vivant dans des familles dont les revenus sont inférieurs à 50 % du point médian du revenu disponible de toutes les personnes.

\*\*\* Les chiffres sur les dépenses sociales tiennent compte des allocations familiales et autres prestations sociales, y compris les allocations pour personnes handicapées, les programmes d'aide à l'emploi, le chômage, le logement et autres prestations sociales accordées à la population en âge de travailler, en pourcentage du PIB.

Les chiffres pour la Belgique et les États-Unis ne comprennent pas le logement. Les chiffres pour le Mexique ne comprennent pas les allocations/chômage.

Sources : Taux de pauvreté, Luxembourg Income Study, 2000. Dépenses sociales en pourcentage du PIB, extrait de la banque de données sur les dépenses sociales de l'OCDE, 2004.

## Privations graves chez les enfants du monde en développement, par secteur



Fourchette d'âge : Education : 7-18 ans; Information : plus de 3 ans; Nutrition : moins de 5 ans.

Sources : Gordon, David, et al., *Child poverty in the developing world*, The Policy Press, Bristol, UK, Octobre 2003. Note : Les données utilisées dans l'étude d'origine ont été mises à jour en utilisant les Enquêtes démographiques et sanitaires (EDS) et les Enquêtes en grappes à indicateurs multiples (EGIM).