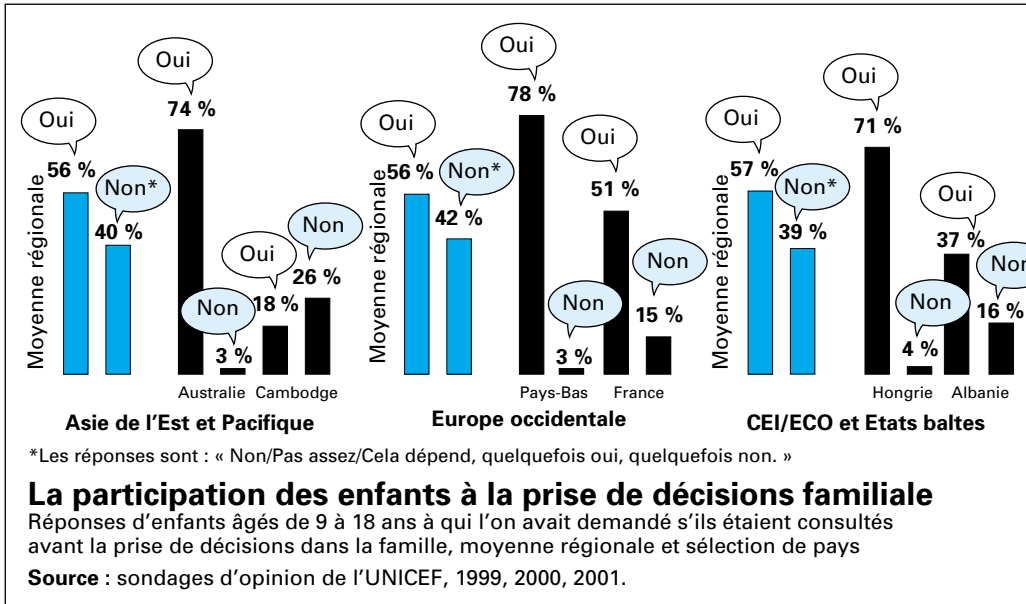


CARTES

Représentations graphiques des opinions d'enfants et de jeunes telles qu'elles ont été exprimées lors d'enquêtes et de sondages, et de ce qu'ils souhaitent pour édifier un monde digne des enfants. Les indicateurs sélectionnés illustrent en partie la vision des enfants ainsi que les obstacles qu'il faudra surmonter pour assurer leur bien-être.

CARTES

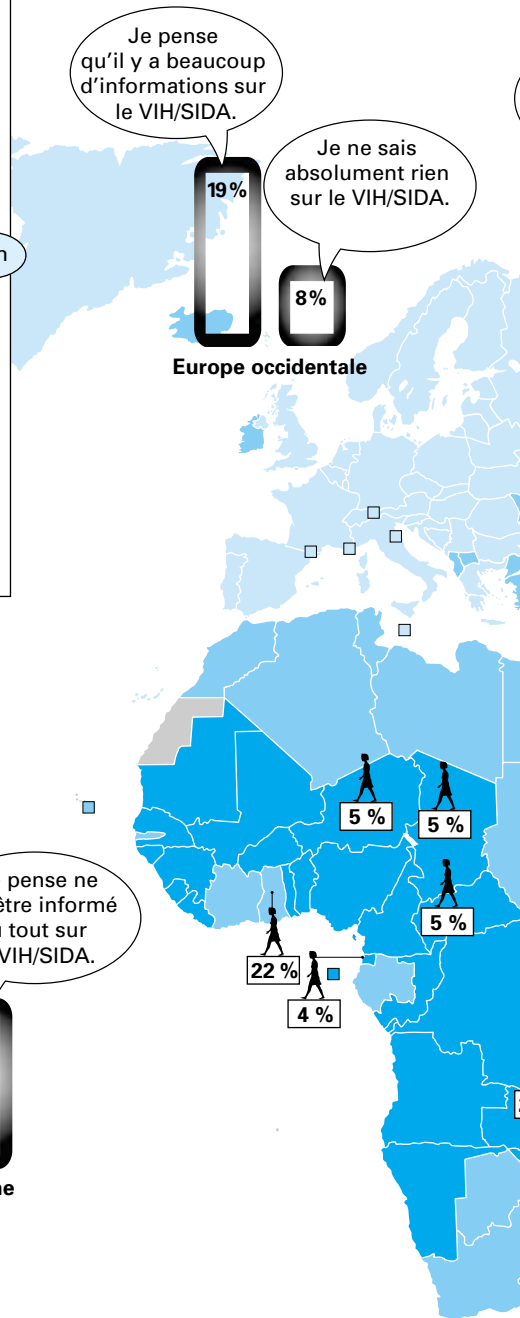
1. Ce que pensent les enfants	page 74
2. Ce que veulent les enfants : santé, éducation, environnement sain	page 76
3. Ce que veulent les enfants : protection	page 78
Remarques générale sur les cartes	page 80



La participation des enfants à la prise de décisions familiale

Réponses d'enfants âgés de 9 à 18 ans à qui l'on avait demandé s'ils étaient consultés avant la prise de décisions dans la famille, moyenne régionale et sélection de pays

Source : sondages d'opinion de l'UNICEF, 1999, 2000, 2001.



* Lors d'enquêtes et consultations menées dans le monde entier, les enfants ont dit ce qu'ils pensent et ce qu'ils savent des questions qui les concernent.

- Une forte proportion d'enfants et de jeunes femmes signalent qu'ils n'ont pas ou très peu d'informations sur le VIH/SIDA.
- En général, les jeunes femmes en savent moins sur le VIH/SIDA que les hommes et les taux de prévalence du VIH chez les femmes sont plus élevés.
- Malgré des rapports avec les parents qui sont généralement positifs, près de la moitié des enfants interrogés estiment que leurs opinions ne sont pas tenues en compte lorsque des décisions qui les concernent directement sont prises dans la famille.
- Dans les pays de la Ligue arabe, où le taux de chômage atteint 15 %, l'emploi et l'éducation figurent en tête des préoccupations chez les jeunes de 13 à 20 ans.

CE QUE PENSENT LES ENFANTS*

Je pense qu'il y a beaucoup d'informations sur le VIH/SIDA.

Je ne sais absolument rien sur le VIH/SIDA.

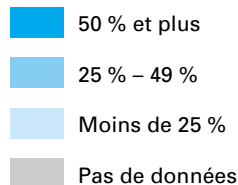
18%

14%

CEI/ECO et Etats baltes


Là où vivent les enfants

Moins de 18 ans, en proportion de la population totale, 2001




Source : Division de la population des Nations Unies.

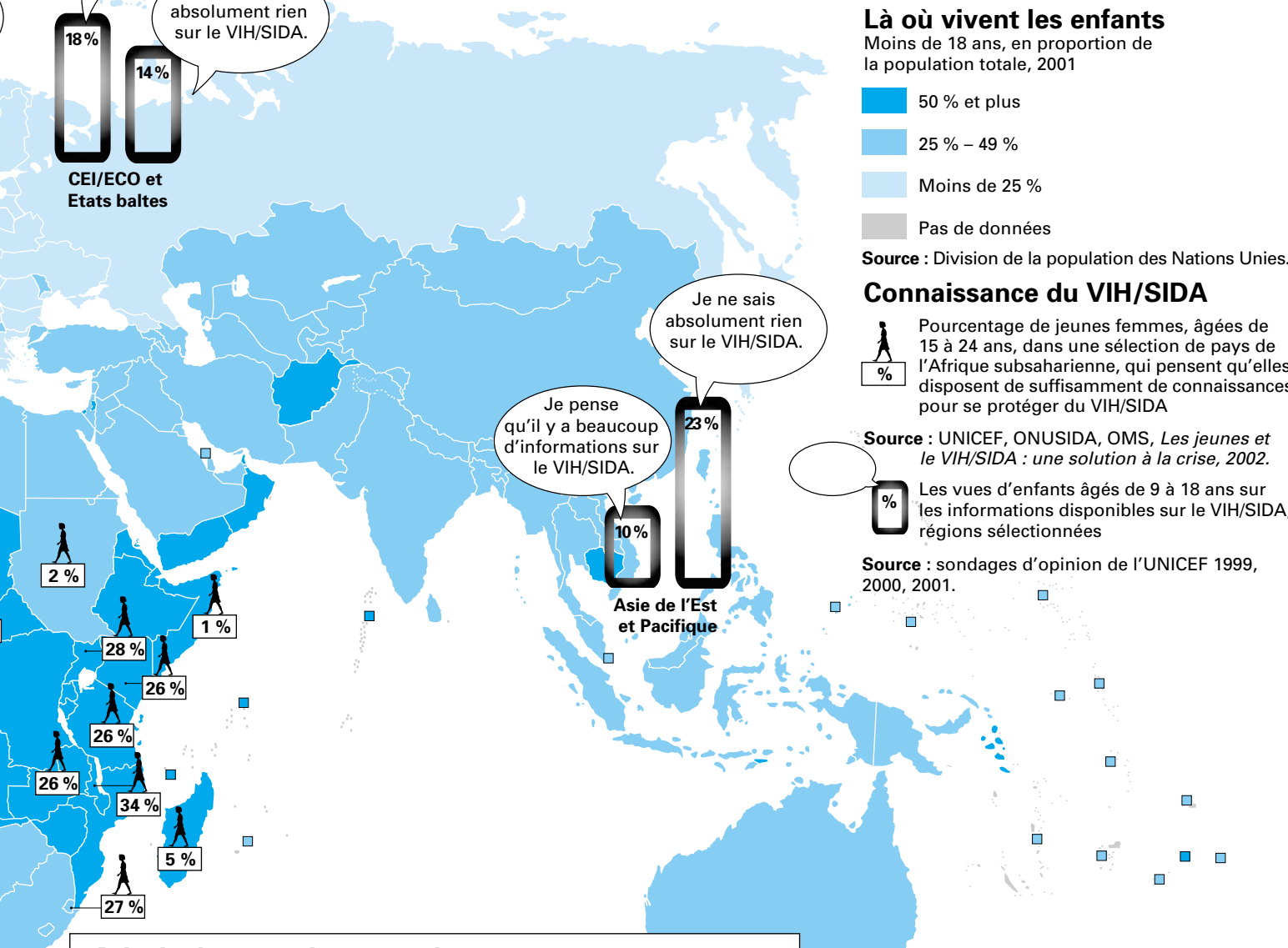
Connaissance du VIH/SIDA

 Pourcentage de jeunes femmes, âgées de 15 à 24 ans, dans une sélection de pays de l'Afrique subsaharienne, qui pensent qu'elles disposent de suffisamment de connaissances pour se protéger du VIH/SIDA

Source : UNICEF, ONUSIDA, OMS, *Les jeunes et le VIH/SIDA : une solution à la crise, 2002.*

 Les vues d'enfants âgés de 9 à 18 ans sur les informations disponibles sur le VIH/SIDA, régions sélectionnées

Source : sondages d'opinion de l'UNICEF 1999, 2000, 2001.

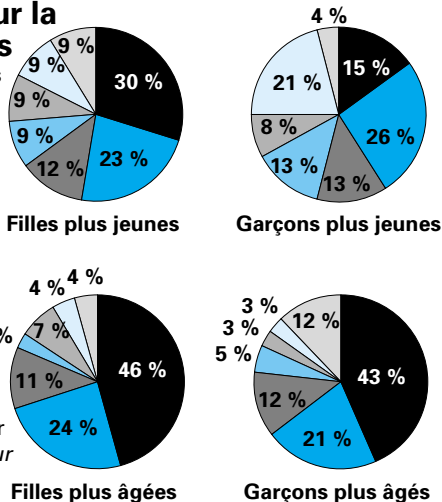


Principales questions pour la jeunesse des Etats arabes

La réponse des jeunes de 13 à 20 ans interrogés en 2001



Source : PNUD, Bureau régional pour les bureaux arabes, *Rapport arabe sur le développement humain 2002.* Statistiques arrondies.

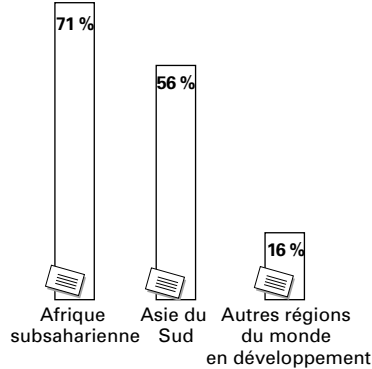


Cette carte ne reflète pas une position de l'UNICEF sur le statut légal des pays et territoires représentés ou sur la délimitation de leurs frontières. La ligne en pointillé représente approximativement la « ligne de contrôle » établie à Jammu et au Cachemire consentie par l'Inde et le Pakistan. Le statut définitif de Jammu et du Cachemire n'a pas encore fait l'objet d'un accord final entre les parties.

Enregistrement à la naissance

Pourcentage de naissances annuelles non enregistrées, par région, 2000

Source : UNICEF, 2001.



Pays en développement sans données ou sans système d'enregistrement des naissances

Bahamas, Belize, Cap-Vert, Chypre, Iles Marshall, Iles Salomon, Nauru, Niue, Qatar, Samoa, Seychelles, Timor-Leste, Tonga, Vanuatu.

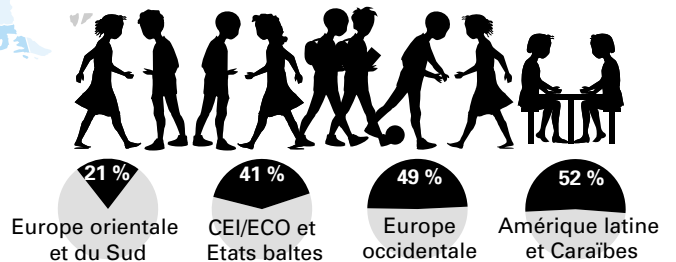
* Dans une déclaration faite à la Session extraordinaire de l'ONU consacrée aux enfants, les enfants ont demandé aux dirigeants de la communauté internationale de garantir à tout enfant le droit à des soins de santé, à l'éducation et à un environnement sain.

- Les enfants qui ne sont pas enregistrés à la naissance n'ont pas d'identité, pas de nom officiel et pas de nationalité – trois éléments indispensables à la participation à la société. En 2000, plus de 50 millions de bébés n'ont pas été enregistrés, soit 41 % des naissances dans le monde.
- Près de 120 millions d'enfants en âge d'aller à l'école primaire ne sont pas scolarisés, 53 % d'entre eux sont des filles.
- Chaque année, des millions d'enfants de moins de 5 ans meurent de maladies facilement évitables par la vaccination.
- L'augmentation des quantités de gaz à effet de serre – comme le dioxyde de carbone – provoquée par les activités de l'homme contribue au réchauffement de la planète et aux changements climatiques. Cela risque d'entraîner des famines et autres catastrophes.
- La participation des enfants, au sein de groupes par exemple, est un élément capital de leur épanouissement et d'une croissance saine.

Clubs pour enfants

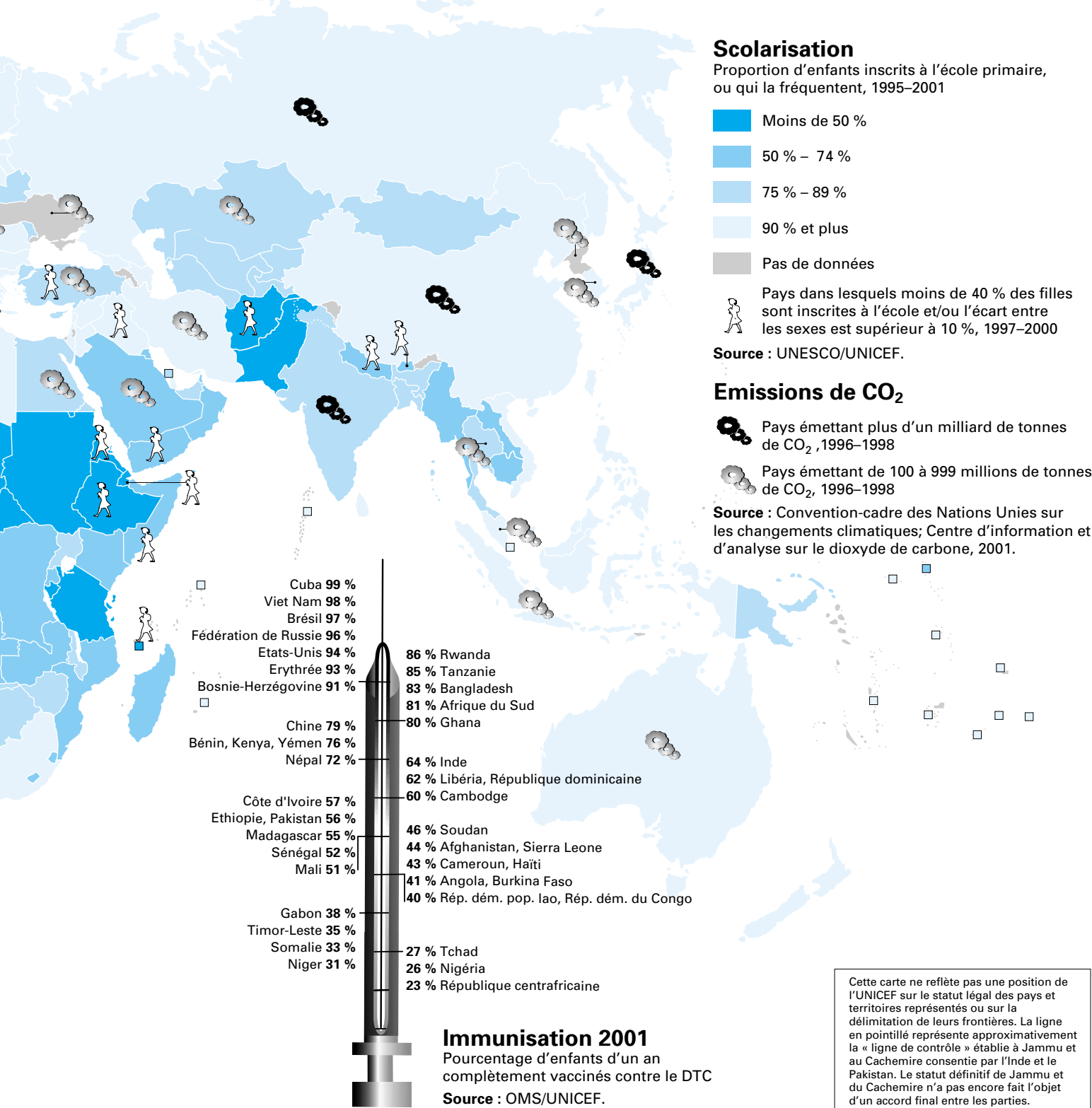
Pourcentage d'enfants de 9 à 18 ans qui affirment être membre d'un groupe organisé, d'un club ou d'une association

Source : sondages d'opinion UNICEF 1999, 2000, 2001.



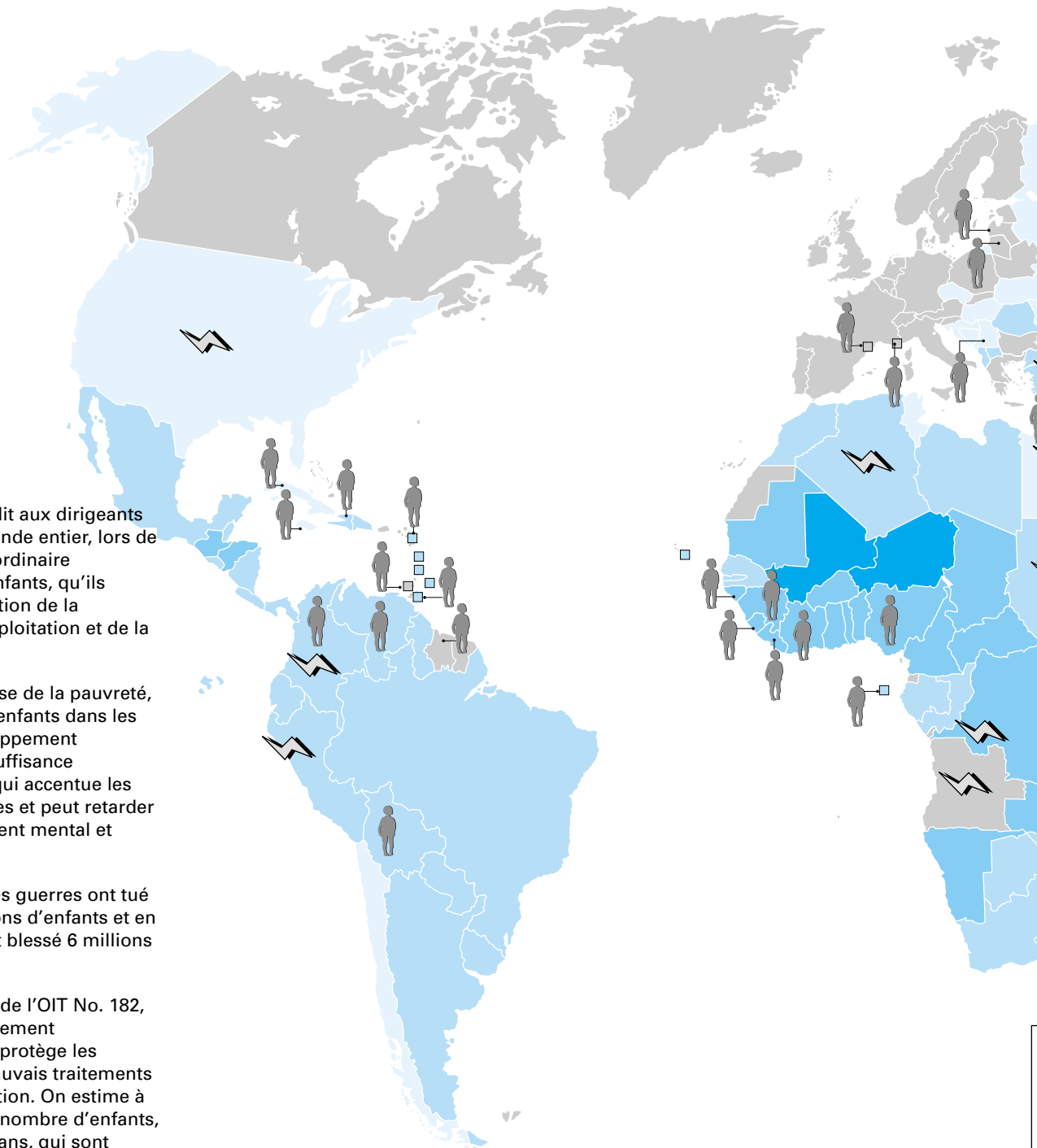
CE QUE VEULENT LES ENFANTS*

Santé, éducation, environnement sain



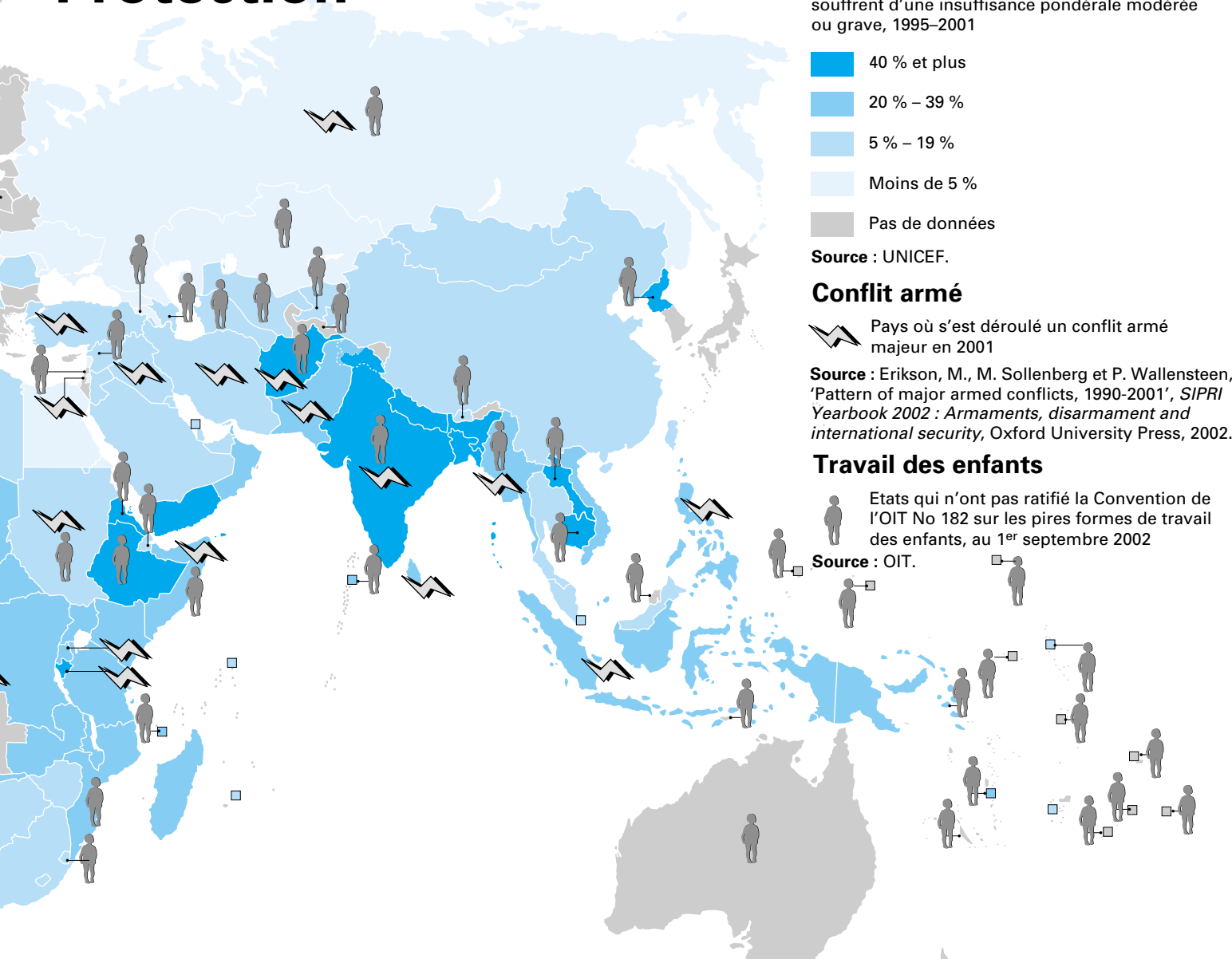
* Les enfants ont dit aux dirigeants politiques du monde entier, lors de la Session extraordinaire consacrée aux enfants, qu'ils veulent l'élimination de la pauvreté, de l'exploitation et de la guerre.

- En partie à cause de la pauvreté, 150 millions d'enfants dans les pays en développement souffrent d'insuffisance pondérale, ce qui accentue les risques de décès et peut retarder le développement mental et physique.
- Depuis 1990, les guerres ont tué plus de 2 millions d'enfants et en ont grièvement blessé 6 millions d'autres.
- La Convention de l'OIT No. 182, qui est juridiquement contraignante, protège les enfants des mauvais traitements et de l'exploitation. On estime à 180 millions le nombre d'enfants, âgés de 5 à 17 ans, qui sont exploités dans les pires conditions, soit un enfant sur 8 dans le monde. Chaque année 1,2 million d'enfants sont victimes de la traite.
- 14 millions d'enfants de moins de 15 ans actuellement ont perdu un de leurs parents, ou les deux, à cause du SIDA.



CE QUE VEULENT LES ENFANTS*

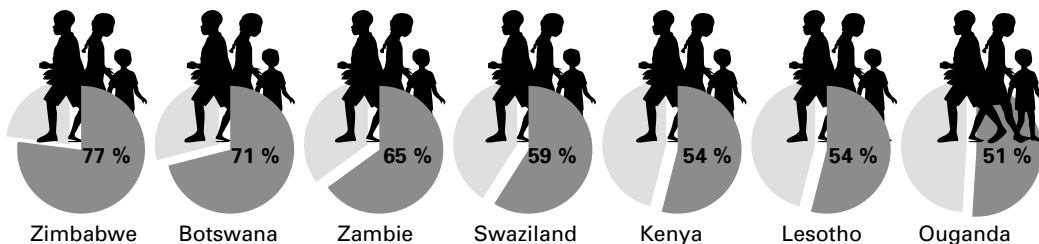
Protection



Enfants rendus orphelins par le SIDA

Pays où 50 % ou plus des orphelins de 0 à 14 ans ont perdu un de leurs parents, ou les deux, à cause du SIDA, 2001

Source : ONUSIDA/UNICEF, USAID, *Enfants au bord du gouffre 2002*.



Cette carte ne reflète pas une position de l'UNICEF sur le statut légal des pays et territoires représentés ou sur la délimitation de leurs frontières. La ligne en pointillé représente approximativement la « ligne de contrôle » établie à Jammu et au Cachemire consentie par l'Inde et le Pakistan. Le statut définitif de Jammu et du Cachemire n'a pas encore fait l'objet d'un accord final entre les parties.

Remarques générales sur les cartes

Ces cartes ont été réalisées à partir de sondages d'opinion effectués par l'UNICEF, de consultations menées avec des enfants du monde entier, de données variées et de la déclaration « Un monde digne de nous », faite à la Session extraordinaire des Nations Unies consacrée aux enfants, tenue en mai 2002 (voir pages 66-67).

Les sources des données utilisées à des fins d'illustration sont indiquées sur chaque carte. Nous avons fait figurer le plus grand nombre de pays et territoires possible dans la limite de l'espace disponible. Certains pays Etats insulaires ont été marqués d'un carré pour faciliter la lecture des données.

Carte 1. Ce que pensent les enfants : les sondages d'opinion ont été effectués auprès d'échantillons représentatifs de garçons et de filles pour illustrer les vues de 103 millions d'enfants de 9 à 18 ans d'Amérique latine et des Caraïbes, de 93 millions d'enfants de 9 à 17 ans d'Europe occidentale, de l'ECO/CEI et des Etats baltes et de 300 millions d'enfants de 9 à 17 ans de la région d'Asie orientale et du Pacifique. Comme l'on a posé des questions différentes dans ces trois régions, les résultats présentés ici ne sauraient être utilisés à titre de comparaison entre pays de régions différentes. Cela s'applique aussi aux questions qui semblent les mêmes mais qui ne permettraient pas les mêmes réponses. Les opinions des enfants sur les informations dont ils disposent sur le VIH/SIDA dans ces régions reflètent l'impression qu'ont les enfants de leurs connaissances et ne sont pas un test du niveau de leurs connaissances sur le sujet. Les jeunes filles des pays d'Afrique subsaharienne sélectionnés qui estiment que leur niveau de connaissance en matière

de VIH/SIDA est suffisant pour se protéger de la maladie ont à la fois identifié correctement les moyens de prévenir la transmission sexuelle du VIH et éliminé les principales idées fausses sur la transmission et la prévention. Cet indicateur est un composé de méthodes de prévention (utilisation du préservatif et un partenaire fidèle) et d'idées fausses. L'échantillon de jeunes Arabes qui ont répondu aux questions sur leurs principales préoccupations provient de deux groupes : des jeunes de 15-20 ans d'Egypte, de Jordanie, du Liban, de la Jamahiriya arabe libyenne, de l'Arabie saoudite et des Emirats arabes unis en 2001; et de jeunes de 13 à 17 ans de 14 pays arabes qui participaient à la Conférence des enfants arabes, organisée à Amman (Jordanie) en juillet 2001.

Carte 2. Ce que veulent les enfants – santé, éducation, environnement sain : pas d'observation particulière.

Carte 3. Ce que veulent les enfants – protection : la faim et la malnutrition sont des termes très généraux qui recouvrent chacun des éléments complexes – insécurité alimentaire, pauvreté, absence de prestation de services, soins inadéquats, eau non salubre, pour n'en citer que quelques-uns. La faim et la malnutrition étant à la fois cause et conséquence d'un manque de revenus, il s'agit d'un indicateur indirect de la pauvreté. La définition d'un « conflit armé majeur » se fonde sur celle donnée par le *SIPRI Yearbook 2002*, c'est à dire un conflit concernant un gouvernement et/ou un territoire sur lequel l'utilisation de la force armée par les forces militaires de deux parties, dont l'une au moins est un gouvernement ou un Etat, a entraîné au moins 1 000 décès liés aux combats en une seule année.