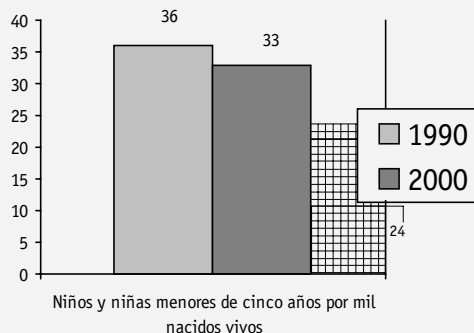


Meta 1

La infancia y el desarrollo en el decenio de 1990

Reducir la mortalidad infantil y la mortalidad de niños menores de 5 años (TMM5) en un 33%*	Logro	Reducción del 8,4%
	TMM5 1990	36 por cada 1.000 nacidos vivos
	TMM5 2000	33 por cada 1.000 nacidos vivos
	Observaciones	Más de 10 mil muertes al año por las siguientes causas: 43% enfermedades perinatales 17% enfermedades congénitas 14% Insuficiencia Respiratoria Aguda (IRA) 10% Enfermedad Diarréica Aguda (EDA) 7% accidentes 4% desnutrición 4% otras enfermedades infecciosas. <i>Existen fuertes disparidades regionales. La menor tasa está en Antioquia con 20 por mil; y en municipios de departamentos de Cauca, Nariño, Chocó, Guajira, Cesar, Magdalena en la Región Oriental la tasa llega a ser la más alta con 50m por mil</i>

Dentro de las causas del descenso se destacan el mejor nivel educativo de las mujeres, los esfuerzos sistemáticos por llevar mensajes educativos sobre salud a la población y un mayor acceso a los servicios de salud y saneamiento básico



No se logró la meta.
 La reducción del 33% implicaba disminuir la mortalidad de niños y niñas menores de 5 años a un promedio de 24 por cada mil nacidos vivos.

Vacunación*	Poliomielitis y Sarampión	Erradicación total de Polio desde 1992. Último caso de Sarampión en junio de 2000.
	Tétanos neonatal	Menos de un caso por mil nacidos vivos en el 99% de los municipios del país. Entre 1989 y 1999: Se redujo la frecuencia en un 89% y la mortalidad en un 80% En el 2000 se presentaron 10 casos.
	Observaciones	El reto actual es mantener coberturas útiles superiores al 95% en cada municipio. Todo niño y niña debe ser vacunado independientemente del tipo de aseguramiento que tenga.

*Fuentes
 Mortalidad: Encuesta Nacional de Demografía y Salud 1995-2000
 Vacunación: Seguimiento de la Cumbre Mundial en favor de la Infancia 1990-2000, Informe Colombia.

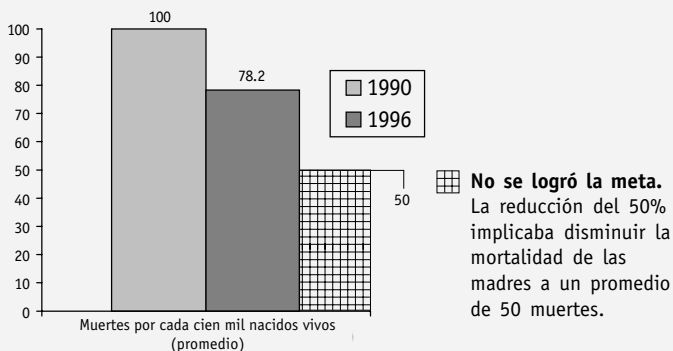
Este es uno de los logros más significativos de Colombia en la década

Meta 2

La infancia y el desarrollo en el decenio de 1990

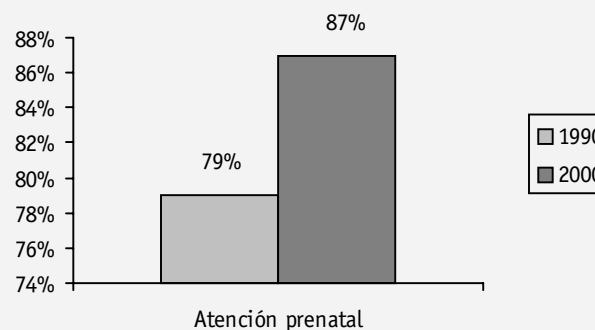
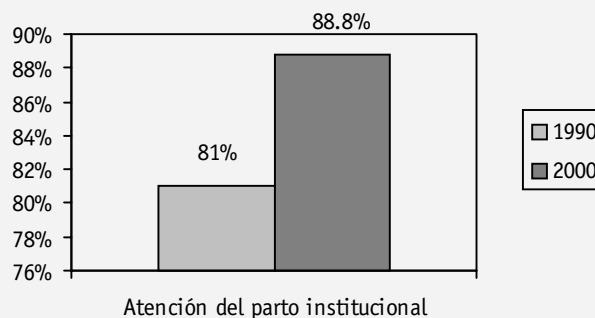
*Reducir en un 50% la tasa de mortalidad de las madres**

Logro	Reducción de 21.8%
1990	100 muertes por cada cien mil nacidos vivos
1996	78.2 muertes por cada cien mil nacidos vivos
Observaciones	Más mujeres hacen su control prenatal, sin embargo, la frecuencia en las áreas rurales fue del 71% y sólo del 48% en las mujeres gestantes sin educación. Casi todas las muertes maternas son prevenibles si hay mejor estado nutricional, control prenatal y atención del parto, incluso los que presentan complicaciones



Partos atendidos por personal especializado 1990-2000

* Fuentes
Mortalidad: Seguimiento de la Cumbre Mundial en favor de la Infancia 1990-2000, Informe Colombia.
Atención: Ministerio de Salud, Encuesta Nacional de Enfermedades; PROFAMILIA y DHS 2000, Encuesta Nacional de Demografía y Salud; Seguimiento de la Cumbre Mundial en favor de la Infancia 1990-2000, Informe Colombia.



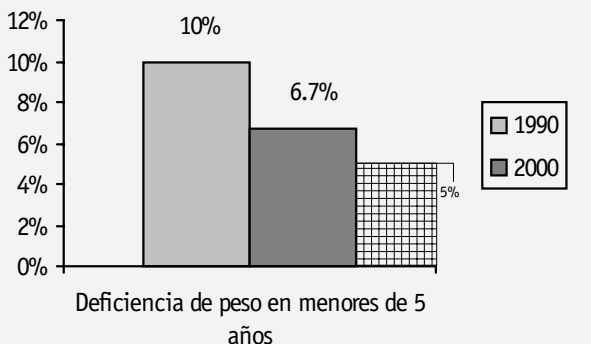
Meta 3

La infancia y el desarrollo en el decenio de 1990

*Reducir la malnutrición grave y moderada entre los menores de 5 años en un 50%**

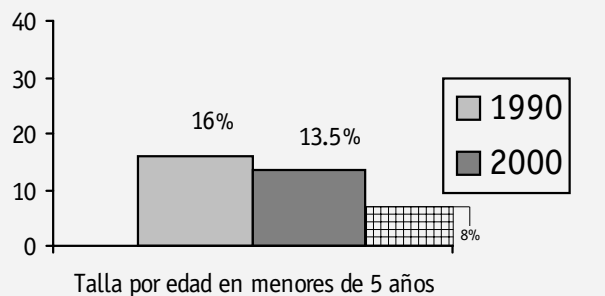
Logro	Reducción del 43% de 1995 a 2000
Desnutrición global	1990: 10% 2000: 6.7%
Desnutrición crónica	1990: 16% 2000: 13.5%
Anemia	Como carencia específica de hierro, la prevalencia es de 23% en el país. En menores de 5 años, el grupo más afectado es el de 12 a 23 meses, y en mujeres en edad fértil, el grupo de 15 a 19 años.
Yodo	En 1998 Colombia fue acreditado como País Libre de Desórdenes por Deficiencia de Yodo
Obsevarciones	El descenso del promedio se explica por el aumento del nivel educativo de las mujeres y la difusión de información de buenas prácticas para el cuidado de la niñez como la lactancia materna. La situación de los desplazados es preocupante. La gran mayoría de los adultos solo consume 1.700 calorías diarias de las 2.100 mínimas recomendadas.**

Desnutrición global



No se logró la meta. La reducción del 50% implicaba disminuir la desnutrición global en menores de cinco años al 5%

Desnutrición crónica



No se logró la meta. La reducción del 50% implicaba disminuir la desnutrición crónica en menores de cinco años al 8%

**Fuente
Encuesta realizada en el 2001 por el PMA

Metas 4 y 5

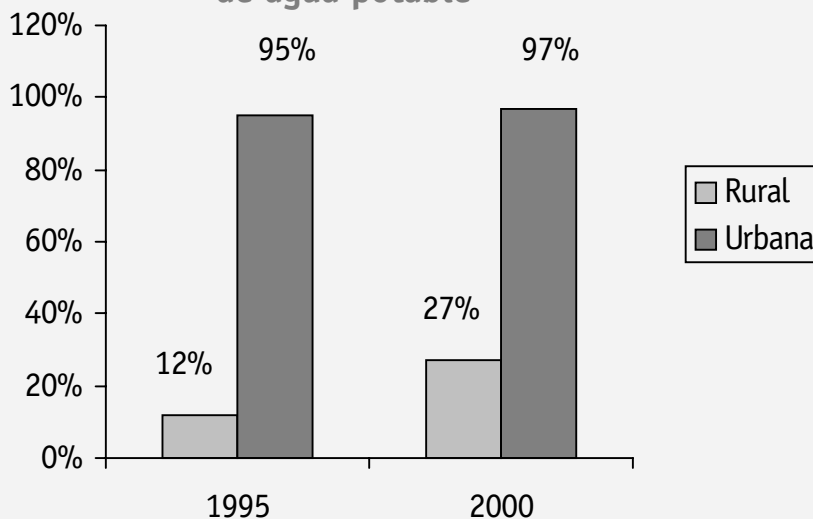
La infancia y el desarrollo en el decenio de 1990

Acceso universal al agua apta para el consumo*	Logro	Cobertura rural: aumento de 15 puntos porcentuales Cobertura urbana: aumento de 2 puntos porcentuales
	1995	Cobertura rural: 12% Cobertura urbana: 95%
	2000	Cobertura rural: 27% Cobertura urbana: 97%
	Observaciones	En los barrios más pobres de las principales ciudades y en la mayoría de los municipios pequeños, las inversiones en agua potable y alcantarillado son todavía muy limitadas.

Cobertura del servicio de agua potable

⊠ No se logró la meta. solo el 29 % de los municipios cuentan con agua apta para el consumo

Para el año 2000, la población con conexión al acueducto fue de 78%



Alcantarillado*	Logro	Aumento de 10,2 puntos porcentuales entre 1997 y 2000 en la cobertura de la zona rural
	1997	Cobertura urbana: 80.8%
	2000	Cobertura urbana: 91%
	Observaciones	A diferencia del amplio cubrimiento urbano, el rural sólo alcanzó una cobertura del 14% entre 1997 y 2000.

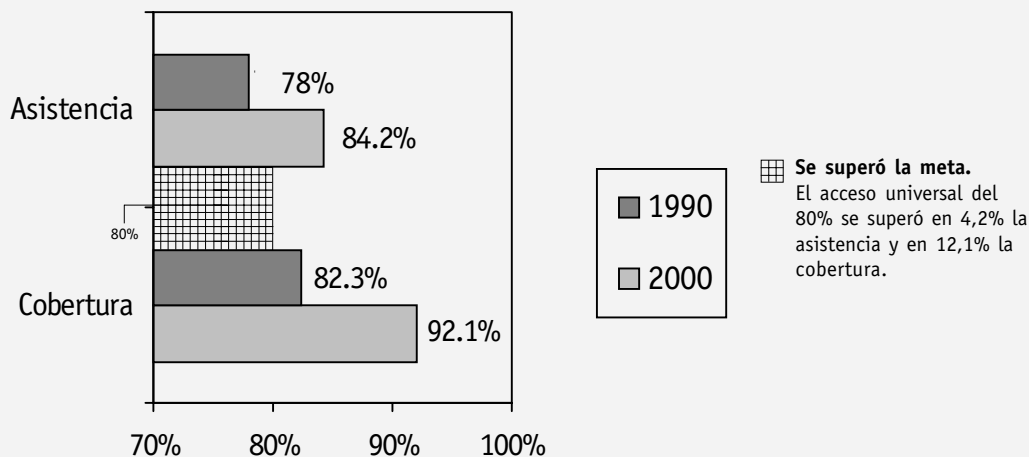
*Fuentes
Agua potable:
 PROFAMILIA, ENSD 2000.
Alcantarillado

Meta 6

La infancia y el desarrollo en el decenio de 1990

*Aceso universal del 80% de los niños a la educación básica y a la terminación de la enseñanza primaria**

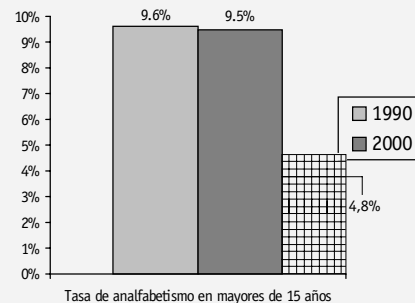
Logro	Aumento de 9,8 % en la cobertura Aumento de 6,2 % en la asistencia
1990	Cobertura: 82,3% Asistencia: 78%
1999-2000	Cobertura (2000): 92,1% Asistencia (1999): 84,2%
Observaciones	Aunque de 1990 a 1999 el número de niños y niñas matriculados en la escuela aumentó de 4'160.419 a 5'162.260, hoy cerca de 1,6 millones de niños y niñas no asisten a la escuela. Sólo el 75% de los matriculados termina la primaria. De ellos, sólo el 49% lo logra en los 5 años correspondientes, y sólo un 30% logra terminar el ciclo completo de educación básica (9 años). La asistencia disminuye donde la calidad de las escuelas es baja y no hay estrategias adecuadas para atraer a los niños más pobres y marginalizados. Otra condición que obstaculiza la asistencia de los niños es el desplazamiento forzado



*Reducir la tasa de analfabetismo de los adultos en un 50% del nivel de 1990**

Logro	Reducción de 0,1 punto porcentual de la tasa de analfabetismo en mayores de 15 años
1990	9,6%
2000	9,5%

No se logró la meta.
La reducción del 50% implicaba reducir el analfabetismo de adultos al 4,8%



Meta 7

La infancia y el desarrollo en el decenio de 1990

Mejorar la protección de los niños en circunstancias especialmente difíciles*

Dentro de las categorías de circunstancias especialmente difíciles caben el trabajo infantil, niños y niñas no registrados, explotación sexual, niños y niñas que viven en situaciones de conflicto armado. En Colombia hay tremendos retos para la protección especial de niños que sufren las consecuencias del conflicto armado y de actividades de criminalidad organizada, como son las víctimas de secuestros, desplazamiento forzado, minas antipersonales, cultivos ilícitos y niños y niñas en las filas de los grupos armados.

Registro civil de nacimiento	A pesar de que se logró una cobertura del 81,6%, hay un retraso de introducción en el sistema de casi 3 millones y medio de niños y niñas.						
Maltrato	<p>2 millones de niños y niñas son maltratados al año en sus hogares, de los cuales 850 mil lo son en forma severa.</p> <table border="1"> <caption>Niños y niñas entre 0 y 14 años golpeados en el hogar (promedio)</caption> <thead> <tr> <th>Año</th> <th>Promedio</th> </tr> </thead> <tbody> <tr> <td>1990</td> <td>36</td> </tr> <tr> <td>1995</td> <td>38.3</td> </tr> </tbody> </table> <p>Hoy en día se denuncian más los hechos. En promedio, mueren 7 niños y niñas por homicidio diariamente. Un 70% de las víctimas de abuso sexual son menores de 14 años.</p>	Año	Promedio	1990	36	1995	38.3
Año	Promedio						
1990	36						
1995	38.3						
Prostitución	35.000 niños y niñas están vinculados a dicha práctica. Cifra media: 20.000 niños y niñas son explotados sexualmente.						
Habitantes de la calle	Se estima que aproximadamente 35 mil niños y niñas se encuentran en esta situación.						
Trabajo infantil	<p>De los 6.4 millones de jóvenes entre los 12 y 17 años que hay en Colombia, 1.7 millones trabajan. De ellos, tres de cada diez van a la escuela y trabajan en promedio 50 horas semanales; 784 mil lo hacen en el sector informal; las niñas suelen ocuparse en la doble jornada, tanto en labores domésticas como en el trabajo remunerado. De los niños, niñas y jóvenes que trabajan, entre el 20% y 25% lo hacen en trabajos de alto riesgo como la absorción de sustancias químicas empleadas en la agricultura y la minería, las heridas y lesiones causadas por golpes o por el acarreo de cargas pesadas y las infecciones producidas por falta de higiene</p> <p>Entre 1991 y 1999, la proporción de niños y niñas trabajadores entre los 10 y los 14 años se redujo de 19,6 a 9,8.</p>						

Registro: ENSD 2000; ACTUALIZACIÓN 2001.
 Maltrato: Seguimiento de la Cumbre Mundial en favor de la Infancia 1990-2000, Informe Colombia; ACTUALIZACIÓN 2001.
 Prostitución: Censo Policía Nacional; DAS e Interpol, 1998; Fundación RENACER, 1977.
 Calle: ICBF
 Trabajo: Colombia, Niños y Jóvenes, ¿Cuántos y dónde trabajan?, 1995; Programa Internacional para la Erradicación del Trabajo (IPEC)

Discapacidad	2,5 millones de niños y niñas son discapacitados . Las discapacidades mas frecuentes son: Problemas mentales Síndrome de Down Problemas de audición Limitaciones de visión Problemas de habla
Drogadicción en menores de 18 años	Las sustancias más consumidas son el alcohol y la marihuana. El 80% se inició antes de los 14 años (encuesta realizada a 250.000 jóvenes por el programa presidencial RUMBOS)
VIH/SIDA	En Colombia se han reportado un total de 24.144 casos de SIDA. Se estima que por cada caso reportado puede haber 10 sin reporte o diagnóstico. La frecuencia de infección con el virus VIH/SIDA en 1999 afectaba al 0.4% de las mujeres gestantes del área urbana, preocupa mucho la velocidad con que esta tasa ha venido aumentando (0.7% en el 2000). El 3.4% de los reportados, correspondientes a niños menores de 14 años, son portadores del HIV. El 2,4% de este segmento han desarrollado el virus

Discapacidad:

ACTUALIZACIÓN 2001.

Drogadicción:

Seguimiento de la Cumbre Mundial en favor de la Infancia 1990-2000, Informe Colombia

SIDA: Ministerio de Salud 2000

Conflicto armado
(cifras estimadas debido a la ilegalidad de las actividades)*

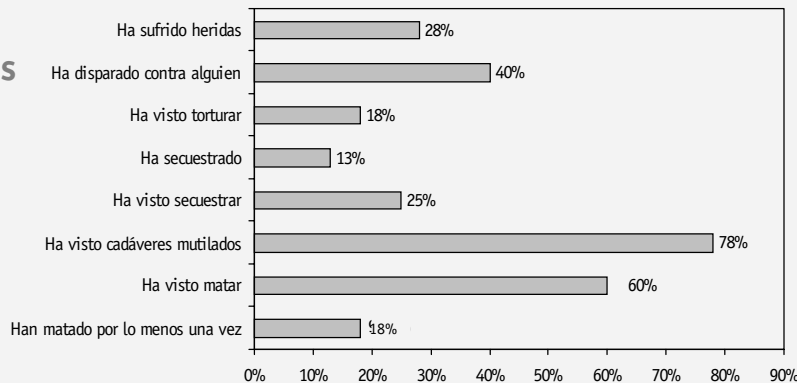
Niños y niñas en las filas de los grupos armados

Se estima que 6.000 niños y niñas están vinculados a los grupos armados, su mayoría entre los 15 y 17 años - aunque también hay menores de 15 años.

El 14.28% de ellos los son por vinculación forzada. Los que se vinculan "voluntariamente" lo hacen por las siguientes razones:

- 33.3% por reconocimiento el reconocimiento y respeto que las armas y uniformes les pueden ofrecer.
- 33.3% por pobreza. La guerrilla promete protección social y salario.
- 16.6% por relación cotidiana. Por haber vivido desde su nacimiento en ambientes con presenciade grupos armados
- 8.3% por enamoramiento o decepción amorosa; miedo de los ataques; venganza.

Situación de los niños y las niñas en las filas de los grupos armados



13,3% de los niños y niñas que han sido procesados por delito de rebelión por pertenecer a grupos guerrilleros, han sido asesinados.

*Fuentes

Filas: "El Dolor Oculto de la Infancia", 1999

Cultivos: Instituto Sinchi, 1997.

Desplazados: CODHES-UNICEF-ECHO, SISDES, Boletín No. 5 de la Defensoría del Pueblo.

Minas: UNICEF

Secuestro: Fundación País Libre

Desaparecidos:

Comisión Colombiana de Juristas, Panorama de los derechos humanos y del derecho humanitario en Colombia, en 1997

Cultivos ilícitos*

Desplazados por el conflicto*

Minas antipersonales*

Secuestro y Desaparecidos*

2000: De las 317 mil personas desplazadas, el 64.7% (205.099) eran niños y niñas. El 77% de los que estaban estudiando no ingresaron al ciclo escolar después del desplazamiento.

2001: De las 137 víctimas en lo que va corrido del año, 40 fueron niños, niñas y adolescentes

1996-1999: 663 niños y niñas secuestrados
2000: 335 niños y niñas secuestrados
A julio de 2001: 87 niños secuestrados

1997: 2.217 desaparecidos. El 25,57% eran menores de 18 años. Entre octubre de 1998 y septiembre de 1999, 4 menores de edad fueron desaparecidos forzosamente.



Cumbre Mundial en favor de la Infancia

Sesión Especial

Colombia en la Sesión

el 19 al 21 de septiembre de 2001, líderes mundiales enfocarán su atención en los niños, niñas y jóvenes del mundo, durante la **SESIÓN ESPECIAL DE LAS NACIONES UNIDAS EN FAVOR DE LA INFANCIA**. Representantes gubernamentales, Jefes de Estado, ONGs, protectores de la infancia, y los mismos niños y niñas, participarán para trabajar durante tres días en la búsqueda de un acuerdo sobre las acciones específicas que se tomarán en favor de la infancia durante la próxima década.

Los 189 miembros de la Asamblea General de las Naciones Unidas convocaron a esta Sesión Especial para dar seguimiento a la Cumbre Mundial en Favor de la Infancia que se celebró en Nueva York en 1990.

Dicha Cumbre, a la cual asistieron 71 Jefes de Estado y de Gobierno, aprobó una Declaración Mundial sobre la Supervivencia, Protección y Desarrollo de la Infancia, y un Plan de Acción para lograr una serie de metas con plazos precisos. Por esta razón, el Secretario General de las Naciones Unidas, abrirá la Sesión con un informe sobre el progreso logrado durante los últimos diez años.

En ese orden de ideas, uno de los objetivos principales de la Sesión Especial es hacer una **revisión del progreso logrado desde la Cumbre Mundial**, la cual incluye informes nacionales, regionales y globales sobre la situación de los niños y las niñas. Hasta ahora, los Estados Miembros de la ONU han presentado más de 130 informes nacionales sobre la implementación del Plan de Acción de la Cumbre Mundial. Cada uno de los organismos de la ONU

ha presentado sus respectivos informes.

Como segundo objetivo, la Sesión Especial busca **renovar el compromiso y la promesa de acciones específicas para la nueva década**, a través de la aprobación de una agenda global para la infancia con un conjunto de metas específicas y un plan de acción.

COLOMBIA en la Sesión Especial

El Movimiento de los Niños y las Niñas por la Paz, el cual es apoyado por organizaciones nacionales e internacionales como UNICEF Colombia, busca poner en primer lugar la voz y la participación infantil como agentes de cambio social en torno al respeto de sus derechos y la paz. Siete de los niños* miembros del Movimiento tendrán la oportunidad de asistir a la Sesión Especial, en Nueva York.

Su misión consiste en dar a conocer los resultados de la campaña Diga Sí por la Niñez en Colombia, en un foro internacional con niños, niñas y jóvenes de todo el mundo (septiembre 16-18), y participar en el lanzamiento del libro "Out of War" ("Constructores de paz") de la periodista estadounidense Sara Cameron, en el cual están expuestas sus historias de vida (septiembre 19-20).

Aunque todos los niños, niñas y jóvenes que están representando a sus países en varios eventos, Mayerly, una joven del Movimiento de Niños y Niñas por la Paz de Colombia, **será la única niña del mundo** que estará en la Sesión Especial con los Jefes de Estado. Durante cinco minutos, Mayerly tendrá la oportunidad de hablar de Colombia, su experiencia y

del Movimiento. Hague Appeal for Peace -una organización por la paz-, a través de World Vision Internacional, acreditó a Mayerly como una de las asistentes a la Sesión.

Finalizada la Sesión Especial, irán a Miami a continuar con la promoción del libro de Cameron.

Colombia también estará representado por el presidente Andrés Pastrana, la Primera Dama de la Nación y una delegación gubernamental.

* Wilfrido Zambrano, Johemir Pérez, Farlis Calle, Juan Elías Uribe, Mayerly Sánchez, Hernán Hermínsul Portugués y Johanatan Quintero.