

Toate datele sunt colectate de către Departamentul de Statistică și Ministerul Educației și Științei din Georgia, precum și din Raportul cu privire la Sărăcia Copiilor în Georgia

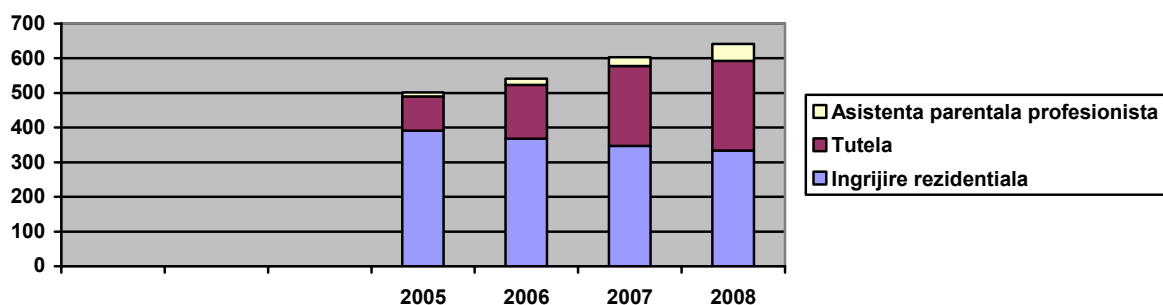
GEORGIA



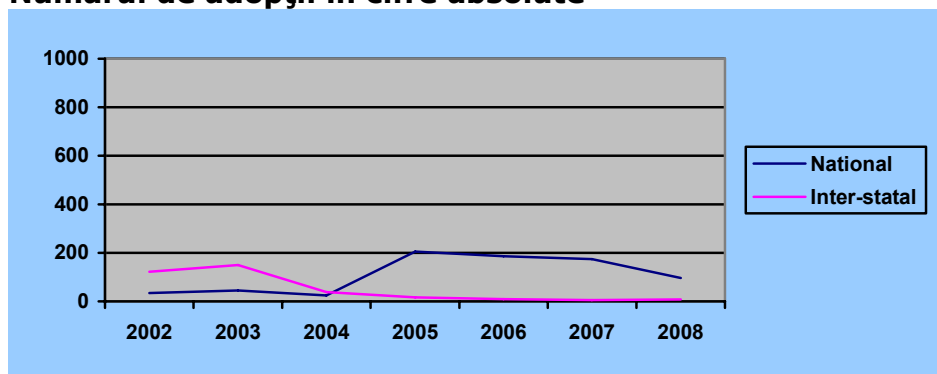
Total populație (2008)	4 382 100
Populația de copii, 0-17 ani (2008)	979 500
Ponderea numărului populației de copii în numărul total al populației	22%
Rata de sărăcie , \$PPP 2.15/zi	40%
Rata de sărăcie la copii, \$PPP 2.15/zi	44%

	2002	2003	2004	2005	2006	2007	2008
Copii în îngrijire rezidențială, cifre absolute	Nu există date	Nu există date	5200	4100	3800	3500	2300
Copii cu vîrstă sub 5 ani în îngrijire rezidențială, cifre absolute	Nu există date	163	169	172	151	161	160
Copii în tutelă, cifre absolute	Nu există date	Nu există date	Nu există date	1042	1602	2329	2715
Copii în serviciul de asistență parentală profesionistă, cifre absolute	60	89	88	129	193	255	490
Adopție, cifre absolute	157	195	64	222	195	180	104
Ponderea numărului de copii în îngrijire alternativă față de numărul celor în îngrijire rezidențială	-	-	-	25:75%	34:66%	44:56%	59:41%

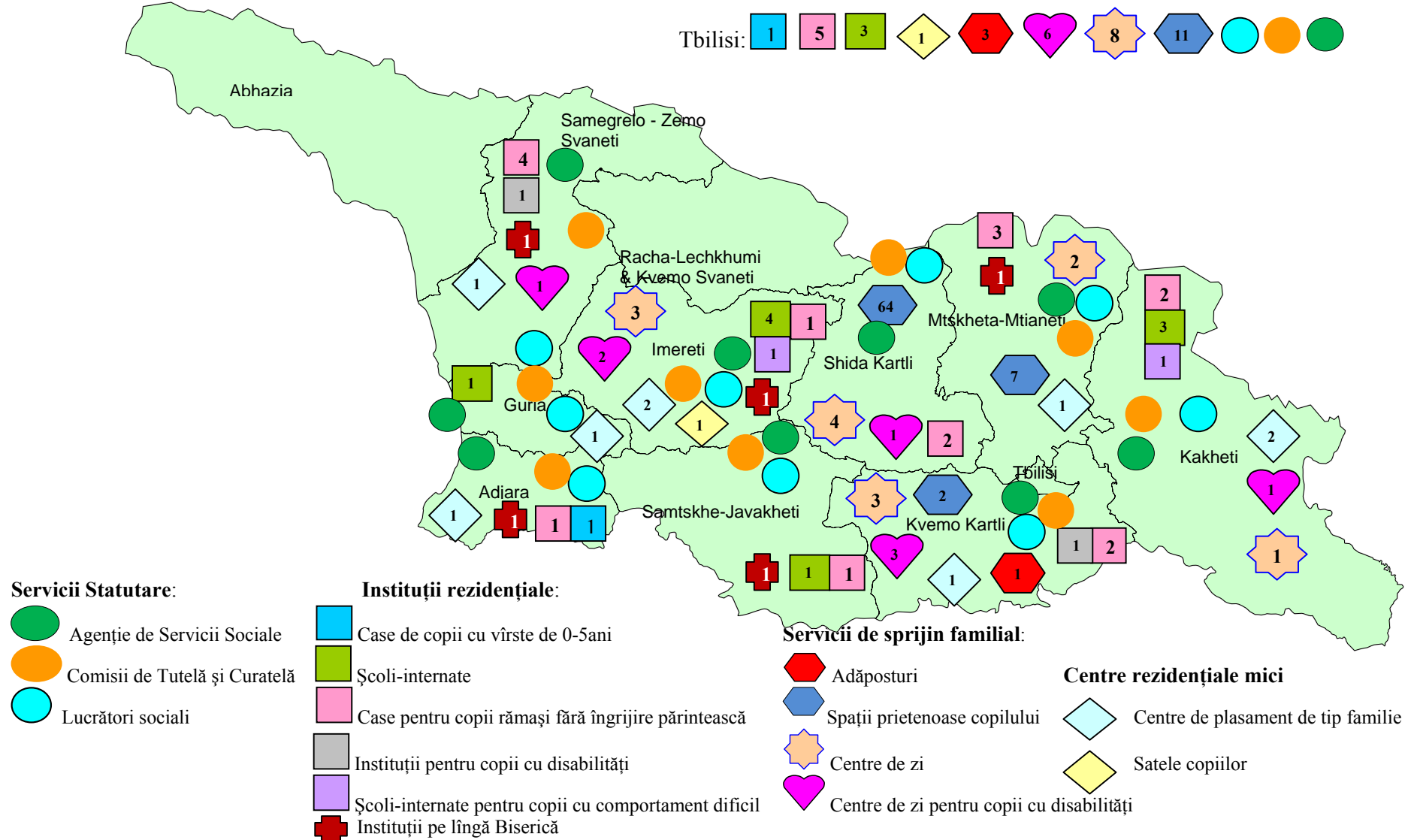
Ponderea numărului de copii în îngrijire formală după tipuri (la 100 000 copii)



Numărul de adopții în cifre absolute



Servicii de îngrijire a copilului în Georgia¹



¹Informația cu privire la serviciile din Abhazia, precum și cele din Racha-Lechkhumi și Kvemo Svaneti nu este disponibilă.

