

Progreso Hacia los Objetivos de Desarrollo del Milenio Argentina

Nutrición

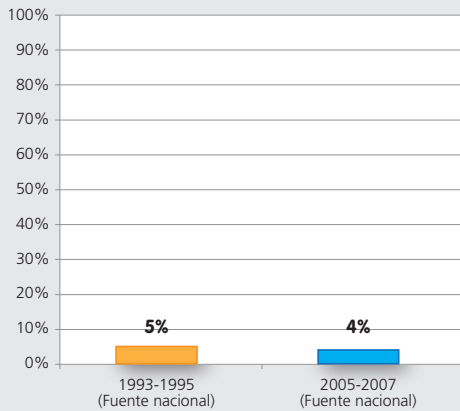
ODM 1

Reducir en un 50%, entre 1990 y 2015, la proporción de personas que padecen hambre.

En cumplimiento

Prevalencia de bajo peso

Porcentaje niños < 5 años con bajo peso para la edad
Basado en población de referencia de OMS



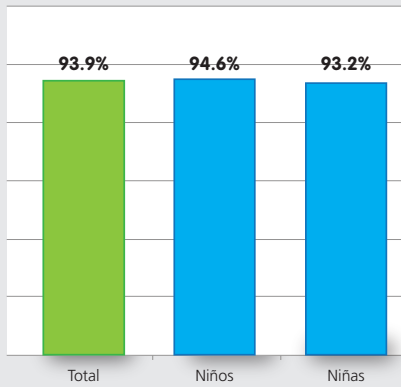
Educación

Asegurar que, para 2015, todos los niños, de ambos sexos, puedan completar la escuela primaria.

En cumplimiento

Tasa neta de escolarización

Educación primaria



Fuente: SITEAL (IPE/OEI), 2009.

Educación

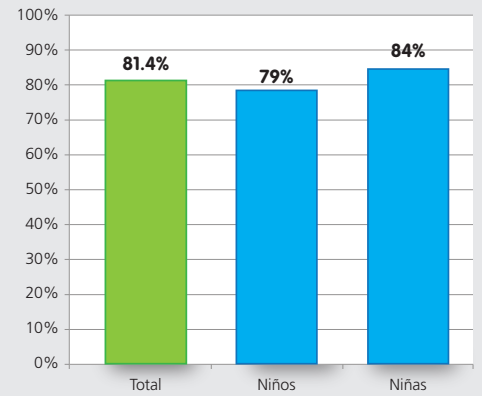
ODM 2

Asegurar que, para 2015, todos los niños, de ambos sexos, puedan completar la escuela secundaria.

En cumplimiento

Tasa neta de escolarización

Educación secundaria



Fuente: SITEAL (IPE/OEI), 2009.

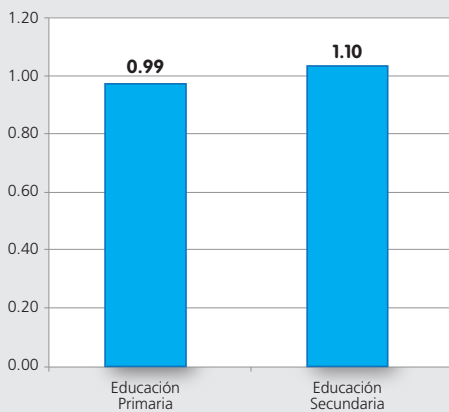
Igualdad de Género ODM 3

Eliminar la desigualdad por género en la educación primaria y secundaria, para 2005, y para todos los niveles no después de 2015.

En cumplimiento

Índice de paridad de género en la escuela

Educación primaria y secundaria

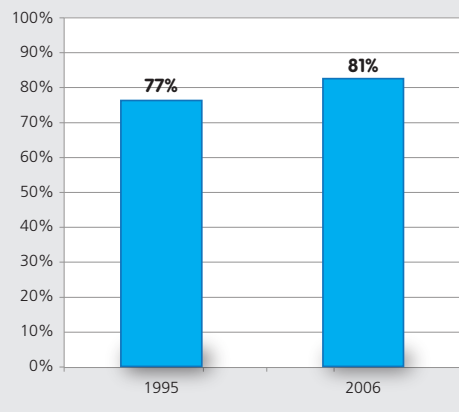


Fuente: UNESCO Institute for Statistics, 2008.

Igualdad de Género ODM 3

Alcanzar en 2015 una mayor equidad de género mediante una mejor participación económica de la mujer y la reducción de la brecha salarial entre varones y mujeres.

Índice de paridad salarial en el sector asalariado formal



Fuente: Encuesta Permanente de Hogares (INDEC).

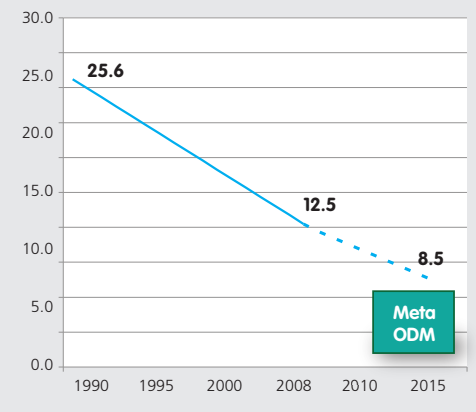
Mortalidad Infantil ODM 4

Reducir en dos tercios, entre 1990 y 2015, la tasa de mortalidad infantil.

En cumplimiento

Tasa de mortalidad de menores de un año

Por 1.000 nacidos vivos



Fuente: DEIS, Ministerio de Salud.

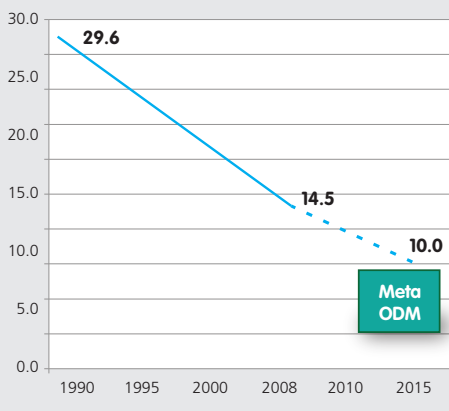
Mortalidad Infantil ODM 4

Reducir en dos tercios, entre 1990 y 2015, la tasa de mortalidad de menores de 5 años.

En cumplimiento

Tasa de mortalidad de menores de cinco años

Por 1.000 nacidos vivos



Fuente: DEIS, Ministerio de Salud.

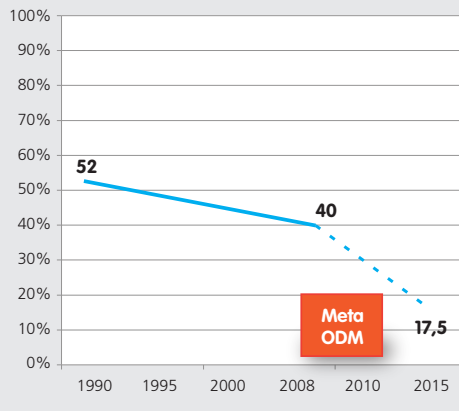
Mortalidad Materna ODM 5

Reducir en tres cuartos, entre 1990 y 2015, la tasa de mortalidad materna.

TMM: Baja

Tasa de mortalidad materna

Por 100.000 nacidos vivos



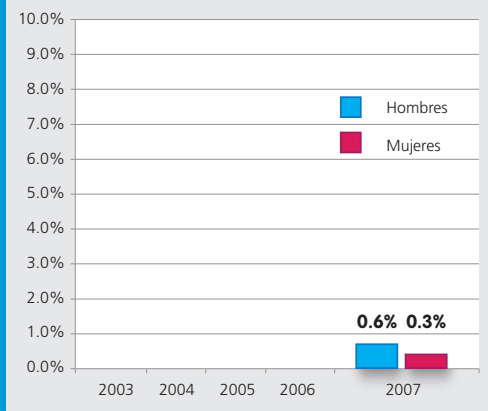
Fuente: DEIS, Ministerio de Salud.

VIH/SIDA ODM 6

Haber detenido para 2015 y comenzar a reducir la propagación del VIH/SIDA.

Prevalencia de HIV entre jóvenes

(15-24 años)



Fuente: ONUSIDA, 2008.

únete por la niñez



Progreso Hacia los Objetivos de Desarrollo del Milenio Argentina

Agua

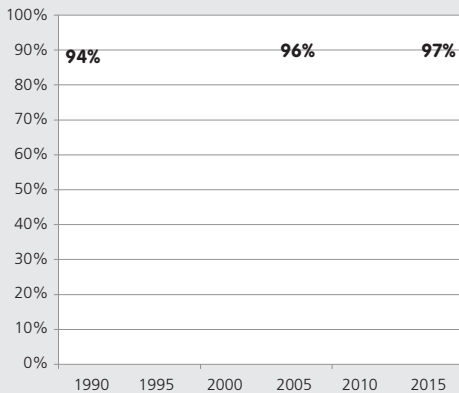
ODM 7

Reducir en un 50%, para 2015, la proporción de personas sin acceso sustentable a agua potable y servicios sanitarios básicos.

En cumplimiento

Cobertura de agua potable

Porcentaje de población con acceso a agua potable



Fuente: OMS/UNICEF Programa de monitoreo conjunto, 2008.

Servicios Sanitarios

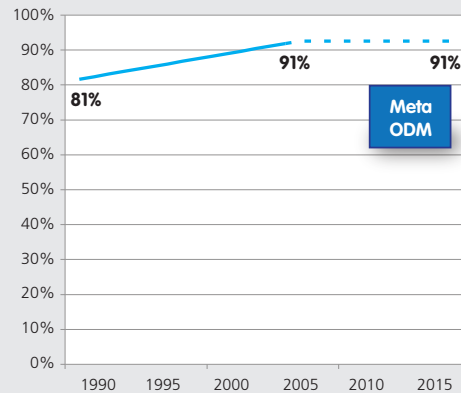
ODM 7

Reducir en un 50%, para 2015, la proporción de personas sin acceso sustentable a agua potable y servicios sanitarios básicos.

En cumplimiento

Cobertura de servicios sanitarios

Porcentaje de población con acceso a servicios

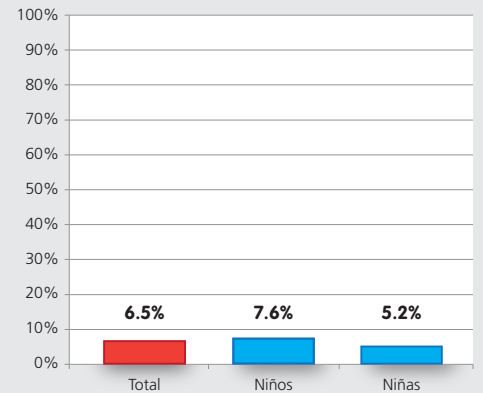


Fuente: OMS/UNICEF Programa de monitoreo conjunto, 2008.

Trabajo Decente

Erradicar el trabajo infantil.

Tasa de trabajo infantil (5 a 13 años)



Fuente: Ministerio de Trabajo/INDEC.

Otras medidas de bienestar de niños, niñas y adolescentes

Area	Indicador clave	Estimación para el país	Promedio regional	Fuente (estimación del país)
NUTRICIÓN				
Consumo de sal yodada	Hogares que consumen sal adecuadamente yodada (15 partes por millón o más, %)	90	83	UNICEF, 1996
Bajo peso al nacer	Niños con bajo peso al nacer (%)	7.5	9	Ministerio de Salud, 2008
VIH/SIDA				
Prevalencia de VIH	Tasa estimada de prevalencia de VIH (15-49 años, %)	0.5	0.6	ONUSIDA, 2008
Prevención de la transmisión de madre a hijo	Mujeres embarazadas infectadas con VIH que reciben medicación ARV para prevenir la infección de VIH en el hijo	-	36	
Prevalencia de VIH	Embarazadas con VIH entre 15 y 24 años con respecto al total de embarazadas testadas en ese grupo de edad (en %)	0.36		Ministerio de Salud, 2006
INMUNIZACIONES				
Sarampión	Niños de un año vacunados contra sarampión (%)	99	93	OMS/UNICEF, 2007
Triple (DTP)	Niños de un año vacunados con tres dosis de Triple (%)	96	92	OMS/UNICEF, 2007
CUIDADOS MATERNOS Y DEL RECIÉN NACIDO				
Personal calificado en el parto	Partos atendidos por personal calificado (%)	99	85	Otra fuente nacional, 2006
Cuidado prenatal	Mujeres de entre 15 y 49 años que visitaron al menos una vez durante su embarazo a personal calificado de salud	99	94	Otra fuente nacional, 2007
Prevalencia del uso de anticonceptivos	Mujeres en unión conyugal de entre 15 y 49 años que usan anticonceptivos	-	69	
PROTECCIÓN				
Registro de nacimientos	Niños de menos de 5 años registrados al momento de la encuesta (%)	91	89	Otra fuente nacional, 2004

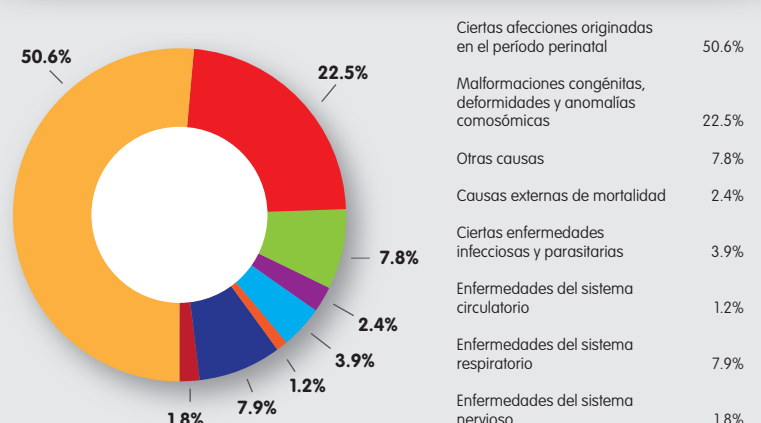
Fuentes (promedios regionales): UNICEF, El estado mundial de la infancia, 2009; www.childinfo.org, ONUSIDA.

Demografía

Indicador clave	Total	Año
Población estimada total	40.518.951	2010
Población estimada menor de 5 años	3.419.673	2010
Tasa de mortalidad de menores de 5 años	14.6	2008
Rango de tasa de mortalidad de menores de 5 años	125	2007
Tasa de natalidad	18.8	2008
Total de muertes de menores de cinco años	11	2007
Total de nacidos vivos	746.460	2008
Nacidos vivos de madres menores de 20 años	15.5	2008

Fuente: INDEC, DEIS (Ministerio de Salud).

Principales causas de mortalidad infantil (2008)



Fuente: DEIS, Ministerio de Salud.

únete por la niñez

